

**МИНИСТЕРСТВО ПРОСВЕЩЕНИЯ РОССИЙСКОЙ ФЕДЕРАЦИИ**

**Министерство образования и науки Алтайского края**

**Комитет по образованию Администрации Шелаболихинского района**

**Алтайского края**

**МБОУ «Кипринская СОШ»**

РАССМОТРЕНО

Руководитель МО  
учителей



Суконник Н.Л.

Протокол №1 от «28» 08  
2023 г.

СОГЛАСОВАНО

Заместитель директора  
по УР



Бусыгина Ю.В.

Протокол №1 от «29» 08  
2023 г.

УТВЕРЖДЕНО

Директор школы



Пашкова Н.П.

Приказ №74 от «29» 08  
2023 г.



**РАБОЧАЯ ПРОГРАММА**

(ID 1000246)

**учебного предмета «Изобразительное искусство»**

для обучающихся 1-4 классов

## ПОЯСНИТЕЛЬНАЯ ЗАПИСКА

Программа по изобразительному искусству на уровне начального общего образования составлена на основе требований к результатам освоения основной образовательной программы начального общего образования ФГОС НОО, а также ориентирована на целевые приоритеты духовно-нравственного развития, воспитания и социализации обучающихся, сформулированные в федеральной рабочей программе воспитания.

Цель программы по изобразительному искусству состоит в формировании художественной культуры обучающихся, развитии художественно-образного мышления и эстетического отношения к явлениям действительности путём освоения начальных основ художественных знаний, умений, навыков и развития творческого потенциала обучающихся.

Программа по изобразительному искусству направлена на развитие духовной культуры обучающихся, формирование активной эстетической позиции по отношению к действительности и произведениям искусства, понимание роли и значения художественной деятельности в жизни людей.

Содержание программы по изобразительному искусству охватывает все основные виды визуально-пространственных искусств (собственно изобразительных): начальные основы графики, живописи и скульптуры, декоративно-прикладные и народные виды искусства, архитектуру и дизайн. Особое внимание уделено развитию эстетического восприятия природы, восприятию произведений искусства и формированию зрительских навыков, художественному восприятию предметно-бытовой культуры.

Важнейшей задачей является формирование активного, ценностного отношения к истории отечественной культуры, выраженной в её архитектуре, изобразительном искусстве, в национальных образах предметно-материальной и пространственной среды, в понимании красоты человека.

Учебные темы, связанные с восприятием, могут быть реализованы как отдельные уроки, но чаще всего следует объединять задачи восприятия с задачами практической творческой работы (при сохранении учебного времени на восприятие произведений искусства и эстетического наблюдения окружающей действительности).

Программа по изобразительному искусству знакомит обучающихся с многообразием видов художественной деятельности и технически доступным разнообразием художественных материалов. Практическая художественно-творческая деятельность занимает приоритетное пространство учебного времени. При опоре на восприятие произведений искусства художественно-эстетическое отношение к миру формируется

прежде всего в собственной художественной деятельности, в процессе практического решения художественно-творческих задач.

Содержание программы по изобразительному искусству структурировано как система тематических модулей. Изучение содержания всех модулей в 1–4 классах обязательно.

Общее число часов, отведённых на изучение изобразительного искусства, составляет 135 часов: в 1 классе – 33 часа (1 час в неделю), во 2 классе – 34 часа (1 час в неделю), в 3 классе – 34 часа (1 час в неделю), в 4 классе – 34 часа (1 час в неделю).

# СОДЕРЖАНИЕ ОБУЧЕНИЯ

## 1 КЛАСС

### **Модуль «Графика»**

Расположение изображения на листе. Выбор вертикального или горизонтального формата листа в зависимости от содержания изображения.

Разные виды линий. Линейный рисунок. Графические материалы для линейного рисунка и их особенности. Приёмы рисования линией.

Рисование с натуры: разные листья и их форма.

Представление о пропорциях: короткое – длинное. Развитие навыка видения соотношения частей целого (на основе рисунков животных).

Графическое пятно (ахроматическое) и представление о силуэте. Формирование навыка видения целостности. Цельная форма и её части.

### **Модуль «Живопись»**

Цвет как одно из главных средств выражения в изобразительном искусстве. Навыки работы гуашью в условиях урока. Краски «гуашь», кисти, бумага цветная и белая.

Три основных цвета. Ассоциативные представления, связанные с каждым цветом. Навыки смешения красок и получение нового цвета.

Эмоциональная выразительность цвета, способы выражения настроения в изображаемом сюжете.

Живописное изображение разных цветков по представлению и восприятию. Развитие навыков работы гуашью. Эмоциональная выразительность цвета.

Тематическая композиция «Времена года». Контрастные цветовые состояния времён года. Живопись (гуашь), аппликация или смешанная техника.

Техника монотипии. Представления о симметрии. Развитие воображения.

### **Модуль «Скульптура»**

Изображение в объёме. Приёмы работы с пластилином; дощечка, стек, тряпочка.

Лепка зверушек из цельной формы (например, черепашки, ёжика, зайчика). Приёмы вытягивания, вдавливания, сгибания, скручивания.

Лепка игрушки, характерной для одного из наиболее известных народных художественных промыслов (дымковская или каргопольская игрушка или по выбору учителя с учётом местных промыслов).

Бумажная пластика. Овладение первичными приёмами надрезания, закручивания, складывания.



Объёмная аппликация из бумаги и картона.

### **Модуль «Декоративно-прикладное искусство»**

Узоры в природе. Наблюдение узоров в живой природе (в условиях урока на основе фотографий). Эмоционально-эстетическое восприятие объектов действительности. Ассоциативное сопоставление с орнаментами в предметах декоративно-прикладного искусства.

Узоры и орнаменты, создаваемые людьми, и разнообразие их видов. Орнаменты геометрические и растительные. Декоративная композиция в круге или в полосе.

Представления о симметрии и наблюдение её в природе. Последовательное ведение работы над изображением бабочки по представлению, использование линии симметрии при составлении узора крыльев.

Орнамент, характерный для игрушек одного из наиболее известных народных художественных промыслов: дымковская или каргопольская игрушка (или по выбору учителя с учётом местных промыслов).

Дизайн предмета: изготовление нарядной упаковки путём складывания бумаги и аппликации.

Оригами – создание игрушки для новогодней ёлки. Приёмы складывания бумаги.

### **Модуль «Архитектура»**

Наблюдение разнообразных архитектурных зданий в окружающем мире (по фотографиям), обсуждение особенностей и составных частей зданий.

Освоение приёмов конструирования из бумаги. Складывание объёмных простых геометрических тел. Овладение приёмами склеивания, надрезания и вырезания деталей; использование приёма симметрии.

Макетирование (или аппликация) пространственной среды сказочного города из бумаги, картона или пластилина.

### **Модуль «Восприятие произведений искусства»**

Восприятие произведений детского творчества. Обсуждение сюжетного и эмоционального содержания детских работ.

Художественное наблюдение окружающего мира природы и предметной среды жизни человека в зависимости от поставленной аналитической и эстетической задачи наблюдения (установки).

Рассматривание иллюстраций детской книги на основе содержательных установок учителя в соответствии с изучаемой темой.

Знакомство с картиной, в которой ярко выражено эмоциональное состояние, или с картиной, написанной на сказочный сюжет (произведения В. М. Васнецова и другие по выбору учителя).

Художник и зритель. Освоение зрительских умений на основе получаемых знаний и творческих практических задач – установок наблюдения. Ассоциации из личного опыта обучающихся и оценка эмоционального содержания произведений.

### **Модуль «Азбука цифровой графики»**

Фотографирование мелких деталей природы, выражение ярких зрительных впечатлений.

Обсуждение в условиях урока ученических фотографий, соответствующих изучаемой теме.

## **2 КЛАСС**

### **Модуль «Графика»**

Ритм линий. Выразительность линии. Художественные материалы для линейного рисунка и их свойства. Развитие навыков линейного рисунка.

Пастель и мелки – особенности и выразительные свойства графических материалов, приёмы работы.

Ритм пятен: освоение основ композиции. Расположение пятна на плоскости листа: сгущение, разброс, доминанта, равновесие, спокойствие и движение.

Пропорции – соотношение частей и целого. Развитие аналитических навыков видения пропорций. Выразительные свойства пропорций (на основе рисунков птиц).

Рисунок с натуры простого предмета. Расположение предмета на листе бумаги. Определение формы предмета. Соотношение частей предмета. Светлые и тёмные части предмета, тень под предметом. Штриховка. Умение внимательно рассматривать и анализировать форму натурального предмета.

Графический рисунок животного с активным выражением его характера. Рассматривание графических произведений анималистического жанра.

### **Модуль «Живопись»**

Цвета основные и составные. Развитие навыков смешивания красок и получения нового цвета. Приёмы работы гуашью. Разный характер мазков и движений кистью. Пастозное, плотное и прозрачное нанесение краски.

Акварель и её свойства. Акварельные кисти. Приёмы работы акварелью.

Цвет тёплый и холодный – цветовой контраст.

Цвет тёмный и светлый (тональные отношения). Затемнение цвета с помощью тёмной краски и осветление цвета. Эмоциональная выразительность цветовых состояний и отношений.

Цвет открытый – звонкий и приглушённый, тихий. Эмоциональная выразительность цвета.

Изображение природы (моря) в разных контрастных состояниях погоды и соответствующих цветовых состояниях (туман, нежное утро, гроза, буря, ветер – по выбору учителя). Произведения И. К. Айвазовского.

Изображение сказочного персонажа с ярко выраженным характером (образ мужской или женский).

### **Модуль «Скульптура»**

Лепка из пластилина или глины игрушки – сказочного животного по мотивам выбранного художественного народного промысла (филимоновская игрушка, дымковский петух, каргопольский Полкан и другие по выбору учителя с учётом местных промыслов). Способ лепки в соответствии с традициями промысла.

Лепка животных (например, кошки, собаки, медвежонка) с передачей характерной пластики движения. Соблюдение цельности формы, её преобразование и добавление деталей.

Изображение движения и статики в скульптуре: лепка из пластилина тяжёлой, неповоротливой и лёгкой, стремительной формы.

### **Модуль «Декоративно-прикладное искусство»**

Наблюдение узоров в природе (на основе фотографий в условиях урока), например, снежинки, паутинки, росы на листьях. Ассоциативное сопоставление с орнаментами в предметах декоративно-прикладного искусства (например, кружево, вышивка, ювелирные изделия).

Рисунок геометрического орнамента кружева или вышивки. Декоративная композиция. Ритм пятен в декоративной аппликации.

Поделки из подручных нехудожественных материалов. Декоративные изображения животных в игрушках народных промыслов; филимоновские, дымковские, каргопольские игрушки (и другие по выбору учителя с учётом местных художественных промыслов).

Декор одежды человека. Разнообразие украшений. Традиционные народные женские и мужские украшения. Назначение украшений и их роль в жизни людей.

### **Модуль «Архитектура»**

Конструирование из бумаги. Приёмы работы с полосой бумаги, разные варианты складывания, закручивания, надрезания. Макетирование пространства детской площадки.

Построение игрового сказочного города из бумаги (на основе сворачивания геометрических тел – параллелепипедов разной высоты, цилиндров с прорезями и наклейками); завивание, скручивание и

складывание полоски бумаги (например, гармошкой). Образ здания. Памятники отечественной архитектуры с ярко выраженным характером здания. Рисунок дома для доброго или злого сказочного персонажа (иллюстрация сказки по выбору учителя).

#### **Модуль «Восприятие произведений искусства».**

Восприятие произведений детского творчества. Обсуждение сюжетного и эмоционального содержания детских работ.

Художественное наблюдение природы и красивых природных деталей, анализ их конструкции и эмоционального воздействия. Сопоставление их с рукотворными произведениями.

Восприятие орнаментальных произведений прикладного искусства (например, кружево, шитьё, резьба и роспись).

Восприятие произведений живописи с активным выражением цветового состояния в природе. Произведения И. И. Левитана, И. И. Шишкина, Н. П. Крымова.

Восприятие произведений анималистического жанра в графике (например, произведений В. В. Ватагина, Е. И. Чарушина) и в скульптуре (произведения В. В. Ватагина). Наблюдение животных с точки зрения их пропорций, характера движения, пластики.

#### **Модуль «Азбука цифровой графики».**

Компьютерные средства изображения. Виды линий (в программе Paint или другом графическом редакторе).

Компьютерные средства изображения. Работа с геометрическими фигурами. Трансформация и копирование геометрических фигур в программе Paint.

Освоение инструментов традиционного рисования (карандаш, кисточка, ластик, заливка и другие) в программе Paint на основе простых сюжетов (например, образ дерева).

Освоение инструментов традиционного рисования в программе Paint на основе темы «Тёплый и холодный цвета» (например, «Горящий костёр в синей ночи», «Перо жар-птицы»).

Художественная фотография. Расположение объекта в кадре. Масштаб. Доминанта. Обсуждение в условиях урока ученических фотографий, соответствующих изучаемой теме.

### **3 КЛАСС**

#### **Модуль «Графика»**

Эскизы обложки и иллюстраций к детской книге сказок (сказка по выбору). Рисунок буквицы. Макет книги-игрушки. Совмещение изображения и текста. Расположение иллюстраций и текста на развороте книги.

Поздравительная открытка. Открытка-пожелание. Композиция открытки: совмещение текста (шрифта) и изображения. Рисунок открытки или аппликация.

Эскиз плаката или афиши. Совмещение шрифта и изображения. Особенности композиции плаката.

Графические зарисовки карандашами по памяти или на основе наблюдений и фотографий архитектурных достопримечательностей своего города.

Транспорт в городе. Рисунки реальных или фантастических машин.

Изображение лица человека. Строение, пропорции, взаиморасположение частей лица.

Эскиз маски для маскарада: изображение лица – маски персонажа с ярко выраженным характером. Аппликация из цветной бумаги.

### **Модуль «Живопись»**

Создание сюжетной композиции «В цирке», использование гуаши или карандаша и акварели (по памяти и представлению). Художник в театре: эскиз занавеса (или декораций сцены) для спектакля со сказочным сюжетом (сказка по выбору).

Тематическая композиция «Праздник в городе». Гуашь по цветной бумаге, возможно совмещение с наклейками в виде коллажа или аппликации.

Натюрморт из простых предметов с натуры или по представлению. «Натюрморт-автопортрет» из предметов, характеризующих личность обучающегося.

Пейзаж в живописи. Передача в пейзаже состояний в природе. Выбор для изображения времени года, времени дня, характера погоды и особенностей ландшафта (лес или поле, река или озеро); количество и состояние неба в изображении.

Портрет человека по памяти и представлению с опорой на натуру. Выражение в портрете (автопортрете) характера человека, особенностей его личности с использованием выразительных возможностей композиционного размещения в плоскости листа, особенностей пропорций и мимики лица, характера цветового решения, сильного или мягкого контраста, включения в композицию дополнительных предметов.

### **Модуль «Скульптура»**

Создание игрушки из подручного нехудожественного материала, придание ей одушевлённого образа (добавления деталей лепных или из бумаги, ниток или других материалов).

Лепка сказочного персонажа на основе сюжета известной сказки или создание этого персонажа путём бумагопластики.

Освоение знаний о видах скульптуры (по назначению) и жанрах скульптуры (по сюжету изображения).

Лепка эскиза парковой скульптуры. Выражение пластики движения в скульптуре. Работа с пластилином или глиной.

### **Модуль «Декоративно-прикладное искусство»**

Приёмы исполнения орнаментов и выполнение эскизов украшения посуды из дерева и глины в традициях народных художественных промыслов Хохломы и Гжели (или в традициях других промыслов по выбору учителя).

Эскизы орнаментов для росписи тканей. Раппорт. Трафарет и создание орнамента при помощи печаток или штампов.

Эскизы орнамента для росписи платка: симметрия или асимметрия построения композиции, статика и динамика узора, ритмические чередования мотивов, наличие композиционного центра, роспись по канве. Рассматривание павловопосадских платков.

Проектирование (эскизы) декоративных украшений в городе, например, ажурные ограды, украшения фонарей, скамеек, киосков, подставок для цветов.

### **Модуль «Архитектура»**

Зарисовки исторических памятников и архитектурных достопримечательностей города или села. Работа по наблюдению и по памяти, на основе использования фотографий и образных представлений.

Проектирование садово-паркового пространства на плоскости (аппликация, коллаж) или в виде макета с использованием бумаги, картона, пенопласта и других подручных материалов. Графический рисунок (индивидуально) или тематическое панно «Образ моего города» (села) в виде коллективной работы (композиционная склейка-аппликация рисунков зданий и других элементов городского пространства, выполненных индивидуально).

### **Модуль «Восприятие произведений искусства»**

Иллюстрации в детских книгах и дизайн детской книги. Рассматривание и обсуждение иллюстраций известных российских иллюстраторов детских книг.

Восприятие объектов окружающего мира – архитектура, улицы города или села. Памятники архитектуры и архитектурные достопримечательности (по выбору учителя), их значение в современном мире.

Виртуальное путешествие: памятники архитектуры в Москве и Санкт-Петербурге (обзор памятников по выбору учителя).

Художественные музеи. Виртуальные путешествия в художественные музеи: Государственная Третьяковская галерея, Государственный Эрмитаж, Государственный Русский музей, Государственный музей изобразительных искусств имени А. С. Пушкина. Экскурсии в местные художественные музеи и галереи. Виртуальные экскурсии в знаменитые зарубежные художественные музеи (выбор музеев – за учителем). Осознание значимости и увлекательности посещения музеев; посещение знаменитого музея как событие; интерес к коллекции музея и искусству в целом.

Виды пространственных искусств: виды определяются по назначению произведений в жизни людей.

Жанры в изобразительном искусстве – в живописи, графике, скульптуре – определяются предметом изображения; классификация и сравнение содержания произведений сходного сюжета (например, портреты, пейзажи).

Представления о произведениях крупнейших отечественных художников-пейзажистов: И. И. Шишкина, И. И. Левитана, А. К. Саврасова, В. Д. Поленова, И. К. Айвазовского и других.

Представления о произведениях крупнейших отечественных портретистов: В. И. Сурикова, И. Е. Репина, В. А. Серова и других.

### **Модуль «Азбука цифровой графики»**

Построение в графическом редакторе различных по эмоциональному восприятию ритмов расположения пятен на плоскости: покой (статика), разные направления и ритмы движения (например, собрались, разбежались, догоняют, улетают). Вместо пятен (геометрических фигур) могут быть простые силуэты машинок, птичек, облаков.

В графическом редакторе создание рисунка элемента орнамента (паттерна), его копирование, многократное повторение, в том числе с поворотами вокруг оси рисунка, и создание орнамента, в основе которого раппорт. Вариативное создание орнаментов на основе одного и того же элемента.

Изображение и изучение мимики лица в программе Paint (или другом графическом редакторе).

Совмещение с помощью графического редактора векторного изображения, фотографии и шрифта для создания плаката или поздравительной открытки.

Редактирование фотографий в программе Picture Manager: изменение яркости, контраста, насыщенности цвета; обрезка, поворот, отражение.

Виртуальные путешествия в главные художественные музеи и музеи местные (по выбору учителя).

## **4 КЛАСС**

### **Модуль «Графика»**

Правила линейной и воздушной перспективы: уменьшение размера изображения по мере удаления от первого плана, смягчения цветового и тонального контрастов.

Рисунок фигуры человека: основные пропорции и взаимоотношение частей фигуры, передача движения фигуры на плоскости листа: бег, ходьба, сидящая и стоящая фигуры.

Графическое изображение героев былин, древних легенд, сказок и сказаний разных народов.

Изображение города – тематическая графическая композиция; использование карандаша, мелков, фломастеров (смешанная техника).

### **Модуль «Живопись»**

Красота природы разных климатических зон, создание пейзажных композиций (горный, степной, среднерусский ландшафт).

Портретные изображения человека по представлению и наблюдению с разным содержанием: женский или мужской портрет, двойной портрет матери и ребёнка, портрет пожилого человека, детский портрет или автопортрет, портрет персонажа по представлению (из выбранной культурной эпохи).

Тематические многофигурные композиции: коллективно созданные панно-аппликации из индивидуальных рисунков и вырезанных персонажей на темы праздников народов мира или в качестве иллюстраций к сказкам и легендам.

### **Модуль «Скульптура»**

Знакомство со скульптурными памятниками героям и защитникам Отечества, героям Великой Отечественной войны и мемориальными комплексами. Создание эскиза памятника ко Дню Победы в Великой Отечественной войне. Работа с пластилином или глиной. Выражение значительности, трагизма и победительной силы.

### **Модуль «Декоративно-прикладное искусство»**

Орнаменты разных народов. Подчинённость орнамента форме и назначению предмета, в художественной обработке которого он применяется. Особенности символов и изобразительных мотивов в орнаментах разных народов. Орнаменты в архитектуре, на тканях, одежде, предметах быта и другие.



Мотивы и назначение русских народных орнаментов. Деревянная резьба и роспись, украшение наличников и других элементов избы, вышивка, декор головных уборов и другие.

Орнаментальное украшение каменной архитектуры в памятниках русской культуры, каменная резьба, росписи стен, изразцы.

Народный костюм. Русский народный праздничный костюм, символы и обереги в его декоре. Головные уборы. Особенности мужской одежды разных сословий, связь украшения костюма мужчины с родом его занятий.

Женский и мужской костюмы в традициях разных народов.

Своеобразие одежды разных эпох и культур.

### **Модуль «Архитектура»**

Конструкция традиционных народных жилищ, их связь с окружающей природой: дома из дерева, глины, камня; юрта и её устройство (каркасный дом); изображение традиционных жилищ.

Деревянная изба, её конструкция и декор. Моделирование избы из бумаги или изображение на плоскости в технике аппликации её фасада и традиционного декора. Понимание тесной связи красоты и пользы, функционального и декоративного в архитектуре традиционного жилого деревянного дома. Разные виды изб и надворных построек.

Конструкция и изображение здания каменного собора: свод, нефы, закомары, глава, купол. Роль собора в организации жизни древнего города, собор как архитектурная доминанта.

Традиции архитектурной конструкции храмовых построек разных народов. Изображение типичной конструкции зданий: древнегреческий храм, готический или романский собор, мечеть, пагода.

Освоение образа и структуры архитектурного пространства древнерусского города. Крепостные стены и башни, торг, посад, главный собор. Красота и мудрость в организации города, жизнь в городе.

Понимание значения для современных людей сохранения культурного наследия.

### **Модуль «Восприятие произведений искусства»**

Произведения В. М. Васнецова, Б. М. Кустодиева, А. М. Васнецова, В. И. Сурикова, К. А. Коровина, А. Г. Венецианова, А. П. Рябушкина, И. Я. Билибина на темы истории и традиций русской отечественной культуры.

Примеры произведений великих европейских художников: Леонардо да Винчи, Рафаэля, Рембрандта, Пикассо (и других по выбору учителя).

Памятники древнерусского каменного зодчества: Московский Кремль, Новгородский детинец, Псковский Кром, Казанский кремль (и другие с учётом местных архитектурных комплексов, в том числе монастырских).

Памятники русского деревянного зодчества. Архитектурный комплекс на острове Кижи.

Художественная культура разных эпох и народов. Представления об архитектурных, декоративных и изобразительных произведениях в культуре Древней Греции, других культур Древнего мира. Архитектурные памятники Западной Европы Средних веков и эпохи Возрождения. Произведения предметно-пространственной культуры, составляющие истоки, основания национальных культур в современном мире.

Памятники национальным героям. Памятник К. Минину и Д. Пожарскому скульптора И. П. Мартоса в Москве. Мемориальные ансамбли: Могила Неизвестного Солдата в Москве; памятник-ансамбль «Героям Сталинградской битвы» на Мамаевом кургане (и другие по выбору учителя).

### **Модуль «Азбука цифровой графики»**

Изображение и освоение в программе Paint правил линейной и воздушной перспективы: изображение линии горизонта и точки схода, перспективных сокращений, цветовых и тональных изменений.

Моделирование в графическом редакторе с помощью инструментов геометрических фигур конструкции традиционного крестьянского деревянного дома (избы) и различных вариантов его устройства. Моделирование конструкции разных видов традиционных жилищ разных народов (например, юрта, каркасный дом, в том числе с учётом местных традиций).

Моделирование в графическом редакторе с помощью инструментов геометрических фигур конструкций храмовых зданий разных культур: каменный православный собор, готический или романский собор, пагода, мечеть.

Построение в графическом редакторе с помощью геометрических фигур или на линейной основе пропорций фигуры человека, изображение различных фаз движения. Создание анимации схематического движения человека (при соответствующих технических условиях).

Анимация простого движения нарисованной фигурки: загрузить две фазы движения фигурки в виртуальный редактор GIF-анимации и сохранить простое повторяющееся движение своего рисунка.

Создание компьютерной презентации в программе PowerPoint на тему архитектуры, декоративного и изобразительного искусства выбранной эпохи или этнокультурных традиций народов России.

Виртуальные тематические путешествия по художественным музеям мира.

# **ПЛАНИРУЕМЫЕ РЕЗУЛЬТАТЫ ОСВОЕНИЯ ПРОГРАММЫ ПО ИЗОБРАЗИТЕЛЬНОМУ ИСКУССТВУ НА УРОВНЕ НАЧАЛЬНОГО ОБЩЕГО ОБРАЗОВАНИЯ**

## **ЛИЧНОСТНЫЕ РЕЗУЛЬТАТЫ**

Личностные результаты освоения программы по изобразительному искусству на уровне начального общего образования достигаются в единстве учебной и воспитательной деятельности в соответствии с традиционными российскими социокультурными и духовно-нравственными ценностями, принятыми в обществе правилами и нормами поведения и способствуют процессам самопознания, самовоспитания и саморазвития, формирования внутренней позиции личности.

В результате изучения изобразительного искусства на уровне начального общего образования у обучающегося будут сформированы следующие **личностные результаты**:

- уважение и ценностное отношение к своей Родине – России;
- ценностно-смысловые ориентации и установки, отражающие индивидуально-личностные позиции и социально значимые личностные качества;
- духовно-нравственное развитие обучающихся;
- мотивация к познанию и обучению, готовность к саморазвитию и активному участию в социально значимой деятельности;
- позитивный опыт участия в творческой деятельности; интерес к произведениям искусства и литературы, построенным на принципах нравственности и гуманизма, уважительного отношения и интереса к культурным традициям и творчеству своего и других народов.

**Патриотическое воспитание** осуществляется через освоение обучающимися содержания традиций отечественной культуры, выраженной в её архитектуре, народном, декоративно-прикладном и изобразительном искусстве. Урок искусства воспитывает патриотизм в процессе восприятия и освоения в личной художественной деятельности конкретных знаний о красоте и мудрости, заложенных в культурных традициях.

**Гражданское воспитание** осуществляется через развитие чувства личной причастности к жизни общества и созидających качеств личности, приобщение обучающихся к ценностям отечественной и мировой культуры. Учебный предмет способствует пониманию особенностей жизни разных народов и красоты их эстетических идеалов. Коллективные творческие работы создают условия для разных форм художественно-творческой деятельности, способствуют пониманию другого человека, становлению чувства личной ответственности.

**Духовно-нравственное воспитание** является стержнем художественного развития обучающегося, приобщения его к искусству как сфере, концентрирующей в себе духовно-нравственный поиск человечества. Учебные задания направлены на развитие внутреннего мира обучающегося и развитие его эмоционально-образной, чувственной сферы. Занятия искусством помогают обучающемуся обрести социально значимые знания. Развитие творческих способностей способствует росту самосознания, осознания себя как личности и члена общества.

**Эстетическое воспитание** – важнейший компонент и условие развития социально значимых отношений обучающихся, формирования представлений о прекрасном и безобразном, о высоком и низком. Эстетическое воспитание способствует формированию ценностных ориентаций обучающихся в отношении к окружающим людям, в стремлении к их пониманию, а также в отношении к семье, природе, труду, искусству, культурному наследию.

**Ценности познавательной деятельности** воспитываются как эмоционально окрашенный интерес к жизни людей и природы. Происходит это в процессе развития навыков восприятия и художественной рефлексии своих наблюдений в художественно-творческой деятельности. Навыки исследовательской деятельности развиваются при выполнении заданий культурно-исторической направленности.

**Экологическое воспитание** происходит в процессе художественно-эстетического наблюдения природы и её образа в произведениях искусства. Формирование эстетических чувств способствует активному неприятию действий, приносящих вред окружающей среде.

**Трудовое воспитание** осуществляется в процессе личной художественно-творческой работы по освоению художественных материалов и удовлетворения от создания реального, практического продукта. Воспитываются стремление достичь результат, упорство, творческая инициатива, понимание эстетики трудовой деятельности. Важны также умения сотрудничать с одноклассниками, работать в команде, выполнять коллективную работу – обязательные требования к определённым заданиям по программе.

## **МЕТАПРЕДМЕТНЫЕ РЕЗУЛЬТАТЫ**

### **Овладение универсальными познавательными действиями**

В результате изучения изобразительного искусства на уровне начального общего образования у обучающегося будут сформированы познавательные универсальные учебные действия, коммуникативные

универсальные учебные действия, регулятивные универсальные учебные действия, совместная деятельность.

Пространственные представления и сенсорные способности:

- характеризовать форму предмета, конструкции;
- выявлять доминантные черты (характерные особенности) в визуальном образе;
- сравнивать плоскостные и пространственные объекты по заданным основаниям;
- находить ассоциативные связи между визуальными образами разных форм и предметов;
- сопоставлять части и целое в видимом образе, предмете, конструкции;
- анализировать пропорциональные отношения частей внутри целого и предметов между собой;
- обобщать форму составной конструкции;
- выявлять и анализировать ритмические отношения в пространстве и в изображении (визуальном образе) на установленных основаниях;
- передавать обобщённый образ реальности при построении плоской композиции;
- соотносить тональные отношения (тёмное – светлое) в пространственных и плоскостных объектах;
- выявлять и анализировать эмоциональное воздействие цветовых отношений в пространственной среде и плоскостном изображении.

У обучающегося будут сформированы следующие базовые логические и исследовательские действия как часть познавательных универсальных учебных действий:

- проявлять исследовательские, экспериментальные действия в процессе освоения выразительных свойств различных художественных материалов;
- проявлять творческие экспериментальные действия в процессе самостоятельного выполнения художественных заданий; проявлять исследовательские и аналитические действия на основе определённых учебных установок в процессе восприятия произведений изобразительного искусства, архитектуры и продуктов детского художественного творчества;
- использовать наблюдения для получения информации об особенностях объектов и состояния природы, предметного мира человека, городской среды;

- анализировать и оценивать с позиций эстетических категорий явления природы и предметно-пространственную среду жизни человека;
- формулировать выводы, соответствующие эстетическим, аналитическим и другим учебным установкам по результатам проведённого наблюдения;
- использовать знаково-символические средства для составления орнаментов и декоративных композиций;
- классифицировать произведения искусства по видам и, соответственно, по назначению в жизни людей;
- классифицировать произведения изобразительного искусства по жанрам в качестве инструмента анализа содержания произведений;
- ставить и использовать вопросы как исследовательский инструмент познания.

У обучающегося будут сформированы следующие умения работать с информацией как часть познавательных универсальных учебных действий:

- использовать электронные образовательные ресурсы;
- уметь работать с электронными учебниками и учебными пособиями;
- выбирать источник для получения информации: поисковые системы Интернета, цифровые электронные средства, справочники, художественные альбомы и детские книги;
- анализировать, интерпретировать, обобщать и систематизировать информацию, представленную в произведениях искусства, текстах, таблицах и схемах;
- самостоятельно готовить информацию на заданную или выбранную тему и представлять её в различных видах: рисунках и эскизах, электронных презентациях;
- осуществлять виртуальные путешествия по архитектурным памятникам, в отечественные художественные музеи и зарубежные художественные музеи (галереи) на основе установок и квестов, предложенных учителем;
- соблюдать правила информационной безопасности при работе в Интернете.

### **Овладение универсальными коммуникативными действиями**

У обучающегося будут сформированы следующие умения общения как часть коммуникативных универсальных учебных действий:

- понимать искусство в качестве особого языка общения – межличностного (автор – зритель), между поколениями, между народами;

- вести диалог и участвовать в обсуждении, проявляя уважительное отношение к противоположным мнениям, сопоставлять свои суждения с суждениями участников общения, выявляя и корректно отстаивая свои позиции в оценке и понимании обсуждаемого явления;
- находить общее решение и разрешать конфликты на основе общих позиций и учёта интересов в процессе совместной художественной деятельности;
- демонстрировать и объяснять результаты своего творческого, художественного или исследовательского опыта;
- анализировать произведения детского художественного творчества с позиций их содержания и в соответствии с учебной задачей, поставленной учителем;
- признавать своё и чужое право на ошибку, развивать свои способности сопереживать, понимать намерения и переживания свои и других людей;
- взаимодействовать, сотрудничать в процессе коллективной работы, принимать цель совместной деятельности и строить действия по её достижению, договариваться, выполнять поручения, подчиняться, ответственно относиться к своей задаче по достижению общего результата.

### **Овладение универсальными регулятивными действиями**

У обучающегося будут сформированы следующие умения самоорганизации и самоконтроля как часть регулятивных универсальных учебных действий:

- внимательно относиться и выполнять учебные задачи, поставленные учителем;
- соблюдать последовательность учебных действий при выполнении задания;
- уметь организовывать своё рабочее место для практической работы, сохраняя порядок в окружающем пространстве и проявляя бережное отношение к используемым материалам;
- соотносить свои действия с планируемыми результатами, осуществлять контроль своей деятельности в процессе достижения результата.

## **ПРЕДМЕТНЫЕ РЕЗУЛЬТАТЫ**

К концу обучения в **1 классе** обучающийся получит следующие предметные результаты по отдельным темам программы по изобразительному искусству:

### **Модуль «Графика»**

Осваивать навыки применения свойств простых графических материалов в самостоятельной творческой работе в условиях урока.

Приобретать первичный опыт в создании графического рисунка на основе знакомства со средствами изобразительного языка.

Приобретать опыт аналитического наблюдения формы предмета, опыт обобщения и геометризации наблюдаемой формы как основы обучения рисунку.

Приобретать опыт создания рисунка простого (плоского) предмета с натуры.

Учиться анализировать соотношения пропорций, визуально сравнивать пространственные величины.

Приобретать первичные знания и навыки композиционного расположения изображения на листе.

Уметь выбирать вертикальный или горизонтальный формат листа для выполнения соответствующих задач рисунка.

Воспринимать учебную задачу, поставленную учителем, и решать её в своей практической художественной деятельности.

Уметь обсуждать результаты своей практической работы и работы товарищей с позиций соответствия их поставленной учебной задаче, с позиций выраженного в рисунке содержания и графических средств его выражения (в рамках программного материала).

### **Модуль «Живопись»**

Осваивать навыки работы красками «гуашь» в условиях урока.

Знать три основных цвета; обсуждать и называть ассоциативные представления, которые рождает каждый цвет.

Осознавать эмоциональное звучание цвета и уметь формулировать своё мнение с опорой на опыт жизненных ассоциаций.

Приобретать опыт экспериментирования, исследования результатов смешения красок и получения нового цвета.

Вести творческую работу на заданную тему с опорой на зрительные впечатления, организованные педагогом.

### **Модуль «Скульптура»**

Приобретать опыт аналитического наблюдения, поиска выразительных образных объёмных форм в природе (например, облака, камни, коряги, формы плодов).



Осваивать первичные приёмы лепки из пластилина, приобретать представления о целостной форме в объёмном изображении.

Овладевать первичными навыками бумагопластики – создания объёмных форм из бумаги путём её складывания, надрезания, закручивания.

### **Модуль «Декоративно-прикладное искусство»**

Уметь рассматривать и эстетически характеризовать различные примеры узоров в природе (в условиях урока на основе фотографий); приводить примеры, сопоставлять и искать ассоциации с орнаментами в произведениях декоративно-прикладного искусства.

Различать виды орнаментов по изобразительным мотивам: растительные, геометрические, анималистические.

Учиться использовать правила симметрии в своей художественной деятельности.

Приобретать опыт создания орнаментальной декоративной композиции (стилизованной: декоративный цветок или птица).

Приобретать знания о значении и назначении украшений в жизни людей.

Приобретать представления о глиняных игрушках отечественных народных художественных промыслов (дымковская, каргопольская игрушки или по выбору учителя с учётом местных промыслов) и опыт практической художественной деятельности по мотивам игрушки выбранного промысла.

Иметь опыт и соответствующие возрасту навыки подготовки и оформления общего праздника.

### **Модуль «Архитектура».**

Рассматривать различные произведения архитектуры в окружающем мире (по фотографиям в условиях урока); анализировать и характеризовать особенности и составные части рассматриваемых зданий.

Осваивать приёмы конструирования из бумаги, складывания объёмных простых геометрических тел.

Приобретать опыт пространственного макетирования (сказочный город) в форме коллективной игровой деятельности.

Приобретать представления о конструктивной основе любого предмета и первичные навыки анализа его строения.

### **Модуль «Восприятие произведений искусства»**

Приобретать умения рассматривать, анализировать детские рисунки с позиций их содержания и сюжета, настроения, композиции (расположения на листе), цвета, а также соответствия учебной задаче, поставленной учителем.

Приобретать опыт эстетического наблюдения природы на основе эмоциональных впечатлений с учётом учебных задач и визуальной установки учителя.

Приобретать опыт художественного наблюдения предметной среды жизни человека в зависимости от поставленной аналитической и эстетической задачи (установки).

Осваивать опыт эстетического восприятия и аналитического наблюдения архитектурных построек.

Осваивать опыт эстетического, эмоционального общения со станковой картиной, понимать значение зрительских умений и специальных знаний; приобретать опыт восприятия картин со сказочным сюжетом (В.М. Васнецова и других художников по выбору учителя), а также произведений с ярко выраженным эмоциональным настроением (например, натюрморты В. Ван Гога или А. Матисса).

Осваивать новый опыт восприятия художественных иллюстраций в детских книгах и отношения к ним в соответствии с учебной установкой.

### **Модуль «Азбука цифровой графики»**

Приобретать опыт создания фотографий с целью эстетического и целенаправленного наблюдения природы.

Приобретать опыт обсуждения фотографий с точки зрения того, с какой целью сделан снимок, насколько значимо его содержание и какова композиция в кадре.

К концу обучения во **2 классе** обучающийся получит следующие предметные результаты по отдельным темам программы по изобразительному искусству:

### **Модуль «Графика»**

Осваивать особенности и приёмы работы новыми графическими художественными материалами; осваивать выразительные свойства твёрдых, сухих, мягких и жидких графических материалов.

Приобретать навыки изображения на основе разной по характеру и способу наложения линии.

Овладевать понятием «ритм» и навыками ритмической организации изображения как необходимой композиционной основы выражения содержания.

Осваивать навык визуального сравнения пространственных величин, приобретать умения соотносить пропорции в рисунках птиц и животных (с опорой на зрительские впечатления и анализ).

Приобретать умение вести рисунок с натуры, видеть пропорции объекта, расположение его в пространстве; располагать изображение на листе, соблюдая этапы ведения рисунка, осваивая навык штриховки.

### **Модуль «Живопись»**

Осваивать навыки работы цветом, навыки смешения красок, пастозное плотное и прозрачное нанесение краски; осваивать разный характер мазков и движений кистью, навыки создания выразительной фактуры и кроющие качества гуаши.

Приобретать опыт работы акварельной краской и понимать особенности работы прозрачной краской.

Знать названия основных и составных цветов и способы получения разных оттенков составного цвета.

Различать и сравнивать тёмные и светлые оттенки цвета; осваивать смешение цветных красок с белой и чёрной (для изменения их тона).

Знать о делении цветов на тёплые и холодные; уметь различать и сравнивать тёплые и холодные оттенки цвета.

Осваивать эмоциональную выразительность цвета: цвет звонкий и яркий, радостный; цвет мягкий, «глухой» и мрачный и другое.

Приобретать опыт создания пейзажей, передающих разные состояния погоды (например, туман, грозу) на основе изменения тонального звучания цвета, приобретать опыт передачи разного цветового состояния моря.

Уметь в изображении сказочных персонажей выразить их характер (герои сказок добрые и злые, нежные и грозные); обсуждать, объяснять, какими художественными средствами удалось показать характер сказочных персонажей.

### **Модуль «Скульптура»**

Познакомиться с традиционными игрушками одного из народных художественных промыслов; освоить приёмы и последовательность лепки игрушки в традициях выбранного промысла; выполнить в технике лепки фигурку сказочного зверя по мотивам традиций выбранного промысла (по выбору: филимоновская, абашевская, каргопольская, дымковская игрушки или с учётом местных промыслов).

Знать об изменениях скульптурного образа при осмотре произведения с разных сторон.

Приобретать в процессе лепки из пластилина опыт передачи движения цельной лепной формы и разного характера движения этой формы (изображения зверушки).

### **Модуль «Декоративно-прикладное искусство»**

Рассматривать, анализировать и эстетически оценивать разнообразие форм в природе, воспринимаемых как узоры.

Сравнивать, сопоставлять природные явления – узоры (например, капли, снежинки, паутинки, роса на листьях, серёжки во время цветения деревьев) – с рукотворными произведениями декоративного искусства (кружево, шитьё, ювелирные изделия и другое).

Приобретать опыт выполнения эскиза геометрического орнамента кружева или вышивки на основе природных мотивов.

Осваивать приёмы орнаментального оформления сказочных глиняных зверушек, созданных по мотивам народного художественного промысла (по выбору: филимоновская, абашевская, каргопольская, дымковская игрушки или с учётом местных промыслов).

Приобретать опыт преобразования бытовых подручных нехудожественных материалов в художественные изображения и поделки.

Рассматривать, анализировать, сравнивать украшения человека на примерах иллюстраций к народным сказкам лучших художников-иллюстраторов (например, И. Я. Билибина), когда украшения не только соответствуют народным традициям, но и выражают характер персонажа; учиться понимать, что украшения человека рассказывают о нём, выявляют особенности его характера, его представления о красоте.

Приобретать опыт выполнения красками рисунков украшений народных былинных персонажей.

### **Модуль «Архитектура»**

Осваивать приёмы создания объёмных предметов из бумаги и объёмного декорирования предметов из бумаги.

Участвовать в коллективной работе по построению из бумаги пространственного макета сказочного города или детской площадки.

Рассматривать, характеризовать конструкцию архитектурных строений (по фотографиям в условиях урока), указывая составные части и их пропорциональные соотношения.

Осваивать понимание образа здания, то есть его эмоционального воздействия.

Рассматривать, приводить примеры и обсуждать вид разных жилищ, домиков сказочных героев в иллюстрациях известных художников детской книги, развивая фантазию и внимание к архитектурным постройкам.

Приобретать опыт сочинения и изображения жилья для разных по своему характеру героев литературных и народных сказок.

### **Модуль «Восприятие произведений искусства»**

Обсуждать примеры детского художественного творчества с точки зрения выражения в них содержания, настроения, расположения изображения в листе, цвета и других средств художественной выразительности, а также ответа на поставленную учебную задачу.

Осваивать и развивать умения вести эстетическое наблюдение явлений природы, а также потребность в таком наблюдении.

Приобретать опыт эстетического наблюдения и художественного анализа произведений декоративного искусства и их орнаментальной организации (например, кружево, шитьё, резьба и роспись по дереву и ткани, чеканка).

Приобретать опыт восприятия, эстетического анализа произведений отечественных художников-пейзажистов (И. И. Левитана, И. И. Шишкина, И. К. Айвазовского, Н. П. Крымова и других по выбору учителя), а также художников-анималистов (В. В. Ватагина, Е. И. Чарушина и других по выбору учителя).

Приобретать опыт восприятия, эстетического анализа произведений живописи западноевропейских художников с активным, ярким выражением настроения (В. Ван Гог, К. Моне, А. Матисса и других по выбору учителя).

Знать имена и узнавать наиболее известные произведения отечественных художников И. И. Левитана, И. И. Шишкина, И. К. Айвазовского, В. М. Васнецова, В. В. Ватагина, Е. И. Чарушина (и других по выбору учителя).

### **Модуль «Азбука цифровой графики»**

Осваивать возможности изображения с помощью разных видов линий в программе Paint (или другом графическом редакторе).

Осваивать приёмы трансформации и копирования геометрических фигур в программе Paint, а также построения из них простых рисунков или орнаментов.

Осваивать в компьютерном редакторе (например, Paint) инструменты и техники – карандаш, кисточка, ластик, заливка и другие – и создавать простые рисунки или композиции (например, образ дерева).

Осваивать композиционное построение кадра при фотографировании: расположение объекта в кадре, масштаб, доминанта. Участвовать в обсуждении композиционного построения кадра в фотографии.

К концу обучения в **3 классе** обучающийся получит следующие предметные результаты по отдельным темам программы по изобразительному искусству:

### **Модуль «Графика».**

Приобретать представление о художественном оформлении книги, о дизайне книги, многообразии форм детских книг, о работе художников-иллюстраторов.

Получать опыт создания эскиза книжки-игрушки на выбранный сюжет: рисунок обложки с соединением шрифта (текста) и изображения, рисунок заглавной буквы, создание иллюстраций, размещение текста и иллюстраций на развороте.

Узнавать об искусстве шрифта и образных (изобразительных) возможностях надписи, о работе художника над шрифтовой композицией.

Создавать практическую творческую работу – поздравительную открытку, совмещая в ней шрифт и изображение.

Узнавать о работе художников над плакатами и афишами. Выполнять творческую композицию – эскиз афиши к выбранному спектаклю или фильму.

Узнавать основные пропорции лица человека, взаимное расположение частей лица.

Приобретать опыт рисования портрета (лица) человека.

Создавать маску сказочного персонажа с ярко выраженным характером лица (для карнавала или спектакля).

### **Модуль «Живопись»**

Осваивать приёмы создания живописной композиции (натюрморта) по наблюдению натуры или по представлению.

Рассматривать, эстетически анализировать сюжет и композицию, эмоциональное настроение в натюрмортах известных отечественных художников.

Приобретать опыт создания творческой живописной работы – натюрморта с ярко выраженным настроением или «натюрморта-автопортрета».

Изображать красками портрет человека с опорой на натуру или по представлению.

Создавать пейзаж, передавая в нём активное состояние природы.

Приобрести представление о деятельности художника в театре.

Создать красками эскиз занавеса или эскиз декораций к выбранному сюжету.

Познакомиться с работой художников по оформлению праздников.

Выполнить тематическую композицию «Праздник в городе» на основе наблюдений, по памяти и по представлению.

### **Модуль «Скульптура»**

Приобрести опыт творческой работы: лепка сказочного персонажа на основе сюжета известной сказки (или создание этого персонажа в технике бумагопластики, по выбору учителя).

Учиться создавать игрушку из подручного нехудожественного материала путём добавления к ней необходимых деталей и тем самым «одушевления образа».

Узнавать о видах скульптуры: скульптурные памятники, парковая скульптура, мелкая пластика, рельеф (виды рельефа).

Приобретать опыт лепки эскиза парковой скульптуры.

### **Модуль «Декоративно-прикладное искусство»**

Узнавать о создании глиняной и деревянной посуды: народные художественные промыслы гжель и хохлома.

Знакомиться с приёмами исполнения традиционных орнаментов, украшающих посуду гжели и хохломы; осваивать простые кистевые приёмы, свойственные этим промыслам; выполнить эскизы орнаментов, украшающих посуду (по мотивам выбранного художественного промысла).

Узнать о сетчатых видах орнаментов и их применении, например, в росписи тканей, стен, уметь рассуждать с опорой на зрительный материал о видах симметрии в сетчатом орнаменте.

Осваивать навыки создания орнаментов при помощи штампов и трафаретов.

Получить опыт создания композиции орнамента в квадрате (в качестве эскиза росписи женского платка).

### **Модуль «Архитектура»**

Выполнить зарисовки или творческие рисунки по памяти и по представлению на тему исторических памятников или архитектурных достопримечательностей своего города.

Создать эскиз макета паркового пространства или участвовать в коллективной работе по созданию такого макета.

Создать в виде рисунков или объёмных аппликаций из цветной бумаги эскизы разнообразных малых архитектурных форм, наполняющих городское пространство.

Придумать и нарисовать (или выполнить в технике бумагопластики) транспортное средство.

Выполнить творческий рисунок – создать образ своего города или села или участвовать в коллективной работе по созданию образа своего города или села (в виде коллажа).

### **Модуль «Восприятие произведений искусства»**

Рассматривать и обсуждать содержание работы художника, ценностно и эстетически относиться к иллюстрациям известных отечественных художников детских книг, получая различную визуально-образную информацию; знать имена нескольких художников детской книги.

Рассматривать и анализировать архитектурные постройки своего города (села), характерные особенности улиц и площадей, выделять центральные по архитектуре здания и обсуждать их архитектурные особенности, приобретать представления, аналитический и эмоциональный опыт восприятия наиболее известных памятников архитектуры Москвы и Санкт-Петербурга (для жителей регионов на основе фотографий, телепередач и виртуальных путешествий), уметь обсуждать увиденные памятники.

Знать и уметь объяснять назначение основных видов пространственных искусств: изобразительных видов искусства – живописи, графики, скульптуры; архитектуры, дизайна, декоративно-прикладных видов искусства, а также деятельности художника в кино, в театре, на празднике.

Знать и уметь называть основные жанры живописи, графики и скульптуры, определяемые предметом изображения.

Знать имена крупнейших отечественных художников-пейзажистов: И. И. Шишкина, И. И. Левитана, А. К. Саврасова, В. Д. Поленова, И. К. Айвазовского и других (по выбору учителя), приобретать представления об их произведениях.

Осуществлять виртуальные интерактивные путешествия в художественные музеи, участвовать в исследовательских квестах, в обсуждении впечатлений от виртуальных путешествий.

Знать имена крупнейших отечественных портретистов: В. И. Сурикова, И. Е. Репина, В. А. Серова и других (по выбору учителя), приобретать представления об их произведениях.

Понимать значение музеев и называть, указывать, где находятся и чему посвящены их коллекции: Государственная Третьяковская галерея, Государственный Эрмитаж, Государственный Русский музей, Государственный музей изобразительных искусств имени А. С. Пушкина.

Знать, что в России много замечательных художественных музеев, иметь представление о коллекциях своих региональных музеев.

### **Модуль «Азбука цифровой графики»**

Осваивать приёмы работы в графическом редакторе с линиями, геометрическими фигурами, инструментами традиционного рисования.

Применять получаемые навыки для усвоения определённых учебных тем, например: исследования свойств ритма и построения ритмических композиций, составления орнаментов путём различных повторений рисунка



узора, простого повторения (раппорт), экспериментируя на свойствах симметрии; создание паттернов.

Осваивать с помощью создания схемы лица человека его конструкцию и пропорции; осваивать с помощью графического редактора схематическое изменение мимики лица.

Осваивать приёмы соединения шрифта и векторного изображения при создании, например, поздравительных открыток, афиши.

К концу обучения в **4 классе** обучающийся получит следующие предметные результаты по отдельным темам программы по изобразительному искусству:

#### **Модуль «Графика»**

Осваивать правила линейной и воздушной перспективы и применять их в своей практической творческой деятельности. Изучать основные пропорции фигуры человека, пропорциональные отношения отдельных частей фигуры и учиться применять эти знания в своих рисунках.

Приобретать представление о традиционных одеждах разных народов и представление о красоте человека в разных культурах, применять эти знания в изображении персонажей сказаний и легенд или просто представителей народов разных культур.

Создавать зарисовки памятников отечественной и мировой архитектуры.

#### **Модуль «Живопись»**

Выполнять живописное изображение пейзажей разных климатических зон (пейзаж гор, пейзаж степной или пустынной зоны, пейзаж, типичный для среднерусской природы).

Передавать в изображении народные представления о красоте человека, создавать образ женщины в русском народном костюме и образ мужчины в народном костюме.

Приобретать опыт создания портретов женских и мужских, портрета пожилого человека, детского портрета или автопортрета, портрета персонажа (по представлению из выбранной культурной эпохи).

Создавать двойной портрет (например, портрет матери и ребёнка).

Приобретать опыт создания композиции на тему «Древнерусский город».

Участвовать в коллективной творческой работе по созданию композиционного панно (аппликации из индивидуальных рисунков) на темы народных праздников (русского народного праздника и традиционных праздников у разных народов), в которых выражается обобщённый образ национальной культуры.

## **Модуль «Скульптура»**

Лепка из пластилина эскиза памятника героям Великой Отечественной войны или участие в коллективной разработке проекта макета мемориального комплекса ко Дню Победы в Великой Отечественной войне (работа выполняется после освоения собранного материала о мемориальных комплексах, существующих в нашей стране в память о Великой Отечественной войне).

## **Модуль «Декоративно-прикладное искусство»**

Исследовать и делать зарисовки особенностей, характерных для орнаментов разных народов или исторических эпох (особенности символов и стилизованных мотивов), показать в рисунках традиции использования орнаментов в архитектуре, одежде, оформлении предметов быта у разных народов, в разные эпохи.

Изучить и показать в практической творческой работе орнаменты, традиционные мотивы и символы русской народной культуры (в деревянной резьбе и росписи по дереву, вышивке, декоре головных уборов, орнаментах, которые характерны для предметов быта).

Получить представления о красоте русского народного костюма и головных женских уборов, особенностях мужской одежды разных сословий, а также о связи украшения костюма мужчины с родом его занятий и положением в обществе.

Познакомиться с женским и мужским костюмами в традициях разных народов, со своеобразием одежды в разных культурах и в разные эпохи.

## **Модуль «Архитектура»**

Получить представление о конструкции традиционных жилищ у разных народов, об их связи с окружающей природой.

Познакомиться с конструкцией избы – традиционного деревянного жилого дома – и надворных построек, уметь строить из бумаги или изображать конструкцию избы, понимать и уметь объяснять тесную связь декора (украшений) избы с функциональным значением тех же деталей: единство красоты и пользы. Иметь представления о конструктивных особенностях переносного жилища – юрты.

Иметь знания, уметь объяснять и изображать традиционную конструкцию здания каменного древнерусского храма, знать примеры наиболее значительных древнерусских соборов и где они находятся, иметь представление о красоте и конструктивных особенностях памятников русского деревянного зодчества. Иметь представления об устройстве и красоте древнерусского города, его архитектурном устройстве и жизни в нём людей. Знать основные конструктивные черты древнегреческого храма,

уметь его изобразить, иметь общее, целостное образное представление о древнегреческой культуре.

Иметь представление об основных характерных чертах храмовых сооружений, характерных для разных культур: готический (романский) собор в европейских городах, буддийская пагода, мусульманская мечеть, уметь изображать их.

Понимать и уметь объяснять, в чём заключается значимость для современных людей сохранения архитектурных памятников и исторического образа своей и мировой культуры.

### **Модуль «Восприятие произведений искусства»**

Формировать восприятие произведений искусства на темы истории и традиций русской отечественной культуры (произведения В. М. Васнецова, А. М. Васнецова, Б. М. Кустодиева, В. И. Сурикова, К. А. Коровина, А. Г. Венецианова, А. П. Рябушкина, И. Я. Билибина и других по выбору учителя).

Иметь образные представления о каменном древнерусском зодчестве (Московский Кремль, Новгородский детинец, Псковский кремль, Казанский кремль и другие с учётом местных архитектурных комплексов, в том числе монастырских), о памятниках русского деревянного зодчества (архитектурный комплекс на острове Кижи).

Узнавать соборы Московского Кремля, Софийский собор в Великом Новгороде, храм Покрова на Нерли.

Уметь называть и объяснять содержание памятника К. Минину и Д. Пожарскому скульптора И. П. Мартоса в Москве.

Знать и узнавать основные памятники наиболее значимых мемориальных ансамблей и уметь объяснять их особое значение в жизни людей (мемориальные ансамбли: Могила Неизвестного Солдата в Москве; памятник-ансамбль «Героям Сталинградской битвы» на Мамаевом кургане, «Воин-освободитель» в берлинском Трептов-парке, Пискаревский мемориал в Санкт-Петербурге и другие по выбору учителя), знать о правилах поведения при посещении мемориальных памятников.

Иметь представления об архитектурных, декоративных и изобразительных произведениях в культуре Древней Греции, других культурах Древнего мира, в том числе Древнего Востока, уметь обсуждать эти произведения.

Узнавать, различать общий вид и представлять основные компоненты конструкции готических (романских) соборов, знать особенности архитектурного устройства мусульманских мечетей, иметь представление об архитектурном своеобразии здания буддийской пагоды.

Приводить примеры произведений великих европейских художников: Леонардо да Винчи, Рафаэля, Рембрандта, Пикассо и других (по выбору учителя).

### **Модуль «Азбука цифровой графики»**

Осваивать правила линейной и воздушной перспективы с помощью графических изображений и их варьирования в компьютерной программе Paint: изображение линии горизонта и точки схода, перспективных сокращений, цветовых и тональных изменений.

Моделировать в графическом редакторе с помощью инструментов геометрических фигур конструкцию традиционного крестьянского деревянного дома (избы) и различные варианты его устройства.

Использовать поисковую систему для знакомства с разными видами деревянного дома на основе избы и традициями её украшений.

Моделировать в графическом редакторе с помощью инструментов геометрических фигур конструкцию юрты, находить в поисковой системе разнообразные модели юрты, её украшения, внешний и внутренний вид юрты.

Моделировать в графическом редакторе с помощью инструментов геометрических фигур конструкции храмовых зданий разных культур (каменный православный собор с закомарами, со сводами-нефами, главой, куполом, готический или романский собор, пагода, мечеть).

Построить пропорции фигуры человека в графическом редакторе с помощью геометрических фигур или на линейной основе; изобразить различные фазы движения, двигая части фигуры (при соответствующих технических условиях создать анимацию схематического движения человека).

Освоить анимацию простого повторяющегося движения изображения в виртуальном редакторе GIF-анимации.

Освоить и проводить компьютерные презентации в программе PowerPoint по темам изучаемого материала, собирая в поисковых системах нужный материал, или на основе собственных фотографий и фотографий своих рисунков, делать шрифтовые надписи наиболее важных определений, названий, положений, которые надо помнить и знать.

Осуществлять виртуальные путешествия по архитектурным памятникам, в отечественные и зарубежные художественные музеи (галереи) на основе установок и квестов, предложенных учителем.

## ТЕМАТИЧЕСКОЕ ПЛАНИРОВАНИЕ

### 1 КЛАСС

№ п/п	Наименование разделов и тем программы	Количество часов	Электронные (цифровые) образовательные ресурсы
		Всего	
1	Ты учишься изображать	10	edsoo.ru/ https:/ uchi.ru resh.edu.ru
2	Ты украшаешь	9	edsoo.ru/ https:/ uchi.ru resh.edu.ru
3	Ты строишь	8	edsoo.ru/ https:/ uchi.ru resh.edu.ru
4	Изображение, украшение, постройка всегда помогают друг другу	6	edsoo.ru/ https:/ uchi.ru resh.edu.ru
ОБЩЕЕ КОЛИЧЕСТВО ЧАСОВ ПО ПРОГРАММЕ		33	

## 2 КЛАСС

№ п/п	Наименование разделов и тем программы	Количество часов			Электронные (цифровые) образовательные ресурсы
		Всего	Контрольные работы	Практические работы	
1	Введение	2			
2	Как и чем работает художник	14			
3	Реальность и фантазия	5			
4	О чем говорит искусство?	7			
5	Как говорит искусство?	6			
ОБЩЕЕ КОЛИЧЕСТВО ЧАСОВ ПО ПРОГРАММЕ		34	0	0	

### 3 КЛАСС

№ п/п	Наименование разделов и тем программы	Количество часов	Электронные (цифровые) образовательные ресурсы
		Всего	
1	Введение	1	Библиотека ЦОК <a href="https://m.edsoo.ru/7f411892">https://m.edsoo.ru/7f411892</a> edsoo.ru/ <a href="https://uchi.ru">https:// uchi.ru</a> <a href="https://resh.edu.ru">resh.edu.ru</a>
2	Искусство в твоём доме	8	Библиотека ЦОК <a href="https://m.edsoo.ru/7f411892">https://m.edsoo.ru/7f411892</a> edsoo.ru/ <a href="https://uchi.ru">https:// uchi.ru</a> <a href="https://resh.edu.ru">resh.edu.ru</a>
3	Искусство на улицах твоего города	8	Библиотека ЦОК <a href="https://m.edsoo.ru/7f411892">https://m.edsoo.ru/7f411892</a> edsoo.ru/ <a href="https://uchi.ru">https:// uchi.ru</a> <a href="https://resh.edu.ru">resh.edu.ru</a>
4	Художник и зрелище	7	Библиотека ЦОК <a href="https://m.edsoo.ru/7f411892">https://m.edsoo.ru/7f411892</a> edsoo.ru/ <a href="https://uchi.ru">https:// uchi.ru</a> <a href="https://resh.edu.ru">resh.edu.ru</a>
5	Художник и музей	10	Библиотека ЦОК <a href="https://m.edsoo.ru/7f411892">https://m.edsoo.ru/7f411892</a> edsoo.ru/ <a href="https://uchi.ru">https:// uchi.ru</a> <a href="https://resh.edu.ru">resh.edu.ru</a>
ОБЩЕЕ КОЛИЧЕСТВО ЧАСОВ ПО ПРОГРАММЕ		34	

## 4 КЛАСС

№ п/п	Наименование разделов и тем программы	Количество часов			Электронные (цифровые) образовательные ресурсы
		Всего	Контрольные работы	Практические работы	
1	Введение	1			Библиотека ЦОК <a href="https://m.edsoo.ru/7f4129ea">https://m.edsoo.ru/7f4129ea</a>
2	Истоки родного искусства	7			Библиотека ЦОК <a href="https://m.edsoo.ru/7f4129ea">https://m.edsoo.ru/7f4129ea</a>
3	Древние города нашей земли	11			Библиотека ЦОК <a href="https://m.edsoo.ru/7f4129ea">https://m.edsoo.ru/7f4129ea</a>
4	Каждый народ – художник	9			Библиотека ЦОК <a href="https://m.edsoo.ru/7f4129ea">https://m.edsoo.ru/7f4129ea</a>
5	Искусство объединяет народы	6			Библиотека ЦОК <a href="https://m.edsoo.ru/7f4129ea">https://m.edsoo.ru/7f4129ea</a>
ОБЩЕЕ КОЛИЧЕСТВО ЧАСОВ ПО ПРОГРАММЕ		34	0	0	





## ПОУРОЧНОЕ ПЛАНИРОВАНИЕ

### 1 КЛАСС

№ п/п	Тема урока	Количество часов	Электронные цифровые образовательные ресурсы
		Всего	
1	Изображения вокруг нас: рассматриваем изображения в детских книгах	1	<a href="http://edsoo.ru/">edsoo.ru/</a> <a href="https://uchi.ru">https:// uchi.ru</a> <a href="http://resh.edu.ru">resh.edu.ru</a>
2	Мастер изображения учит видеть: создаем групповую работу «Сказочный лес»	1	<a href="http://edsoo.ru/">edsoo.ru/</a> <a href="https:// uchi.ru">https:// uchi.ru</a> <a href="http://resh.edu.ru">resh.edu.ru</a>
3	Короткое и длинное: рисуем животных с различными пропорциями	1	<a href="http://edsoo.ru/">edsoo.ru/</a> <a href="https:// uchi.ru">https:// uchi.ru</a> <a href="http://resh.edu.ru">resh.edu.ru</a>
4	Изображать можно пятном: дорисовываем зверушек от пятна или тени	1	<a href="http://edsoo.ru/">edsoo.ru/</a> <a href="https:// uchi.ru">https:// uchi.ru</a> <a href="http://resh.edu.ru">resh.edu.ru</a>
5	Изображать можно линией: рисуем ветви деревьев, травы	1	<a href="http://edsoo.ru/">edsoo.ru/</a> <a href="https:// uchi.ru">https:// uchi.ru</a> <a href="http://resh.edu.ru">resh.edu.ru</a>
6	Все дети любят рисовать: рассматриваем детские рисунки и рисуем радостное солнце	1	<a href="http://edsoo.ru/">edsoo.ru/</a> <a href="https:// uchi.ru">https:// uchi.ru</a> <a href="http://resh.edu.ru">resh.edu.ru</a>
7	Разноцветные краски. Рисуем цветные коврики (коврик-осень / зима или коврик-ночь / утро)	1	<a href="http://edsoo.ru/">edsoo.ru/</a> <a href="https:// uchi.ru">https:// uchi.ru</a> <a href="http://resh.edu.ru">resh.edu.ru</a>
8	Изображать можно и то, что невидимо: создаем радостные и грустные рисунки	1	<a href="http://edsoo.ru/">edsoo.ru/</a> <a href="https:// uchi.ru">https:// uchi.ru</a> <a href="http://resh.edu.ru">resh.edu.ru</a>
9	Художники и зрители: рассматриваем картины художников и говорим о своих впечатлениях	1	<a href="http://edsoo.ru/">edsoo.ru/</a> <a href="https:// uchi.ru">https:// uchi.ru</a> <a href="http://resh.edu.ru">resh.edu.ru</a>

10	Мир полон украшений: рассматриваем украшения на иллюстрациях к сказкам	1	<a href="https://edsoo.ru/">edsoo.ru/</a> <a href="https://uchi.ru/resh.edu.ru">https:// uchi.ru resh.edu.ru</a>
11	Изображать можно в объеме: лепим зверушек	1	<a href="https://edsoo.ru/">edsoo.ru/</a> <a href="https://uchi.ru/resh.edu.ru">https:// uchi.ru resh.edu.ru</a>
12	Цветы: создаем коллективную работу «Ваза с цветами»	1	<a href="https://edsoo.ru/">edsoo.ru/</a> <a href="https://uchi.ru/resh.edu.ru">https:// uchi.ru resh.edu.ru</a>
13	Узоры на крыльях: рисуем бабочек и создаем коллективную работу – панно «Бабочки»	1	<a href="https://edsoo.ru/">edsoo.ru/</a> <a href="https://uchi.ru/resh.edu.ru">https:// uchi.ru resh.edu.ru</a>
14	Красивые рыбы: выполняем рисунок рыб в технике монотипия	1	<a href="https://edsoo.ru/">edsoo.ru/</a> <a href="https://uchi.ru/resh.edu.ru">https:// uchi.ru resh.edu.ru</a>
15	Украшения птиц создаем сказочную птицу из цветной бумаги	1	<a href="https://edsoo.ru/">edsoo.ru/</a> <a href="https://uchi.ru/resh.edu.ru">https:// uchi.ru resh.edu.ru</a>
16	Узоры, которые создали люди: рисуем цветок или птицу для орнамента	1	<a href="https://edsoo.ru/">edsoo.ru/</a> <a href="https://uchi.ru/resh.edu.ru">https:// uchi.ru resh.edu.ru</a>
17	Нарядные узоры на глиняных игрушках: украшаем узорами фигурки из бумаги	1	<a href="https://edsoo.ru/">edsoo.ru/</a> <a href="https://uchi.ru/resh.edu.ru">https:// uchi.ru resh.edu.ru</a>
18	Как украшает себя человек: рисуем героев сказок с подходящими украшениями	1	<a href="https://edsoo.ru/">edsoo.ru/</a> <a href="https://uchi.ru/resh.edu.ru">https:// uchi.ru resh.edu.ru</a>
19	Мастер Украшения помогает сделать праздник: создаем веселые игрушки из цветной бумаги	1	<a href="https://edsoo.ru/">edsoo.ru/</a> <a href="https://uchi.ru/resh.edu.ru">https:// uchi.ru resh.edu.ru</a>
20	Постройки в нашей жизни: рассматриваем и обсуждаем	1	<a href="https://edsoo.ru/">edsoo.ru/</a> <a href="https://uchi.ru/resh.edu.ru">https:// uchi.ru resh.edu.ru</a>
21	Дома бывают разными: рисуем домики для героев книг	1	<a href="https://edsoo.ru/">edsoo.ru/</a> <a href="https://uchi.ru/resh.edu.ru">https:// uchi.ru resh.edu.ru</a>
22	Домики, которые построила природа:	1	<a href="https://edsoo.ru/">edsoo.ru/</a> <a href="https://uchi.ru/resh.edu.ru">https:// uchi.ru resh.edu.ru</a>

	рассматриваем, как они устроены		resh.edu.ru
23	Снаружи и внутри: создаем домик для маленьких человечков	1	edsoo.ru/ https:/ uchi.ru resh.edu.ru
24	Строим город: рисуем и строим город из пластилина и бумаги	1	edsoo.ru/ https:/ uchi.ru resh.edu.ru
25	Все имеет свое строение: создаем изображения животных из разных форм	1	edsoo.ru/ https:/ uchi.ru resh.edu.ru
26	Строим вещи: создаем из цветной бумаги веселую сумку-пакет	1	edsoo.ru/ https:/ uchi.ru resh.edu.ru
27	Город, в котором мы живем: фотографируем постройки и создаем панно «Прогулка по городу»	1	edsoo.ru/ https:/ uchi.ru resh.edu.ru
28	Изображение, украшение, постройка всегда помогают друг другу: рассматриваем и обсуждаем	1	edsoo.ru/ https:/ uchi.ru resh.edu.ru
29	Праздник птиц: создаем декоративные изображения птиц из цветной бумаги	1	edsoo.ru/ https:/ uchi.ru resh.edu.ru
30	Разноцветные жуки и бабочки: создаем аппликацию из цветной бумаги жука, бабочки или стрекозы	1	edsoo.ru/ https:/ uchi.ru resh.edu.ru
31	Азбука компьютерной графики: знакомство с программами Paint или Paint net. Создание и обсуждение фотографий	1	edsoo.ru/ https:/ uchi.ru resh.edu.ru
32	Времена года: создаем рисунки о каждом времени года	1	edsoo.ru/ https:/ uchi.ru resh.edu.ru
33	Здравствуй, лето! Рисуем красками «Как я буду проводить лето»	1	edsoo.ru/ https:/ uchi.ru resh.edu.ru

ОБЩЕЕ КОЛИЧЕСТВО ЧАСОВ ПО ПРОГРАММЕ	33	
-------------------------------------	----	--

## 2 КЛАСС

№ п/п	Тема урока	Количество часов			Дата изучения	Электронные цифровые образовательные ресурсы
		Всего	Контрольные работы	Практические работы		
1	Учусь быть зрителем и художником: рассматриваем детское творчество и произведения декоративного искусства	1				
2	Природа и художник: наблюдаем природу и обсуждаем произведения художников	1				
3	Художник рисует красками: смешиваем краски, рисуем эмоции и настроение	1				
4	Художник рисует мелками и тушью: рисуем с натуры простые предметы	1				
5	С какими еще материалами работает художник: рассматриваем, обсуждаем, пробуем применять материалы для скульптуры	1				
6	Гуашь, три основных цвета: рисуем дворец холодного ветра и дворец золотой осени	1				
7	Волшебная белая: рисуем композицию «Сад в тумане, раннее утро»	1				

8	Волшебная черная: рисуем композицию «Буря в лесу»	1				
9	Волшебные серые: рисуем цветной туман	1				
10	Пастель и восковые мелки: рисуем осенний лес и листопад	1				
11	Аппликация: создаем коврики на тему «Осенний листопад»	1				
12	Что может линия: рисуем зимний лес	1				
13	Линия на экране компьютера: рисуем луговые травы, деревья	1				
14	Что может пластилин: лепим фигурку любимого животного	1				
15	Бумага, ножницы, клей: создаем макет игровой площадки	1				
16	Неожиданные материалы: создаем изображение из фантиков, пуговиц, ниток	1				
17	Изображение, реальность, фантазия: рисуем домашних и фантастических животных	1				
18	Украшение, реальность, фантазия: рисуем кружево со снежинками, паутинками, звездочками	1				
19	Постройка, реальность, фантазия: обсуждаем домики, которые построила природа	1				
20	Конструируем природные формы:	1				

	создаем композицию «Подводный мир»					
21	Конструируем сказочный город: строим из бумаги домик, улицу или площадь	1				
22	Изображение природы в различных состояниях: рисуем природу разной по настроению	1				
23	Изображение характера животных: передаем характер и настроение животных в рисунке	1				
24	Изображение характера человека: рисуем доброго или злого человека, героев сказок	1				
25	Образ человека в скульптуре: создаем разных по характеру образов в объеме – легкий, стремительный и тяжелый, неповоротливый	1				
26	Человек и его украшения: создаем кокошник для доброй и злой героинь из сказок	1				
27	О чем говорят украшения: рисуем украшения для злой и доброй феи, злого колдуна, доброго воина	1				
28	Образ здания: рисуем дома для разных сказочных героев	1				
29	Теплые и холодные цвета: рисуем костер или перо жар-птицы на фоне	1				



	ночного неба					
30	Тихие и звонкие цвета, ритм линий создаем композицию «Весенняя земля»	1				
31	Характер линий: рисуем весенние ветки – березы, дуба, сосны	1				
32	Характер линий: рисуем весенние ветки – березы, дуба, сосны	1				
33	Ритм и движение пятен: вырезаем из бумаги птичек и создаем из них композиции	1				
34	Пропорции выражают характер: создаем скульптуры птиц	1				
ОБЩЕЕ КОЛИЧЕСТВО ЧАСОВ ПО ПРОГРАММЕ		34	0	0		

### 3 КЛАСС

№ п/п	Тема урока	Количество часов	Электронные цифровые образовательные ресурсы
		Всего	
1	Изображение, постройка, украшения и материалы: знакомимся с иллюстрациями и дизайном предметов	1	Библиотека ЦОК <a href="https://m.edsoo.ru/8a1496ae">https://m.edsoo.ru/8a1496ae</a> edsoo.ru/ <a href="https://uchi.ru">https:// uchi.ru</a> resh.edu.ru
2	Твои игрушки: создаем игрушки из подручного нехудожественного материала и/или из пластилина/глины	1	Библиотека ЦОК <a href="https://m.edsoo.ru/8a14a932">https://m.edsoo.ru/8a14a932</a> edsoo.ru/ <a href="https:// uchi.ru">https:// uchi.ru</a> resh.edu.ru
3	Посуда у тебя дома: изображаем орнаменты и эскизы украшения посуды в традициях народных художественных промыслов	1	Библиотека ЦОК <a href="https://m.edsoo.ru/8a14af2c">https://m.edsoo.ru/8a14af2c</a> edsoo.ru/ <a href="https:// uchi.ru">https:// uchi.ru</a> resh.edu.ru
4	Обои и шторы у тебя дома: создаем орнаменты для обоев и штор	1	Библиотека ЦОК <a href="https://m.edsoo.ru/8a14b166">https://m.edsoo.ru/8a14b166</a> edsoo.ru/ <a href="https:// uchi.ru">https:// uchi.ru</a> resh.edu.ru
5	Орнаменты для обоев и штор: создаем орнаменты в графическом редакторе	1	Библиотека ЦОК <a href="https://m.edsoo.ru/8a14cd18">https://m.edsoo.ru/8a14cd18</a> edsoo.ru/ <a href="https:// uchi.ru">https:// uchi.ru</a> resh.edu.ru
6	Мамин платок: создаем орнамент в квадрате	1	Библиотека ЦОК <a href="https://m.edsoo.ru/8a14b2c4">https://m.edsoo.ru/8a14b2c4</a> edsoo.ru/ <a href="https:// uchi.ru">https:// uchi.ru</a> resh.edu.ru
7	Твои книжки: создаем эскизы обложки,	1	Библиотека ЦОК

	заглавной буквицы и иллюстраций к детской книге сказок		<a href="https://m.edsoo.ru/8a1494d8">https://m.edsoo.ru/8a1494d8</a> <a href="https://m.edsoo.ru/8a14c0e8">https://m.edsoo.ru/8a14c0e8</a> edsoo.ru/ https:/ uchi.ru resh.edu.ru
8	Открытки: создаем поздравительную открытку	1	Библиотека ЦОК <a href="https://m.edsoo.ru/8a14929e">https://m.edsoo.ru/8a14929e</a> edsoo.ru/ https:/ uchi.ru resh.edu.ru
9	Труд художника для твоего дома: рассматриваем работы художников над предметами быта	1	edsoo.ru/ https:/ uchi.ru resh.edu.ru
10	Памятники архитектуры: виртуальное путешествие	1	Библиотека ЦОК <a href="https://m.edsoo.ru/8a14c35e">https://m.edsoo.ru/8a14c35e</a> edsoo.ru/ https:/ uchi.ru resh.edu.ru
11	Исторические и архитектурные памятники: рисуем достопримечательности города или села	1	Библиотека ЦОК <a href="https://m.edsoo.ru/8a14b490">https://m.edsoo.ru/8a14b490</a> edsoo.ru/ https:/ uchi.ru resh.edu.ru
12	Парки, скверы, бульвары: создаем эскиз макета паркового пространства	1	Библиотека ЦОК <a href="https://m.edsoo.ru/8a14b6e8">https://m.edsoo.ru/8a14b6e8</a>
13	Ажурные ограды: проектируем декоративные украшения в городе	1	edsoo.ru/ https:/ uchi.ru resh.edu.ru
14	Волшебные фонари: создаем малые архитектурные формы для города (фонари)	1	Библиотека ЦОК <a href="https://m.edsoo.ru/8a14b8e6">https://m.edsoo.ru/8a14b8e6</a> edsoo.ru/ https:/ uchi.ru resh.edu.ru
15	Витрины: создаем витрины - малые архитектурные формы для города	1	edsoo.ru/ https:/ uchi.ru resh.edu.ru

16	Удивительный транспорт: рисуем или создаем в бумагопластике фантастический транспорт	1	Библиотека ЦОК <a href="https://m.edsoo.ru/8a14ba1cedsoo.ru/">https://m.edsoo.ru/8a14ba1cedsoo.ru/</a> <a href="https://uchi.ru">https:// uchi.ru</a> resh.edu.ru
17	Труд художника на улицах твоего города: создаем панно «Образ моего города»	1	Библиотека ЦОК <a href="https://m.edsoo.ru/8a14bd46edsoo.ru/">https://m.edsoo.ru/8a14bd46edsoo.ru/</a> <a href="https://uchi.ru">https:// uchi.ru</a> resh.edu.ru
18	Художник в цирке: рисуем на тему «В цирке»	1	Библиотека ЦОК <a href="https://m.edsoo.ru/8a14a19eedsoo.ru/">https://m.edsoo.ru/8a14a19eedsoo.ru/</a> <a href="https://uchi.ru">https:// uchi.ru</a> resh.edu.ru
19	Художник в театре: создаем эскиз занавеса или декораций сцены	1	Библиотека ЦОК <a href="https://m.edsoo.ru/8a14a45aedsoo.ru/">https://m.edsoo.ru/8a14a45aedsoo.ru/</a> <a href="https://uchi.ru">https:// uchi.ru</a> resh.edu.ru
20	Театр кукол: создаем сказочного персонажа из пластилина или в бумагопластике	1	Библиотека ЦОК <a href="https://m.edsoo.ru/8a14a7f2edsoo.ru/">https://m.edsoo.ru/8a14a7f2edsoo.ru/</a> <a href="https://uchi.ru">https:// uchi.ru</a> resh.edu.ru
21	Маска: создаем маски сказочных персонажей с характерным выражением лица	1	Библиотека ЦОК <a href="https://m.edsoo.ru/8a14996aedsoo.ru/">https://m.edsoo.ru/8a14996aedsoo.ru/</a> <a href="https://uchi.ru">https:// uchi.ru</a> resh.edu.ru
22	Афиша и плакат: создаем эскиз афиши к спектаклю или фильму	1	Библиотека ЦОК <a href="https://m.edsoo.ru/8a14982aedsoo.ru/">https://m.edsoo.ru/8a14982aedsoo.ru/</a> <a href="https://uchi.ru">https:// uchi.ru</a> resh.edu.ru
23	Праздник в городе: создаем композицию	1	Библиотека ЦОК

	«Праздник в городе»		<a href="https://m.edsoo.ru/8a14a626">https://m.edsoo.ru/8a14a626</a> edsoo.ru/ https:/ uchi.ru resh.edu.ru
24	Школьный карнавал: украшаем школу, проводим выставку наших работ	1	edsoo.ru/ https:/ uchi.ru resh.edu.ru
25	Музей в жизни города: виртуальное путешествие	1	edsoo.ru/ https:/ uchi.ru resh.edu.ru
26	Картина – особый мир: восприятие картин различных жанров в музеях	1	Библиотека ЦОК <a href="https://m.edsoo.ru/8a14c71e">https://m.edsoo.ru/8a14c71e</a> edsoo.ru/ https:/ uchi.ru resh.edu.ru
27	Музеи искусства: участвуем в виртуальном интерактивном путешествии в художественные музеи	1	Библиотека ЦОК <a href="https://m.edsoo.ru/8a14d0d8">https://m.edsoo.ru/8a14d0d8</a> <a href="https://m.edsoo.ru/8a14ca48">https://m.edsoo.ru/8a14ca48</a>
28	Картина-пейзаж: рисуем пейзаж, отображаем состояние природы	1	Библиотека ЦОК <a href="https://m.edsoo.ru/8a149c3a">https://m.edsoo.ru/8a149c3a</a> <a href="https://m.edsoo.ru/8a14c890">https://m.edsoo.ru/8a14c890</a> edsoo.ru/ https:/ uchi.ru resh.edu.ru
29	Картина-портрет: рассматриваем произведения портретистов, сочиняем рассказы к портретам	1	Библиотека ЦОК <a href="https://m.edsoo.ru/8a149eb0">https://m.edsoo.ru/8a149eb0</a> edsoo.ru/ https:/ uchi.ru resh.edu.ru
30	Изображение портрета: рисуем портрет человека красками	1	edsoo.ru/ https:/ uchi.ru resh.edu.ru
31	Картина-натюрморт: рисуем натюрморт	1	Библиотека ЦОК <a href="https://m.edsoo.ru/8a149abe">https://m.edsoo.ru/8a149abe</a> edsoo.ru/ https:/ uchi.ru resh.edu.ru

32	Картины исторические и бытовые: создаем композицию историческую или бытовую	1	edsoo.ru/ https:/ uchi.ru resh.edu.ru
33	Скульптура в музее и на улице: лепим эскиз парковой скульптуры	1	Библиотека ЦОК <a href="https://m.edsoo.ru/8a14acca">https://m.edsoo.ru/8a14acca</a> edsoo.ru/ https:/ uchi.ru resh.edu.ru
34	Художественная выставка: организуем художественную выставку работ обучающихся	1	edsoo.ru/ https:/ uchi.ru resh.edu.ru
ОБЩЕЕ КОЛИЧЕСТВО ЧАСОВ ПО ПРОГРАММЕ		34	

## 4 КЛАСС

№ п/п	Тема урока	Количество часов			Дата изучения	Электронные цифровые образовательные ресурсы
		Всего	Контрольные работы	Практические работы		
1	Каждый народ строит, украшает, изображает: рассматриваем и обсуждаем произведения великих художников, скульпторов, архитекторов	1				Библиотека ЦОК <a href="https://m.edsoo.ru/8a14fe78">https://m.edsoo.ru/8a14fe78</a>
2	Пейзаж родной земли: рисуем пейзаж по правилам линейной и воздушной перспективы красками	1				Библиотека ЦОК <a href="https://m.edsoo.ru/8a14d4ca">https://m.edsoo.ru/8a14d4ca</a> <a href="https://m.edsoo.ru/8a14dd4e">https://m.edsoo.ru/8a14dd4e</a> <a href="https://m.edsoo.ru/8a150e90">https://m.edsoo.ru/8a150e90</a>
3	Деревянный мир: создаем макет избы из бумаги	1				Библиотека ЦОК <a href="https://m.edsoo.ru/8a14f630">https://m.edsoo.ru/8a14f630</a>
4	Изображение избы: рисуем и моделируем избы в графическом редакторе	1				Библиотека ЦОК <a href="https://m.edsoo.ru/8a151070">https://m.edsoo.ru/8a151070</a>
5	Деревня: создаем коллективное панно «Деревня»	1				Библиотека ЦОК <a href="https://m.edsoo.ru/8a14eafa">https://m.edsoo.ru/8a14eafa</a>
6	Красота человека: создаем портрет русской красавицы (в национальном костюме с учетом этнокультурных особенностей региона)	1				
7	Красота человека: изображаем	1				Библиотека ЦОК <a href="https://m.edsoo.ru/8a14ec6c">https://m.edsoo.ru/8a14ec6c</a>

	фигуру человека в национальном костюме					<a href="https://m.edsoo.ru/8a14ede8">https://m.edsoo.ru/8a14ede8</a>
8	Народные праздники: создаем панно на тему народных праздников	1				Библиотека ЦОК <a href="https://m.edsoo.ru/8a14e302">https://m.edsoo.ru/8a14e302</a>
9	Родной угол: изображаем и моделируем башни и крепостные стены	1				Библиотека ЦОК <a href="https://m.edsoo.ru/8a14fcc8">https://m.edsoo.ru/8a14fcc8</a>
10	Родной край: создаем макет «Древний город»	1				
11	Древние соборы: изображаем древнерусский храм	1				Библиотека ЦОК <a href="https://m.edsoo.ru/8a14f838">https://m.edsoo.ru/8a14f838</a>
12	Города Русской земли: рисуем древнерусский город или историческую часть современного города	1				Библиотека ЦОК <a href="https://m.edsoo.ru/8a14db64">https://m.edsoo.ru/8a14db64</a>
13	Древнерусские воины-защитники: рисуем героев былин, древних легенд, сказок	1				Библиотека ЦОК <a href="https://m.edsoo.ru/8a14d7b8">https://m.edsoo.ru/8a14d7b8</a>
14	Великий Новгород: знакомимся с памятниками древнерусского зодчества	1				
15	Псков: знакомимся с памятниками древнерусского зодчества	1				
16	Владимир и Суздаль: знакомимся с памятниками древнерусского зодчества	1				



17	Москва: знакомимся с памятниками древнерусского зодчества	1				
18	Узорочье теремов: выполняем зарисовки народных орнаментов	1				Библиотека ЦОК <a href="https://m.edsoo.ru/8a14ec6c">https://m.edsoo.ru/8a14ec6c</a> <a href="https://m.edsoo.ru/8a14e938">https://m.edsoo.ru/8a14e938</a>
19	Пир в теремных палатах: выполняем творческую работу «Пир в теремных палатах»	1				
20	Страна восходящего солнца: изображаем японский сад	1				
21	Страна восходящего солнца: изображаем японок в национальной одежде и создаем панно «Праздник в Японии»	1				Библиотека ЦОК <a href="https://m.edsoo.ru/8a14f036">https://m.edsoo.ru/8a14f036</a>
22	Народы гор и степей: моделируем юрту в графическом редакторе	1				Библиотека ЦОК <a href="https://m.edsoo.ru/8a14f270">https://m.edsoo.ru/8a14f270</a>
23	Народы гор и степей: рисуем степной или горный пейзаж с традиционными постройками	1				
24	Города в пустыне: создаём образ города в пустыне с его архитектурными особенностями	1				
25	Древняя Эллада: изображаем олимпийцев в графике	1				Библиотека ЦОК <a href="https://m.edsoo.ru/8a151584">https://m.edsoo.ru/8a151584</a>
26	Древняя Эллада: создаем панно «Олимпийские игры в Древней	1				Библиотека ЦОК <a href="https://m.edsoo.ru/8a15074c">https://m.edsoo.ru/8a15074c</a>

	Греции»					
27	Европейские города: рисуем площадь средневекового города	1				Библиотека ЦОК <a href="https://m.edsoo.ru/8a15088c">https://m.edsoo.ru/8a15088c</a> <a href="https://m.edsoo.ru/8a14faa4">https://m.edsoo.ru/8a14faa4</a> <a href="https://m.edsoo.ru/8a150a80">https://m.edsoo.ru/8a150a80</a>
28	Многообразие художественных культур в мире: создаем презентацию на тему архитектуры, искусства выбранной эпохи или этнокультурных традиций народов России	1				Библиотека ЦОК <a href="https://m.edsoo.ru/8a151a7a">https://m.edsoo.ru/8a151a7a</a> <a href="https://m.edsoo.ru/8a151318">https://m.edsoo.ru/8a151318</a>
29	Материнство: изображаем двойной портрет матери и ребенка	1				Библиотека ЦОК <a href="https://m.edsoo.ru/8a15006c">https://m.edsoo.ru/8a15006c</a>
30	Мудрость старости: создаем живописный портрет пожилого человека	1				
31	Сопереживание: выполняем тематическую композицию «Сопереживание»	1				
32	Герои-защитники: создаем презентацию памятника героям и защитникам Отечества, героям Великой Отечественной войны	1				Библиотека ЦОК <a href="https://m.edsoo.ru/8a150cb0">https://m.edsoo.ru/8a150cb0</a> <a href="https://m.edsoo.ru/8a14e4c4">https://m.edsoo.ru/8a14e4c4</a>
33	Герои-защитники: лепим из пластилина эскиз памятника героям или мемориального комплекса ко Дню Победы в	1				Библиотека ЦОК <a href="https://m.edsoo.ru/8a14e6b8">https://m.edsoo.ru/8a14e6b8</a>

	Великой Отечественной войне					
34	Юность и надежды: создаем живописный детский портрет	1				
ОБЩЕЕ КОЛИЧЕСТВО ЧАСОВ ПО ПРОГРАММЕ		34	0	0		



**УЧЕБНО-МЕТОДИЧЕСКОЕ ОБЕСПЕЧЕНИЕ  
ОБРАЗОВАТЕЛЬНОГО ПРОЦЕССА  
ОБЯЗАТЕЛЬНЫЕ УЧЕБНЫЕ МАТЕРИАЛЫ ДЛЯ УЧЕНИКА**

- Изобразительное искусство, 1 класс/ Неменская Л.А.; под редакцией Неменского Б.М., Акционерное общество «Издательство «Просвещение»
- Изобразительное искусство, 3 класс/ Горяева Н.А., Неменская Л.А., Питерских А.С. и другие; под редакцией Неменского Б.М., Акционерное общество «Издательство «Просвещение»

**МЕТОДИЧЕСКИЕ МАТЕРИАЛЫ ДЛЯ УЧИТЕЛЯ**

Изобразительное искусство. 1 класс; 3 класс/Коротеева Е.И.; под редакцией Неменского Б.М., Акционерное общество «Издательство «Просвещение»;

**ЦИФРОВЫЕ ОБРАЗОВАТЕЛЬНЫЕ РЕСУРСЫ И РЕСУРСЫ СЕТИ  
ИНТЕРНЕТ**

[edsoo.ru/](http://edsoo.ru/)

[https:/](https://)

[uchi.ru](http://uchi.ru)

[resh.edu.ru](http://resh.edu.ru)



**МИНИСТЕРСТВО ПРОСВЕЩЕНИЯ РОССИЙСКОЙ ФЕДЕРАЦИИ**  
**Министерство образования и науки Алтайского края**  
**Комитет по образованию Администрации Шелаболихинского района**  
**Алтайского края**  
**МБОУ «Кипринская СОШ»**

**РАССМОТРЕНО**

Руководитель МО  
учителей



Суконник Н.Л.

Протокол №1 от «28» 08  
2023 г.

**СОГЛАСОВАНО**

Заместитель директора  
по УР



Бусыгина Ю.В.

Протокол №1 от «29» 08  
2023 г.

**УТВЕРЖДЕНО**

Директор школы



Нашкова Н.П.

Приказ №74 от «29» 08  
2023 г.



**РАБОЧАЯ ПРОГРАММА**

(ID 1000721)

**учебного предмета «Математика»**

для обучающихся 1–4 классов

**с.Селезнево 2023**

## ПОЯСНИТЕЛЬНАЯ ЗАПИСКА

Программа по математике на уровне начального общего образования составлена на основе требований к результатам освоения программы начального общего образования ФГОС НОО, а также ориентирована на целевые приоритеты духовно-нравственного развития, воспитания и социализации обучающихся, сформулированные в федеральной рабочей программе воспитания.

На уровне начального общего образования изучение математики имеет особое значение в развитии обучающегося. Приобретённые им знания, опыт выполнения предметных и универсальных действий на математическом материале, первоначальное овладение математическим языком станут фундаментом обучения на уровне основного общего образования, а также будут востребованы в жизни. Программа по математике на уровне начального общего образования направлена на достижение следующих образовательных, развивающих целей, а также целей воспитания:

освоение начальных математических знаний – понимание значения величин и способов их измерения, использование арифметических способов для разрешения сюжетных ситуаций, становление умения решать учебные и практические задачи средствами математики, работа с алгоритмами выполнения арифметических действий;

формирование функциональной математической грамотности обучающегося, которая характеризуется наличием у него опыта решения учебно-познавательных и учебно-практических задач, построенных на понимании и применении математических отношений («часть – целое», «больше – меньше», «равно – неравно», «порядок»), смысла арифметических действий, зависимостей (работа, движение, продолжительность события);

обеспечение математического развития обучающегося – способности к интеллектуальной деятельности, пространственного воображения, математической речи, формирование умения строить рассуждения, выбирать аргументацию, различать верные (истинные) и неверные (ложные) утверждения, вести поиск информации;

становление учебно-познавательных мотивов, интереса к изучению и применению математики, важнейших качеств интеллектуальной деятельности: теоретического и пространственного мышления, воображения, математической речи, ориентировки в математических терминах и понятиях.

В основе конструирования содержания и отбора планируемых результатов программы по математике лежат следующие ценности математики, коррелирующие со становлением личности обучающегося:



понимание математических отношений выступает средством познания закономерностей существования окружающего мира, фактов, процессов и явлений, происходящих в природе и в обществе (например, хронология событий, протяжённость по времени, образование целого из частей, изменение формы, размера);

математические представления о числах, величинах, геометрических фигурах являются условием целостного восприятия творений природы и человека (памятники архитектуры, сокровища искусства и культуры, объекты природы);

владение математическим языком, элементами алгоритмического мышления позволяет обучающемуся совершенствовать коммуникативную деятельность (аргументировать свою точку зрения, строить логические цепочки рассуждений, опровергать или подтверждать истинность предположения).

На уровне начального общего образования математические знания и умения применяются обучающимся при изучении других учебных предметов (количественные и пространственные характеристики, оценки, расчёты и прикидка, использование графических форм представления информации). Приобретённые обучающимся умения строить алгоритмы, выбирать рациональные способы устных и письменных арифметических вычислений, приёмы проверки правильности выполнения действий, а также различение, называние, изображение геометрических фигур, нахождение геометрических величин (длина, периметр, площадь) становятся показателями сформированной функциональной грамотности обучающегося и предпосылкой успешного дальнейшего обучения на уровне основного общего образования.

Планируемые результаты освоения программы по математике, представленные по годам обучения, отражают, в первую очередь, предметные достижения обучающегося. Также они включают отдельные результаты в области становления личностных качеств и метапредметных действий и умений, которые могут быть достигнуты на этом этапе обучения.

На изучение математики отводится 540 часов: в 1 классе – 132 часа (4 часа в неделю), во 2 классе – 136 часов (4 часа в неделю), в 3 классе – 136 часов (4 часа в неделю), в 4 классе – 136 часов (4 часа в неделю).

## **СОДЕРЖАНИЕ ОБУЧЕНИЯ**

Основное содержание обучения в программе по математике представлено разделами: «Числа и величины», «Арифметические действия», «Текстовые задачи», «Пространственные отношения и геометрические фигуры», «Математическая информация».

### **1 КЛАСС**

#### **Числа и величины**

Числа от 1 до 9: различение, чтение, запись. Единица счёта. Десяток. Счёт предметов, запись результата цифрами. Число и цифра 0 при измерении, вычислении.

Числа в пределах 20: чтение, запись, сравнение. Однозначные и двузначные числа. Увеличение (уменьшение) числа на несколько единиц.

Длина и её измерение. Единицы длины и установление соотношения между ними: сантиметр, дециметр.

#### **Арифметические действия**

Сложение и вычитание чисел в пределах 20. Названия компонентов действий, результатов действий сложения, вычитания. Вычитание как действие, обратное сложению.

#### **Текстовые задачи**

Текстовая задача: структурные элементы, составление текстовой задачи по образцу. Зависимость между данными и искомой величиной в текстовой задаче. Решение задач в одно действие.

#### **Пространственные отношения и геометрические фигуры**

Расположение предметов и объектов на плоскости, в пространстве, установление пространственных отношений: «слева – справа», «сверху – снизу», «между».

Геометрические фигуры: распознавание круга, треугольника, прямоугольника, отрезка. Построение отрезка, квадрата, треугольника с помощью линейки на листе в клетку. Измерение длины отрезка в сантиметрах.

#### **Математическая информация**

Сбор данных об объекте по образцу. Характеристики объекта, группы объектов (количество, форма, размер). Группировка объектов по заданному признаку.

Закономерность в ряду заданных объектов: её обнаружение, продолжение ряда.

Верные (истинные) и неверные (ложные) предложения, составленные относительно заданного набора математических объектов.

Чтение таблицы, содержащей не более 4 данных. Извлечение данного из строки или столбца, внесение одного-двух данных в таблицу. Чтение рисунка, схемы с одним-двумя числовыми данными (значениями данных величин).

Двух-трёх шаговые инструкции, связанные с вычислением, измерением длины, изображением геометрической фигуры.

Изучение математики в 1 классе способствует освоению на пропедевтическом уровне ряда универсальных учебных действий: познавательных универсальных учебных действий, коммуникативных универсальных учебных действий, регулятивных универсальных учебных действий, совместной деятельности.

У обучающегося будут сформированы следующие базовые логические и исследовательские действия как часть познавательных универсальных учебных действий:

наблюдать математические объекты (числа, величины) в окружающем мире;

обнаруживать общее и различное в записи арифметических действий;

наблюдать действие измерительных приборов;

сравнивать два объекта, два числа;

распределять объекты на группы по заданному основанию;

копировать изученные фигуры, рисовать от руки по собственному замыслу;

приводить примеры чисел, геометрических фигур;

соблюдать последовательность при количественном и порядковом счёте.

У обучающегося будут сформированы следующие информационные действия как часть познавательных универсальных учебных действий:

понимать, что математические явления могут быть представлены с помощью различных средств: текст, числовая запись, таблица, рисунок, схема;

читать таблицу, извлекать информацию, представленную в табличной форме.

У обучающегося будут сформированы следующие действия общения как часть коммуникативных универсальных учебных действий:

характеризовать (описывать) число, геометрическую фигуру, последовательность из нескольких чисел, записанных по порядку;

комментировать ход сравнения двух объектов;

описывать своими словами сюжетную ситуацию и математическое отношение величин (чисел), описывать положение предмета в пространстве; различать и использовать математические знаки; строить предложения относительно заданного набора объектов.

У обучающегося будут сформированы следующие действия самоорганизации и самоконтроля как часть регулятивных универсальных учебных действий:

принимать учебную задачу, удерживать её в процессе деятельности; действовать в соответствии с предложенным образцом, инструкцией; проявлять интерес к проверке результатов решения учебной задачи, с помощью учителя устанавливать причину возникшей ошибки и трудности; проверять правильность вычисления с помощью другого приёма выполнения действия.

Совместная деятельность способствует формированию умений:

участвовать в парной работе с математическим материалом, выполнять правила совместной деятельности: договариваться, считаться с мнением партнёра, спокойно и мирно разрешать конфликты.

## **2 КЛАСС**

### **Числа и величины**

Числа в пределах 100: чтение, запись, десятичный состав, сравнение. Запись равенства, неравенства. Увеличение, уменьшение числа на несколько единиц, десятков. Разностное сравнение чисел.

Величины: сравнение по массе (единица массы – килограмм), времени (единицы времени – час, минута), измерение длины (единицы длины – метр, дециметр, сантиметр, миллиметр). Соотношение между единицами величины (в пределах 100), его применение для решения практических задач.

### **Арифметические действия**

Устное сложение и вычитание чисел в пределах 100 без перехода и с переходом через разряд. Письменное сложение и вычитание чисел в пределах 100. Переместительное, сочетательное свойства сложения, их применение для вычислений. Взаимосвязь компонентов и результата действия сложения, действия вычитания. Проверка результата вычисления (реальность ответа, обратное действие).

Действия умножения и деления чисел в практических и учебных ситуациях. Названия компонентов действий умножения, деления.

Табличное умножение в пределах 50. Табличные случаи умножения, деления при вычислениях и решении задач. Переместительное свойство

умножения. Взаимосвязь компонентов и результата действия умножения, действия деления.

Неизвестный компонент действия сложения, действия вычитания. Нахождение неизвестного компонента сложения, вычитания.

Числовое выражение: чтение, запись, вычисление значения. Порядок выполнения действий в числовом выражении, содержащем действия сложения и вычитания (со скобками или без скобок) в пределах 100 (не более трёх действий). Нахождение значения числового выражения. Рациональные приёмы вычислений: использование переместительного свойства.

### **Текстовые задачи**

Чтение, представление текста задачи в виде рисунка, схемы или другой модели. План решения задачи в два действия, выбор соответствующих плану арифметических действий. Запись решения и ответа задачи. Решение текстовых задач на применение смысла арифметического действия (сложение, вычитание, умножение, деление). Расчётные задачи на увеличение или уменьшение величины на несколько единиц или в несколько раз. Запись ответа к задаче и его проверка (формулирование, проверка на достоверность, следование плану, соответствие поставленному вопросу).

### **Пространственные отношения и геометрические фигуры**

Распознавание и изображение геометрических фигур: точка, прямая, прямой угол, ломаная, многоугольник. Построение отрезка заданной длины с помощью линейки. Изображение на клетчатой бумаге прямоугольника с заданными длинами сторон, квадрата с заданной длиной стороны. Длина ломаной. Измерение периметра изображённого прямоугольника (квадрата), запись результата измерения в сантиметрах.

### **Математическая информация**

Нахождение, формулирование одного-двух общих признаков набора математических объектов: чисел, величин, геометрических фигур. Классификация объектов по заданному или самостоятельно установленному признаку. Закономерность в ряду чисел, геометрических фигур, объектов повседневной жизни.

Верные (истинные) и неверные (ложные) утверждения, содержащие количественные, пространственные отношения, зависимости между числами или величинами. Конструирование утверждений с использованием слов «каждый», «все».

Работа с таблицами: извлечение и использование для ответа на вопрос информации, представленной в таблице (например, таблицы сложения, умножения, графика дежурств).

Внесение данных в таблицу, дополнение моделей (схем, изображений) готовыми числовыми данными.

Алгоритмы (приёмы, правила) устных и письменных вычислений, измерений и построения геометрических фигур.

Правила работы с электронными средствами обучения (электронной формой учебника, компьютерными тренажёрами).

Изучение математики во 2 классе способствует освоению на пропедевтическом уровне ряда универсальных учебных действий: познавательных универсальных учебных действий, коммуникативных универсальных учебных действий, регулятивных универсальных учебных действий, совместной деятельности.

У обучающегося будут сформированы следующие базовые логические и исследовательские действия как часть познавательных универсальных учебных действий:

наблюдать математические отношения (часть – целое, больше – меньше) в окружающем мире;

характеризовать назначение и использовать простейшие измерительные приборы (сантиметровая лента, весы);

сравнивать группы объектов (чисел, величин, геометрических фигур) по самостоятельно выбранному основанию;

распределять (классифицировать) объекты (числа, величины, геометрические фигуры, текстовые задачи в одно действие) на группы;

обнаруживать модели геометрических фигур в окружающем мире;

вести поиск различных решений задачи (расчётной, с геометрическим содержанием);

воспроизводить порядок выполнения действий в числовом выражении, содержащем действия сложения и вычитания (со скобками или без скобок);

устанавливать соответствие между математическим выражением и его текстовым описанием;

подбирать примеры, подтверждающие суждение, вывод, ответ.

У обучающегося будут сформированы следующие информационные действия как часть познавательных универсальных учебных действий:

извлекать и использовать информацию, представленную в текстовой, графической (рисунок, схема, таблица) форме;

устанавливать логику перебора вариантов для решения простейших комбинаторных задач;

дополнять модели (схемы, изображения) готовыми числовыми данными.

У обучающегося будут сформированы следующие действия общения как часть коммуникативных универсальных учебных действий:

комментировать ход вычислений;

объяснять выбор величины, соответствующей ситуации измерения;

составлять текстовую задачу с заданным отношением (готовым решением) по образцу;

использовать математические знаки и терминологию для описания сюжетной ситуации, конструирования утверждений, выводов относительно данных объектов, отношения;

называть числа, величины, геометрические фигуры, обладающие заданным свойством;

записывать, читать число, числовое выражение;

приводить примеры, иллюстрирующие арифметическое действие, взаимное расположение геометрических фигур;

конструировать утверждения с использованием слов «каждый», «все».

У обучающегося будут сформированы следующие действия самоорганизации и самоконтроля как часть регулятивных универсальных учебных действий:

следовать установленному правилу, по которому составлен ряд чисел, величин, геометрических фигур;

организовывать, участвовать, контролировать ход и результат парной работы с математическим материалом;

проверять правильность вычисления с помощью другого приёма выполнения действия, обратного действия;

находить с помощью учителя причину возникшей ошибки или затруднения.

У обучающегося будут сформированы следующие умения совместной деятельности:

принимать правила совместной деятельности при работе в парах, группах, составленных учителем или самостоятельно;

участвовать в парной и групповой работе с математическим материалом: обсуждать цель деятельности, ход работы, комментировать свои действия, выслушивать мнения других участников, готовить презентацию (устное выступление) решения или ответа;

решать совместно математические задачи поискового и творческого характера (определять с помощью измерительных инструментов длину, определять время и продолжительность с помощью часов, выполнять прикидку и оценку результата действий, измерений);

совместно с учителем оценивать результаты выполнения общей работы.

## **3 КЛАСС**

### **Числа и величины**

Числа в пределах 1000: чтение, запись, сравнение, представление в виде суммы разрядных слагаемых. Равенства и неравенства: чтение, составление. Увеличение или уменьшение числа в несколько раз. Кратное сравнение чисел.

Масса (единица массы – грамм), соотношение между килограммом и граммом, отношения «тяжелее – легче на...», «тяжелее – легче в...».

Стоимость (единицы – рубль, копейка), установление отношения «дороже – дешевле на...», «дороже – дешевле в...». Соотношение «цена, количество, стоимость» в практической ситуации.

Время (единица времени – секунда), установление отношения «быстрее – медленнее на...», «быстрее – медленнее в...». Соотношение «начало, окончание, продолжительность события» в практической ситуации.

Длина (единицы длины – миллиметр, километр), соотношение между величинами в пределах тысячи. Сравнение объектов по длине.

Площадь (единицы площади – квадратный метр, квадратный сантиметр, квадратный дециметр, квадратный метр). Сравнение объектов по площади.

### **Арифметические действия**

Устные вычисления, сводимые к действиям в пределах 100 (табличное и внетабличное умножение, деление, действия с круглыми числами).

Письменное сложение, вычитание чисел в пределах 1000. Действия с числами 0 и 1.

Письменное умножение в столбик, письменное деление уголком. Письменное умножение, деление на однозначное число в пределах 100. Проверка результата вычисления (прикидка или оценка результата, обратное действие, применение алгоритма, использование калькулятора).

Переместительное, сочетательное свойства сложения, умножения при вычислениях.

Нахождение неизвестного компонента арифметического действия.

Порядок действий в числовом выражении, значение числового выражения, содержащего несколько действий (со скобками или без скобок), с вычислениями в пределах 1000.

Однородные величины: сложение и вычитание.

### **Текстовые задачи**

Работа с текстовой задачей: анализ данных и отношений, представление на модели, планирование хода решения задачи, решение арифметическим способом. Задачи на понимание смысла арифметических действий (в том числе деления с остатком), отношений («больше – меньше на...», «больше –



меньше в...»), зависимостей («купля-продажа», расчёт времени, количества), на сравнение (разностное, кратное). Запись решения задачи по действиям и с помощью числового выражения. Проверка решения и оценка полученного результата.

Доля величины: половина, треть, четверть, пятая, десятая часть в практической ситуации. Сравнение долей одной величины. Задачи на нахождение доли величины.

### **Пространственные отношения и геометрические фигуры**

Конструирование геометрических фигур (разбиение фигуры на части, составление фигуры из частей).

Периметр многоугольника: измерение, вычисление, запись равенства.

Измерение площади, запись результата измерения в квадратных сантиметрах. Вычисление площади прямоугольника (квадрата) с заданными сторонами, запись равенства. Изображение на клетчатой бумаге прямоугольника с заданным значением площади.

### **Математическая информация**

Классификация объектов по двум признакам.

Верные (истинные) и неверные (ложные) утверждения: конструирование, проверка. Логические рассуждения со связками «если ..., то ...», «поэтому», «значит».

Извлечение и использование для выполнения заданий информации, представленной в таблицах с данными о реальных процессах и явлениях окружающего мира (например, расписание уроков, движения автобусов, поездов), внесение данных в таблицу, дополнение чертежа данными.

Формализованное описание последовательности действий (инструкция, план, схема, алгоритм).

Столбчатая диаграмма: чтение, использование данных для решения учебных и практических задач.

Алгоритмы изучения материала, выполнения обучающих и тестовых заданий на доступных электронных средствах обучения (интерактивной доске, компьютере, других устройствах).

Изучение математики в 3 классе способствует освоению ряда универсальных учебных действий: познавательных универсальных учебных действий, коммуникативных универсальных учебных действий, регулятивных универсальных учебных действий, совместной деятельности.

У обучающегося будут сформированы следующие базовые логические и исследовательские действия как часть познавательных универсальных учебных действий:

сравнивать математические объекты (числа, величины, геометрические фигуры);

выбирать приём вычисления, выполнения действия;

конструировать геометрические фигуры;

классифицировать объекты (числа, величины, геометрические фигуры, текстовые задачи в одно действие) по выбранному признаку;

прикидывать размеры фигуры, её элементов;

понимать смысл зависимостей и математических отношений, описанных в задаче;

различать и использовать разные приёмы и алгоритмы вычисления;

выбирать метод решения (моделирование ситуации, перебор вариантов, использование алгоритма);

соотносить начало, окончание, продолжительность события в практической ситуации;

составлять ряд чисел (величин, геометрических фигур) по самостоятельно выбранному правилу;

моделировать предложенную практическую ситуацию;

устанавливать последовательность событий, действий сюжета текстовой задачи.

У обучающегося будут сформированы следующие информационные действия как часть познавательных универсальных учебных действий:

читать информацию, представленную в разных формах;

извлекать и интерпретировать числовые данные, представленные в таблице, на диаграмме;

заполнять таблицы сложения и умножения, дополнять данными чертёж;

устанавливать соответствие между различными записями решения задачи;

использовать дополнительную литературу (справочники, словари) для установления и проверки значения математического термина (понятия).

У обучающегося будут сформированы следующие действия общения как часть коммуникативных универсальных учебных действий:

использовать математическую терминологию для описания отношений и зависимостей;

строить речевые высказывания для решения задач, составлять текстовую задачу;

объяснять на примерах отношения «больше – меньше на...», «больше – меньше в...», «равно»;

использовать математическую символику для составления числовых выражений;

выбирать, осуществлять переход от одних единиц измерения величины к другим в соответствии с практической ситуацией;

участвовать в обсуждении ошибок в ходе и результате выполнения вычисления.

У обучающегося будут сформированы следующие действия самоорганизации и самоконтроля как часть регулятивных универсальных учебных действий:

проверять ход и результат выполнения действия;

вести поиск ошибок, характеризовать их и исправлять;

формулировать ответ (вывод), подтверждать его объяснением, расчётами;

выбирать и использовать различные приёмы прикидки и проверки правильности вычисления, проверять полноту и правильность заполнения таблиц сложения, умножения.

У обучающегося будут сформированы следующие умения совместной деятельности:

при работе в группе или в паре выполнять предложенные задания (находить разные решения, определять с помощью цифровых и аналоговых приборов, измерительных инструментов длину, массу, время);

договариваться о распределении обязанностей в совместном труде, выполнять роли руководителя или подчинённого, сдержанно принимать замечания к своей работе;

выполнять совместно прикидку и оценку результата выполнения общей работы.

## **4 КЛАСС**

### **Числа и величины**

Числа в пределах миллиона: чтение, запись, поразрядное сравнение упорядочение. Число, большее или меньшее данного числа на заданное число разрядных единиц, в заданное число раз.

Величины: сравнение объектов по массе, длине, площади, вместимости.

Единицы массы (центнер, тонна) и соотношения между ними.

Единицы времени (сутки, неделя, месяц, год, век), соотношения между ними.

Единицы длины (миллиметр, сантиметр, дециметр, метр, километр), площади (квадратный метр, квадратный сантиметр), вместимости (литр), скорости (километры в час, метры в минуту, метры в секунду). Соотношение между единицами в пределах 100 000.

Доля величины времени, массы, длины.

## **Арифметические действия**

Письменное сложение, вычитание многозначных чисел в пределах миллиона. Письменное умножение, деление многозначных чисел на однозначное (двузначное) число в пределах 100 000. Деление с остатком. Умножение и деление на 10, 100, 1000.

Свойства арифметических действий и их применение для вычислений. Поиск значения числового выражения, содержащего несколько действий в пределах 100 000. Проверка результата вычислений, в том числе с помощью калькулятора.

Равенство, содержащее неизвестный компонент арифметического действия: запись, нахождение неизвестного компонента.

Умножение и деление величины на однозначное число.

## **Текстовые задачи**

Работа с текстовой задачей, решение которой содержит 2–3 действия: анализ, представление на модели, планирование и запись решения, проверка решения и ответа. Анализ зависимостей, характеризующих процессы: движения (скорость, время, пройденный путь), работы (производительность, время, объём работы), купли-продажи (цена, количество, стоимость) и решение соответствующих задач. Задачи на установление времени (начало, продолжительность и окончание события), расчёта количества, расхода, изменения. Задачи на нахождение доли величины, величины по её доле. Разные способы решения некоторых видов изученных задач. Оформление решения по действиям с пояснением, по вопросам, с помощью числового выражения.

## **Пространственные отношения и геометрические фигуры**

Наглядные представления о симметрии.

Окружность, круг: распознавание и изображение. Построение окружности заданного радиуса. Построение изученных геометрических фигур с помощью линейки, угольника, циркуля. Различение, называние пространственных геометрических фигур (тел): шар, куб, цилиндр, конус, пирамида.

Конструирование: разбиение фигуры на прямоугольники (квадраты), составление фигур из прямоугольников или квадратов.

Периметр, площадь фигуры, составленной из двух – трёх прямоугольников (квадратов).

## **Математическая информация**

Работа с утверждениями: конструирование, проверка истинности. Составление и проверка логических рассуждений при решении задач.

Данные о реальных процессах и явлениях окружающего мира, представленные на диаграммах, схемах, в таблицах, текстах. Сбор математических данных о заданном объекте (числе, величине, геометрической фигуре). Поиск информации в справочной литературе, Интернете. Запись информации в предложенной таблице, на столбчатой диаграмме.

Доступные электронные средства обучения, пособия, тренажёры, их использование под руководством педагога и самостоятельное. Правила безопасной работы с электронными источниками информации (электронная форма учебника, электронные словари, образовательные сайты, ориентированные на обучающихся начального общего образования).

Алгоритмы решения изученных учебных и практических задач.

Изучение математики в 4 классе способствует освоению ряда универсальных учебных действий: познавательных универсальных учебных действий, коммуникативных универсальных учебных действий, регулятивных универсальных учебных действий, совместной деятельности.

У обучающегося будут сформированы следующие базовые логические и исследовательские действия как часть познавательных универсальных учебных действий:

ориентироваться в изученной математической терминологии, использовать её в высказываниях и рассуждениях;

сравнивать математические объекты (числа, величины, геометрические фигуры), записывать признак сравнения;

выбирать метод решения математической задачи (алгоритм действия, приём вычисления, способ решения, моделирование ситуации, перебор вариантов);

обнаруживать модели изученных геометрических фигур в окружающем мире;

конструировать геометрическую фигуру, обладающую заданным свойством (отрезок заданной длины, ломаная определённой длины, квадрат с заданным периметром);

классифицировать объекты по 1–2 выбранным признакам;

составлять модель математической задачи, проверять её соответствие условиям задачи;

определять с помощью цифровых и аналоговых приборов: массу предмета (электронные и гиревые весы), температуру (градусник), скорость движения транспортного средства (макет спидометра), вместимость (измерительные сосуды).

У обучающегося будут сформированы следующие информационные действия как часть познавательных универсальных учебных действий:

представлять информацию в разных формах;

извлекать и интерпретировать информацию, представленную в таблице, на диаграмме;

использовать справочную литературу для поиска информации, в том числе Интернет (в условиях контролируемого выхода).

У обучающегося будут сформированы следующие действия общения как часть коммуникативных универсальных учебных действий:

использовать математическую терминологию для записи решения предметной или практической задачи;

приводить примеры и контрпримеры для подтверждения или опровержения вывода, гипотезы;

конструировать, читать числовое выражение;

описывать практическую ситуацию с использованием изученной терминологии;

характеризовать математические объекты, явления и события с помощью изученных величин;

составлять инструкцию, записывать рассуждение;

инициировать обсуждение разных способов выполнения задания, поиск ошибок в решении.

У обучающегося будут сформированы следующие действия самоорганизации и самоконтроля как часть регулятивных универсальных учебных действий:

контролировать правильность и полноту выполнения алгоритма арифметического действия, решения текстовой задачи, построения геометрической фигуры, измерения;

самостоятельно выполнять прикидку и оценку результата измерений;

находить, исправлять, прогнозировать ошибки и трудности в решении учебной задачи.

У обучающегося будут сформированы следующие умения совместной деятельности:

участвовать в совместной деятельности: договариваться о способе решения, распределять работу между членами группы (например, в случае решения задач, требующих перебора большого количества вариантов), согласовывать мнения в ходе поиска доказательств, выбора рационального способа;

договариваться с одноклассниками в ходе организации проектной работы с величинами (составление расписания, подсчёт денег, оценка

стоимости и покупки, приближённая оценка расстояний и временных интервалов, взвешивание, измерение температуры воздуха и воды), геометрическими фигурами (выбор формы и деталей при конструировании, расчёт и разметка, прикидка и оценка конечного результата).

# **ПЛАНИРУЕМЫЕ РЕЗУЛЬТАТЫ ОСВОЕНИЯ ПРОГРАММЫ ПО МАТЕМАТИКЕ НА УРОВНЕ НАЧАЛЬНОГО ОБЩЕГО ОБРАЗОВАНИЯ**

## **ЛИЧНОСТНЫЕ РЕЗУЛЬТАТЫ**

Личностные результаты освоения программы по математике на уровне начального общего образования достигаются в единстве учебной и воспитательной деятельности в соответствии с традиционными российскими социокультурными и духовно-нравственными ценностями, принятыми в обществе правилами и нормами поведения и способствуют процессам самопознания, самовоспитания и саморазвития, формирования внутренней позиции личности.

В результате изучения математики на уровне начального общего образования у обучающегося будут сформированы следующие личностные результаты:

осознавать необходимость изучения математики для адаптации к жизненным ситуациям, для развития общей культуры человека, способности мыслить, рассуждать, выдвигать предположения и доказывать или опровергать их;

применять правила совместной деятельности со сверстниками, проявлять способность договариваться, лидировать, следовать указаниям, осознавать личную ответственность и объективно оценивать свой вклад в общий результат;

осваивать навыки организации безопасного поведения в информационной среде;

применять математику для решения практических задач в повседневной жизни, в том числе при оказании помощи одноклассникам, детям младшего возраста, взрослым и пожилым людям;

работать в ситуациях, расширяющих опыт применения математических отношений в реальной жизни, повышающих интерес к интеллектуальному труду и уверенность в своих силах при решении поставленных задач, умение преодолевать трудности;

оценивать практические и учебные ситуации с точки зрения возможности применения математики для рационального и эффективного решения учебных и жизненных проблем;

характеризовать свои успехи в изучении математики, стремиться углублять свои математические знания и умения, намечать пути устранения трудностей;



пользоваться разнообразными информационными средствами для решения предложенных и самостоятельно выбранных учебных проблем, задач.

## **МЕТАПРЕДМЕТНЫЕ РЕЗУЛЬТАТЫ**

### **Познавательные универсальные учебные действия**

#### **Базовые логические действия:**

устанавливать связи и зависимости между математическими объектами («часть – целое», «причина – следствие», «протяжённость»);

применять базовые логические универсальные действия: сравнение, анализ, классификация (группировка), обобщение;

приобретать практические графические и измерительные навыки для успешного решения учебных и житейских задач;

представлять текстовую задачу, её решение в виде модели, схемы, арифметической записи, текста в соответствии с предложенной учебной проблемой.

#### **Базовые исследовательские действия:**

проявлять способность ориентироваться в учебном материале разных разделов курса математики;

понимать и адекватно использовать математическую терминологию: различать, характеризовать, использовать для решения учебных и практических задач;

применять изученные методы познания (измерение, моделирование, перебор вариантов).

#### **Работа с информацией:**

находить и использовать для решения учебных задач текстовую, графическую информацию в разных источниках информационной среды;

читать, интерпретировать графически представленную информацию (схему, таблицу, диаграмму, другую модель);

представлять информацию в заданной форме (дополнять таблицу, текст), формулировать утверждение по образцу, в соответствии с требованиями учебной задачи;

принимать правила, безопасно использовать предлагаемые электронные средства и источники информации.

### **Коммуникативные универсальные учебные действия**

#### **Общение:**

конструировать утверждения, проверять их истинность;

использовать текст задания для объяснения способа и хода решения математической задачи;

комментировать процесс вычисления, построения, решения;

объяснять полученный ответ с использованием изученной терминологии;

в процессе диалогов по обсуждению изученного материала – задавать вопросы, высказывать суждения, оценивать выступления участников, приводить доказательства своей правоты, проявлять этику общения;

создавать в соответствии с учебной задачей тексты разного вида – описание (например, геометрической фигуры), рассуждение (к примеру, при решении задачи), инструкция (например, измерение длины отрезка);

ориентироваться в алгоритмах: воспроизводить, дополнять, исправлять деформированные;

самостоятельно составлять тексты заданий, аналогичные типовым изученным.

## **Регулятивные универсальные учебные действия**

### **Самоорганизация:**

планировать действия по решению учебной задачи для получения результата;

планировать этапы предстоящей работы, определять последовательность учебных действий;

выполнять правила безопасного использования электронных средств, предлагаемых в процессе обучения.

### **Самоконтроль (рефлексия):**

осуществлять контроль процесса и результата своей деятельности;

выбирать и при необходимости корректировать способы действий;

находить ошибки в своей работе, устанавливать их причины, вести поиск путей преодоления ошибок;

предвидеть возможность возникновения трудностей и ошибок, предусматривать способы их предупреждения (формулирование вопросов, обращение к учебнику, дополнительным средствам обучения, в том числе электронным);

оценивать рациональность своих действий, давать им качественную характеристику.

### **Совместная деятельность:**

участвовать в совместной деятельности: распределять работу между членами группы (например, в случае решения задач, требующих перебора большого количества вариантов, приведения примеров и контрпримеров),

согласовывать мнения в ходе поиска доказательств, выбора рационального способа, анализа информации;

осуществлять совместный контроль и оценку выполняемых действий, предвидеть возможность возникновения ошибок и трудностей, предусматривать пути их предупреждения.

## **ПРЕДМЕТНЫЕ РЕЗУЛЬТАТЫ**

К концу обучения в **1 классе** у обучающегося будут сформированы следующие умения:

читать, записывать, сравнивать, упорядочивать числа от 0 до 20;

пересчитывать различные объекты, устанавливать порядковый номер объекта;

находить числа, большее или меньшее данного числа на заданное число;

выполнять арифметические действия сложения и вычитания в пределах 20 (устно и письменно) без перехода через десяток;

называть и различать компоненты действий сложения (слагаемые, сумма) и вычитания (уменьшаемое, вычитаемое, разность);

решать текстовые задачи в одно действие на сложение и вычитание: выделять условие и требование (вопрос);

сравнивать объекты по длине, устанавливая между ними соотношение «длиннее – короче», «выше – ниже», «шире – уже»;

измерять длину отрезка (в см), чертить отрезок заданной длины;

различать число и цифру;

распознавать геометрические фигуры: круг, треугольник, прямоугольник (квадрат), отрезок;

устанавливать между объектами соотношения: «слева – справа», «спереди – сзади», «между»;

распознавать верные (истинные) и неверные (ложные) утверждения относительно заданного набора объектов/предметов;

группировать объекты по заданному признаку, находить и называть закономерности в ряду объектов повседневной жизни;

различать строки и столбцы таблицы, вносить данное в таблицу, извлекать данное или данные из таблицы;

сравнивать два объекта (числа, геометрические фигуры);

распределять объекты на две группы по заданному основанию.

К концу обучения во **2 классе** у обучающегося будут сформированы следующие умения:

читать, записывать, сравнивать, упорядочивать числа в пределах 100;

находить число большее или меньшее данного числа на заданное число (в пределах 100), большее данного числа в заданное число раз (в пределах 20);

устанавливать и соблюдать порядок при вычислении значения числового выражения (со скобками или без скобок), содержащего действия сложения и вычитания в пределах 100;

выполнять арифметические действия: сложение и вычитание, в пределах 100 – устно и письменно, умножение и деление в пределах 50 с использованием таблицы умножения;

называть и различать компоненты действий умножения (множители, произведение), деления (делимое, делитель, частное);

находить неизвестный компонент сложения, вычитания;

использовать при выполнении практических заданий единицы величин длины (сантиметр, дециметр, метр), массы (килограмм), времени (минута, час), стоимости (рубль, копейка);

определять с помощью измерительных инструментов длину, определять время с помощью часов;

сравнивать величины длины, массы, времени, стоимости, устанавливая между ними соотношение «больше или меньше на»;

решать текстовые задачи в одно-два действия: представлять задачу (краткая запись, рисунок, таблица или другая модель), планировать ход решения текстовой задачи в два действия, оформлять его в виде арифметического действия или действий, записывать ответ;

различать и называть геометрические фигуры: прямой угол, ломаную, многоугольник;

на бумаге в клетку изображать ломаную, многоугольник, чертить с помощью линейки или угольника прямой угол, прямоугольник с заданными длинами сторон;

выполнять измерение длин реальных объектов с помощью линейки;

находить длину ломаной, состоящей из двух-трёх звеньев, периметр прямоугольника (квадрата);

распознавать верные (истинные) и неверные (ложные) утверждения со словами «все», «каждый»;

проводить одно-двухшаговые логические рассуждения и делать выводы;

находить общий признак группы математических объектов (чисел, величин, геометрических фигур);

находить закономерность в ряду объектов (чисел, геометрических фигур);

представлять информацию в заданной форме: дополнять текст задачи числами, заполнять строку или столбец таблицы, указывать числовые данные на рисунке (изображении геометрических фигур);

сравнивать группы объектов (находить общее, различное);

обнаруживать модели геометрических фигур в окружающем мире;

подбирать примеры, подтверждающие суждение, ответ;

составлять (дополнять) текстовую задачу;

проверять правильность вычисления, измерения.

К концу обучения в **3 классе** у обучающегося будут сформированы следующие умения:

читать, записывать, сравнивать, упорядочивать числа в пределах 1000;

находить число большее или меньшее данного числа на заданное число, в заданное число раз (в пределах 1000);

выполнять арифметические действия: сложение и вычитание (в пределах 100 – устно, в пределах 1000 – письменно), умножение и деление на однозначное число, деление с остатком (в пределах 100 – устно и письменно);

выполнять действия умножение и деление с числами 0 и 1;

устанавливать и соблюдать порядок действий при вычислении значения числового выражения (со скобками или без скобок), содержащего арифметические действия сложения, вычитания, умножения и деления;

использовать при вычислениях переместительное и сочетательное свойства сложения;

находить неизвестный компонент арифметического действия;

использовать при выполнении практических заданий и решении задач единицы: длины (миллиметр, сантиметр, дециметр, метр, километр), массы (грамм, килограмм), времени (минута, час, секунда), стоимости (копейка, рубль);

определять с помощью цифровых и аналоговых приборов, измерительных инструментов длину (массу, время), выполнять прикидку и оценку результата измерений, определять продолжительность события;

сравнивать величины длины, площади, массы, времени, стоимости, устанавливая между ними соотношение «больше или меньше на или в»;

называть, находить долю величины (половина, четверть);

сравнивать величины, выраженные долями;

использовать при решении задач и в практических ситуациях (покупка товара, определение времени, выполнение расчётов) соотношение между величинами;

при решении задач выполнять сложение и вычитание однородных величин, умножение и деление величины на однозначное число;

решать задачи в одно-два действия: представлять текст задачи, планировать ход решения, записывать решение и ответ, анализировать решение (искать другой способ решения), оценивать ответ (устанавливать его реалистичность, проверять вычисления);

конструировать прямоугольник из данных фигур (квадратов), делить прямоугольник, многоугольник на заданные части;

сравнивать фигуры по площади (наложение, сопоставление числовых значений);

находить периметр прямоугольника (квадрата), площадь прямоугольника (квадрата);

распознавать верные (истинные) и неверные (ложные) утверждения со словами: «все», «некоторые», «и», «каждый», «если..., то...»;

формулировать утверждение (вывод), строить логические рассуждения (одно-двухшаговые), в том числе с использованием изученных связок;

классифицировать объекты по одному-двум признакам;

извлекать, использовать информацию, представленную на простейших диаграммах, в таблицах (например, расписание, режим работы), на предметах повседневной жизни (например, ярлык, этикетка), а также структурировать информацию: заполнять простейшие таблицы;

составлять план выполнения учебного задания и следовать ему, выполнять действия по алгоритму;

сравнивать математические объекты (находить общее, различное, уникальное);

выбирать верное решение математической задачи.

К концу обучения в **4 классе** у обучающегося будут сформированы следующие умения:

читать, записывать, сравнивать, упорядочивать многозначные числа;

находить число большее или меньшее данного числа на заданное число, в заданное число раз;

выполнять арифметические действия: сложение и вычитание с многозначными числами письменно (в пределах 100 – устно), умножение и деление многозначного числа на однозначное, двузначное число письменно (в пределах 100 – устно), деление с остатком – письменно (в пределах 1000);

вычислять значение числового выражения (со скобками или без скобок), содержащего 2–4 арифметических действия, использовать при вычислениях изученные свойства арифметических действий;

выполнять прикидку результата вычислений, проверку полученного ответа по критериям: достоверность (реальность), соответствие правилу (алгоритму), а также с помощью калькулятора;

находить долю величины, величину по её доле;

находить неизвестный компонент арифметического действия;

использовать единицы величин при решении задач (длина, масса, время, вместимость, стоимость, площадь, скорость);

использовать при решении задач единицы длины (миллиметр, сантиметр, дециметр, метр, километр), массы (грамм, килограмм, центнер, тонна), времени (секунда, минута, час, сутки, неделя, месяц, год), вместимости (литр), стоимости (копейка, рубль), площади (квадратный метр, квадратный дециметр, квадратный сантиметр), скорости (километр в час);

использовать при решении текстовых задач и в практических ситуациях соотношения между скоростью, временем и пройденным путём, между производительностью, временем и объёмом работы;

определять с помощью цифровых и аналоговых приборов массу предмета, температуру (например, воды, воздуха в помещении), вместимость с помощью измерительных сосудов, прикидку и оценку результата измерений;

решать текстовые задачи в 1–3 действия, выполнять преобразование заданных величин, выбирать при решении подходящие способы вычисления, сочетая устные и письменные вычисления и используя, при необходимости, вычислительные устройства, оценивать полученный результат по критериям: реальность, соответствие условию;

решать практические задачи, связанные с повседневной жизнью (например, покупка товара, определение времени, выполнение расчётов), в том числе с избыточными данными, находить недостающую информацию (например, из таблиц, схем), находить различные способы решения;

различать окружность и круг, изображать с помощью циркуля и линейки окружность заданного радиуса;

различать изображения простейших пространственных фигур (шар, куб, цилиндр, конус, пирамида), распознавать в простейших случаях проекции предметов окружающего мира на плоскость (пол, стену);

выполнять разбиение (показывать на рисунке, чертеже) простейшей составной фигуры на прямоугольники (квадраты), находить периметр и площадь фигур, составленных из двух-трёх прямоугольников (квадратов);

распознавать верные (истинные) и неверные (ложные) утверждения, приводить пример, контрпример;

формулировать утверждение (вывод), строить логические рассуждения (двух-трёхшаговые);

классифицировать объекты по заданным или самостоятельно установленным одному-двум признакам;

извлекать и использовать для выполнения заданий и решения задач информацию, представленную на простейших столбчатых диаграммах, в таблицах с данными о реальных процессах и явлениях окружающего мира (например, календарь, расписание), в предметах повседневной жизни (например, счёт, меню, прайс-лист, объявление);

заполнять данными предложенную таблицу, столбчатую диаграмму;

использовать формализованные описания последовательности действий (алгоритм, план, схема) в практических и учебных ситуациях, дополнять алгоритм, упорядочивать шаги алгоритма;

составлять модель текстовой задачи, числовое выражение;

выбирать рациональное решение задачи, находить все верные решения из предложенных.



# ТЕМАТИЧЕСКОЕ ПЛАНИРОВАНИЕ

## 1 КЛАСС

№ п/п	Наименование разделов и тем программы	Количество часов	Электронные (цифровые) образовательные ресурсы
		Всего	
<b>Раздел 1. Числа и величины</b>			
1.1	Числа от 1 до 9	13	ds00.ru/ https:/ uchi.ru resh.edu.ru
1.2	Числа от 0 до 10	3	edsoo.ru/ https:/ uchi.ru resh.edu.ru
1.3	Числа от 11 до 20	4	edsoo.ru/ https:/ uchi.ru resh.edu.ru
1.4	Длина. Измерение длины	7	edsoo.ru/ https:/ uchi.ru resh.edu.ru
Итого по разделу		27	
<b>Раздел 2. Арифметические действия</b>			
2.1	Сложение и вычитание в пределах 10	11	edsoo.ru/ https:/ uchi.ru resh.edu.ru
2.2	Сложение и вычитание в пределах 20	29	edsoo.ru/ https:/ uchi.ru resh.edu.ru
Итого по разделу		40	
<b>Раздел 3. Текстовые задачи</b>			
3.1	Текстовые задачи	16	edsoo.ru/ https:/ uchi.ru resh.edu.ru
Итого по разделу		16	
<b>Раздел 4. Пространственные отношения и геометрические фигуры</b>			
4.1	Пространственные отношения	3	edsoo.ru/ https:/ uchi.ru resh.edu.ru
4.2	Геометрические фигуры	17	edsoo.ru/ https:/ uchi.ru resh.edu.ru
Итого по разделу		20	
<b>Раздел 5. Математическая информация</b>			
5.1	Характеристика объекта, группы	8	edsoo.ru/ https:/ uchi.ru resh.edu.ru

	объектов		
5.2	Таблицы	7	edsoo.ru/ https:/ uchi.ru resh.edu.ru
Итого по разделу		15	
Повторение пройденного материала		14	edsoo.ru/ https:/ uchi.ru resh.edu.ru
ОБЩЕЕ КОЛИЧЕСТВО ЧАСОВ ПО ПРОГРАММЕ		132	

## 2 КЛАСС

№ п/п	Наименование разделов и тем программы	Количество часов			Электронные (цифровые) образовательные ресурсы
		Всего	Контрольные работы	Практические работы	
<b>Раздел 1. Числа и величины</b>					
1.1	Числа	9			Поле для свободного ввода
1.2	Величины	10			Поле для свободного ввода
Итого по разделу		19			
<b>Раздел 2. Арифметические действия</b>					
2.1	Сложение и вычитание	19			Поле для свободного ввода
2.2	Умножение и деление	25			Поле для свободного ввода
2.3	Арифметические действия с числами в пределах 100	12			Поле для свободного ввода
Итого по разделу		56			
<b>Раздел 3. Текстовые задачи</b>					
3.1	Текстовые задачи	11			Поле для свободного ввода
Итого по разделу		11			
<b>Раздел 4. Пространственные отношения и геометрические фигуры</b>					
4.1	Геометрические фигуры	10			Поле для свободного

					ввода
4.2	Геометрические величины	9			Поле для свободного ввода
Итого по разделу		19			
<b>Раздел 5. Математическая информация</b>					
5.1	Математическая информация	14			Поле для свободного ввода
Итого по разделу		14			
Повторение пройденного материала		9			Поле для свободного ввода
Итоговый контроль (контрольные и проверочные работы)		8	8		Поле для свободного ввода
ОБЩЕЕ КОЛИЧЕСТВО ЧАСОВ ПО ПРОГРАММЕ		136	8	0	

### 3 КЛАСС

№ п/п	Наименование разделов и тем программы	Количество часов		Электронные (цифровые) образовательные ресурсы
		Всего	Контрольные работы	
<b>Раздел 1. Числа и величины</b>				
1.1	Числа	10		[Библиотека ЦОК <a href="https://m.edsoo.ru/7f4110fe">[https://m.edsoo.ru/7f4110fe]</a> ]
1.2	Величины	4		[Библиотека ЦОК <a href="https://m.edsoo.ru/7f4110fe">[https://m.edsoo.ru/7f4110fe]</a> ]
1.3	Сложение и вычитание	4		edsoo.ru/ https:/ uchi.ru resh.edu.ru
Итого по разделу		18		
<b>Раздел 2. Арифметические действия</b>				
2.1	Вычисления	40		[Библиотека ЦОК <a href="https://m.edsoo.ru/7f4110fe">[https://m.edsoo.ru/7f4110fe]</a> ]
2.2	Числовые выражения	7		[Библиотека ЦОК <a href="https://m.edsoo.ru/7f4110fe">[https://m.edsoo.ru/7f4110fe]</a> ]
Итого по разделу		47		
<b>Раздел 3. Текстовые задачи</b>				
3.1	Работа с текстовой задачей	12		[Библиотека ЦОК <a href="https://m.edsoo.ru/7f4110fe">[https://m.edsoo.ru/7f4110fe]</a> ]
3.2	Решение задач	11		[Библиотека ЦОК <a href="https://m.edsoo.ru/7f4110fe">[https://m.edsoo.ru/7f4110fe]</a> ]
Итого по разделу		23		

<b>Раздел 4. Пространственные отношения и геометрические фигуры</b>				
4.1	Геометрические фигуры	9		[Библиотека ЦОК <a href="https://m.edsoo.ru/7f4110fe">[https://m.edsoo.ru/7f4110fe]</a> ]
4.2	Геометрические величины	13		[Библиотека ЦОК <a href="https://m.edsoo.ru/7f4110fe">[https://m.edsoo.ru/7f4110fe]</a> ]
Итого по разделу		22		
<b>Раздел 5. Математическая информация</b>				
5.1	Математическая информация	15		[Библиотека ЦОК <a href="https://m.edsoo.ru/7f4110fe">[https://m.edsoo.ru/7f4110fe]</a> ]
Итого по разделу		15		
Повторение пройденного материала		4		[Библиотека ЦОК <a href="https://m.edsoo.ru/7f4110fe">[https://m.edsoo.ru/7f4110fe]</a> ]
Итоговый контроль (контрольные и проверочные работы)		7	7	[Библиотека ЦОК <a href="https://m.edsoo.ru/7f4110fe">[https://m.edsoo.ru/7f4110fe]</a> ]
ОБЩЕЕ КОЛИЧЕСТВО ЧАСОВ ПО ПРОГРАММЕ		136	7	

## 4 КЛАСС

№ п/п	Наименование разделов и тем программы	Количество часов			Электронные (цифровые) образовательные ресурсы
		Всего	Контрольные работы	Практические работы	
<b>Раздел 1. Числа и величины</b>					
1.1	Числа	11			Библиотека ЦОК <a href="https://m.edsoo.ru/7f411f36">https://m.edsoo.ru/7f411f36</a> edsoo.ru/ https:/ uchi.ru resh.edu.ru
1.2	Величины	12			Библиотека ЦОК <a href="https://m.edsoo.ru/7f411f36">https://m.edsoo.ru/7f411f36</a> edsoo.ru/ https:/ uchi.ru resh.edu.ru
Итого по разделу		23			
<b>Раздел 2. Арифметические действия</b>					
2.1	Вычисления	25			Библиотека ЦОК <a href="https://m.edsoo.ru/7f411f36">https://m.edsoo.ru/7f411f36</a> edsoo.ru/ https:/ uchi.ru resh.edu.ru
2.2	Числовые выражения	12			Библиотека ЦОК <a href="https://m.edsoo.ru/7f411f36">https://m.edsoo.ru/7f411f36</a> edsoo.ru/ https:/ uchi.ru resh.edu.ru
Итого по разделу		37			
<b>Раздел 3. Текстовые задачи</b>					

3.1	Решение текстовых задач	20			Библиотека ЦОК <a href="https://m.edsoo.ru/7f411f36">https://m.edsoo.ru/7f411f36</a> edsoo.ru/ https:/ uchi.ru resh.edu.ru
Итого по разделу		20			
<b>Раздел 4. Пространственные отношения и геометрические фигуры</b>					
4.1	Геометрические фигуры	12			Библиотека ЦОК <a href="https://m.edsoo.ru/7f411f36">https://m.edsoo.ru/7f411f36</a> edsoo.ru/ https:/ uchi.ru resh.edu.ru
4.2	Геометрические величины	8			Библиотека ЦОК <a href="https://m.edsoo.ru/7f411f36">https://m.edsoo.ru/7f411f36</a> edsoo.ru/ https:/ uchi.ru resh.edu.ru
Итого по разделу		20			
<b>Раздел 5. Математическая информация</b>					
5.1	Математическая информация	15			Библиотека ЦОК <a href="https://m.edsoo.ru/7f411f36">https://m.edsoo.ru/7f411f36</a> edsoo.ru/ https:/ uchi.ru resh.edu.ru
Итого по разделу		15			
Повторение пройденного материала		14		2	Библиотека ЦОК <a href="https://m.edsoo.ru/7f411f36">https://m.edsoo.ru/7f411f36</a>
Итоговый контроль (контрольные и проверочные работы)		7	7		Библиотека ЦОК <a href="https://m.edsoo.ru/7f411f36">https://m.edsoo.ru/7f411f36</a> edsoo.ru/ https:/ uchi.ru resh.edu.ru



ОБЩЕЕ КОЛИЧЕСТВО ЧАСОВ ПО ПРОГРАММЕ	136	7	2	
-------------------------------------	-----	---	---	--



**ВАРИАНТ 1. ПОУРОЧНОЕ ПЛАНИРОВАНИЕ ДЛЯ ПЕДАГОГОВ, ИСПОЛЬЗУЮЩИХ УЧЕБНИК  
«МАТЕМАТИКА. 1-4 КЛАСС В 2 ЧАСТЯХ. М.И. МОРО И ДР.»**

**1 КЛАСС**

№ п/п	Тема урока	Количество часов	Электронные цифровые образовательные ресурсы
		Всего	
1	Количественный счёт. Один, два, три...	1	<a href="http://edsoo.ru/">edsoo.ru/</a> <a href="https://uchi.ru">https:// uchi.ru</a> <a href="http://resh.edu.ru">resh.edu.ru</a>
2	Порядковый счёт. Первый, второй, третий...	1	<a href="http://edsoo.ru/">edsoo.ru/</a> <a href="https://uchi.ru">https:// uchi.ru</a> <a href="http://resh.edu.ru">resh.edu.ru</a>
3	Расположение предметов и объектов на плоскости, в пространстве: слева/справа, сверху/снизу; установление пространственных отношений. Вверху. Внизу. Слева. Справа	1	<a href="http://edsoo.ru/">edsoo.ru/</a> <a href="https://uchi.ru">https:// uchi.ru</a> <a href="http://resh.edu.ru">resh.edu.ru</a>
4	Сравнение по количеству: столько же, сколько. Столько же. Больше. Меньше	1	<a href="http://edsoo.ru/">edsoo.ru/</a> <a href="https://uchi.ru">https:// uchi.ru</a> <a href="http://resh.edu.ru">resh.edu.ru</a>
5	Сравнение по количеству: больше, меньше. Столько же. Больше. Меньше	1	<a href="http://edsoo.ru/">edsoo.ru/</a> <a href="https://uchi.ru">https:// uchi.ru</a> <a href="http://resh.edu.ru">resh.edu.ru</a>
6	Характеристики объекта, группы объектов (количество, форма, размер, запись)	1	<a href="http://edsoo.ru/">edsoo.ru/</a> <a href="https://uchi.ru">https:// uchi.ru</a> <a href="http://resh.edu.ru">resh.edu.ru</a>
7	Расположение предметов и объектов на плоскости, в пространстве: установление пространственных отношений. Вверху. Внизу, слева. Справа. Что узнали. Чему научились	1	<a href="http://edsoo.ru/">edsoo.ru/</a> <a href="https://uchi.ru">https:// uchi.ru</a> <a href="http://resh.edu.ru">resh.edu.ru</a>
8	Различение, чтение чисел. Число и цифра	1	<a href="http://edsoo.ru/">edsoo.ru/</a> <a href="https://uchi.ru">https:// uchi.ru</a>

	1		resh.edu.ru
9	Число и количество. Число и цифра 2	1	edsoo.ru/ https:/ uchi.ru resh.edu.ru
10	Сравнение чисел, упорядочение чисел. Число и цифра 3	1	edsoo.ru/ https:/ uchi.ru resh.edu.ru
11	Увеличение числа на одну или несколько единиц. Знаки действий	1	edsoo.ru/ https:/ uchi.ru resh.edu.ru
12	Уменьшение числа на одну или несколько единиц. Знаки действий	1	edsoo.ru/ https:/ uchi.ru resh.edu.ru
13	Многоугольники: различение, сравнение, изображение от руки на листе в клетку. Число и цифра 4	1	edsoo.ru/ https:/ uchi.ru resh.edu.ru
14	Длина. Сравнение по длине: длиннее, короче, одинаковые по длине	1	edsoo.ru/ https:/ uchi.ru resh.edu.ru
15	Состав числа. Запись чисел в заданном порядке. Число и цифра 5	1	edsoo.ru/ https:/ uchi.ru resh.edu.ru
16	Конструирование целого из частей (чисел, геометрических фигур)	1	edsoo.ru/ https:/ uchi.ru resh.edu.ru
17	Чтение таблицы (содержащей не более четырёх данных)	1	edsoo.ru/ https:/ uchi.ru resh.edu.ru
18	Распознавание геометрических фигур: точка, отрезок и др. Точка. Кривая линия. Прямая линия. Отрезок. Луч	1	edsoo.ru/ https:/ uchi.ru resh.edu.ru
19	Изображение геометрических фигур с помощью линейки на листе в клетку	1	edsoo.ru/ https:/ uchi.ru resh.edu.ru
20	Сбор данных об объекте по образцу; выбор объекта по описанию	1	edsoo.ru/ https:/ uchi.ru resh.edu.ru
21	Запись результата сравнения: больше,	1	edsoo.ru/ https:/ uchi.ru

	меньше, столько же (равно). Знаки сравнения		resh.edu.ru
22	Сравнение без измерения: выше — ниже, шире — уже, длиннее — короче	1	edsoo.ru/ https:/ uchi.ru resh.edu.ru
23	Сравнение геометрических фигур: общее, различное. Многоугольник. Круг	1	edsoo.ru/ https:/ uchi.ru resh.edu.ru
24	Расположение, описание расположения геометрических фигур на плоскости. Число и цифра 6	1	edsoo.ru/ https:/ uchi.ru resh.edu.ru
25	Увеличение, уменьшение числа на одну или несколько единиц. Числа 6 и 7. Цифра 7	1	edsoo.ru/ https:/ uchi.ru resh.edu.ru
26	Число как результат счета. Состав числа. Числа 8 и 9. Цифра 8	1	edsoo.ru/ https:/ uchi.ru resh.edu.ru
27	Число как результат измерения. Числа 8 и 9. Цифра 9	1	edsoo.ru/ https:/ uchi.ru resh.edu.ru
28	Число и цифра 0	1	edsoo.ru/ https:/ uchi.ru resh.edu.ru
29	Число 10	1	edsoo.ru/ https:/ uchi.ru resh.edu.ru
30	Закономерность в ряду заданных объектов: её обнаружение, продолжение ряда	1	edsoo.ru/ https:/ uchi.ru resh.edu.ru
31	Обобщение. Состав чисел в пределах 10	1	edsoo.ru/ https:/ uchi.ru resh.edu.ru
32	Единицы длины: сантиметр. Сантиметр	1	edsoo.ru/ https:/ uchi.ru resh.edu.ru
33	Измерение длины отрезка. Сантиметр	1	edsoo.ru/ https:/ uchi.ru

			resh.edu.ru
34	Чтение рисунка, схемы с 1—2 числовыми данными (значениями данных величин)	1	edsoo.ru/ https:/ uchi.ru resh.edu.ru
35	Измерение длины с помощью линейки. Сантиметр	1	edsoo.ru/ https:/ uchi.ru resh.edu.ru
36	Верные (истинные) и неверные (ложные) предложения, составленные относительно заданного набора математических объектов	1	edsoo.ru/ https:/ uchi.ru resh.edu.ru
37	Числа от 1 до 10. Повторение	1	edsoo.ru/ https:/ uchi.ru resh.edu.ru
38	Действие сложения. Компоненты действия, запись равенства. Вычисления вида $\square + 1$ , $\square - 1$	1	edsoo.ru/ https:/ uchi.ru resh.edu.ru
39	Сложение в пределах 10. Применение в практических ситуациях. Вычисления вида $\square + 1$ , $\square - 1$	1	edsoo.ru/ https:/ uchi.ru resh.edu.ru
40	Запись результата увеличения на несколько единиц. $\square + 1 + 1$ , $\square - 1 - 1$	1	edsoo.ru/ https:/ uchi.ru resh.edu.ru
41	Дополнение до 10. Запись действия	1	edsoo.ru/ https:/ uchi.ru resh.edu.ru
42	Текстовая задача: структурные элементы. Дополнение текста до задачи. Задача	1	edsoo.ru/ https:/ uchi.ru resh.edu.ru
43	Текстовая задача: структурные элементы, составление текстовой задачи по образцу. Задача	1	edsoo.ru/ https:/ uchi.ru resh.edu.ru
44	Текстовая сюжетная задача в одно действие: запись решения, ответа задачи.	1	edsoo.ru/ https:/ uchi.ru resh.edu.ru

	Модели задач: краткая запись, рисунок, схема		
45	Текстовая сюжетная задача в одно действие: запись решения, ответа задачи. Задачи на увеличение числа на несколько единиц	1	<a href="https://edsoo.ru/">edsoo.ru/</a> <a href="https://uchi.ru">https:// uchi.ru</a> <a href="https://resh.edu.ru">resh.edu.ru</a>
46	Составление задачи по краткой записи, рисунку, схеме	1	<a href="https://edsoo.ru/">edsoo.ru/</a> <a href="https://uchi.ru">https:// uchi.ru</a> <a href="https://resh.edu.ru">resh.edu.ru</a>
47	Изображение геометрических фигур с помощью линейки на листе в клетку. Изображение ломаной	1	<a href="https://edsoo.ru/">edsoo.ru/</a> <a href="https://uchi.ru">https:// uchi.ru</a> <a href="https://resh.edu.ru">resh.edu.ru</a>
48	Таблица сложения чисел (в пределах 10)	1	<a href="https://edsoo.ru/">edsoo.ru/</a> <a href="https://uchi.ru">https:// uchi.ru</a> <a href="https://resh.edu.ru">resh.edu.ru</a>
49	Текстовая сюжетная задача в одно действие: запись решения, ответа задачи. Задачи на нахождение суммы	1	<a href="https://edsoo.ru/">edsoo.ru/</a> <a href="https://uchi.ru">https:// uchi.ru</a> <a href="https://resh.edu.ru">resh.edu.ru</a>
50	Текстовая сюжетная задача в одно действие. Выбор и объяснение верного решения задачи	1	<a href="https://edsoo.ru/">edsoo.ru/</a> <a href="https://uchi.ru">https:// uchi.ru</a> <a href="https://resh.edu.ru">resh.edu.ru</a>
51	Обобщение по теме «Решение текстовых задач»	1	<a href="https://edsoo.ru/">edsoo.ru/</a> <a href="https://uchi.ru">https:// uchi.ru</a> <a href="https://resh.edu.ru">resh.edu.ru</a>
52	Сравнение длин отрезков	1	<a href="https://edsoo.ru/">edsoo.ru/</a> <a href="https://uchi.ru">https:// uchi.ru</a> <a href="https://resh.edu.ru">resh.edu.ru</a>
53	Сравнение по длине, проверка результата сравнения измерением	1	<a href="https://edsoo.ru/">edsoo.ru/</a> <a href="https://uchi.ru">https:// uchi.ru</a> <a href="https://resh.edu.ru">resh.edu.ru</a>
54	Группировка объектов по заданному признаку	1	<a href="https://edsoo.ru/">edsoo.ru/</a> <a href="https://uchi.ru">https:// uchi.ru</a> <a href="https://resh.edu.ru">resh.edu.ru</a>
55	Свойства группы объектов, группировка	1	<a href="https://edsoo.ru/">edsoo.ru/</a> <a href="https://uchi.ru">https:// uchi.ru</a>

	по самостоятельно установленному свойству		resh.edu.ru
56	Расположение предметов и объектов на плоскости, в пространстве: слева/справа, сверху/снизу, между; установление пространственных отношений. Внутри. Вне. Между. Перед? За? Между?	1	edsoo.ru/ https:/ uchi.ru resh.edu.ru
57	Геометрические фигуры: распознавание круга, треугольника, четырехугольника. Распознавание треугольников на чертеже	1	edsoo.ru/ https:/ uchi.ru resh.edu.ru
58	Геометрические фигуры: распознавание круга, треугольника, четырёхугольника. Распределение фигур на группы. Отрезок Ломаная. Треугольник	1	edsoo.ru/ https:/ uchi.ru resh.edu.ru
59	Построение отрезка заданной длины	1	edsoo.ru/ https:/ uchi.ru resh.edu.ru
60	Многоугольники: различение, сравнение, изображение от руки на листе в клетку. Прямоугольник. Квадрат	1	edsoo.ru/ https:/ uchi.ru resh.edu.ru
61	Обобщение по теме «Пространственные отношения и геометрические фигуры»	1	edsoo.ru/ https:/ uchi.ru resh.edu.ru
62	Сравнение двух объектов (чисел, величин, геометрических фигур, задач)	1	edsoo.ru/ https:/ uchi.ru resh.edu.ru
63	Действие вычитания. Компоненты действия, запись равенства	1	edsoo.ru/ https:/ uchi.ru resh.edu.ru
64	Вычитание в пределах 10. Применение в практических ситуациях. Вычитание вида $6 - \square$ , $7 - \square$	1	edsoo.ru/ https:/ uchi.ru resh.edu.ru



65	Сложение и вычитание в пределах 10	1	<a href="https://edsoo.ru/">edsoo.ru/</a> <a href="https://uchi.ru/resh.edu.ru">https:// uchi.ru resh.edu.ru</a>
66	Запись результата вычитания нескольких единиц. Вычитание вида $8 - \square$ , $9 - \square$	1	<a href="https://edsoo.ru/">edsoo.ru/</a> <a href="https://uchi.ru/resh.edu.ru">https:// uchi.ru resh.edu.ru</a>
67	Выбор и запись арифметического действия в практической ситуации	1	<a href="https://edsoo.ru/">edsoo.ru/</a> <a href="https://uchi.ru/resh.edu.ru">https:// uchi.ru resh.edu.ru</a>
68	Устное сложение и вычитание в пределах 10. Что узнали. Чему научились	1	<a href="https://edsoo.ru/">edsoo.ru/</a> <a href="https://uchi.ru/resh.edu.ru">https:// uchi.ru resh.edu.ru</a>
69	Текстовая сюжетная задача в одно действие: запись решения, ответа задачи. Задачи на уменьшение числа на несколько единиц	1	<a href="https://edsoo.ru/">edsoo.ru/</a> <a href="https://uchi.ru/resh.edu.ru">https:// uchi.ru resh.edu.ru</a>
70	Текстовая сюжетная задача в одно действие: запись решения, ответа задачи. Задачи на разностное сравнение	1	<a href="https://edsoo.ru/">edsoo.ru/</a> <a href="https://uchi.ru/resh.edu.ru">https:// uchi.ru resh.edu.ru</a>
71	Зависимость между данными и искомой величиной в текстовой задаче. Литр	1	<a href="https://edsoo.ru/">edsoo.ru/</a> <a href="https://uchi.ru/resh.edu.ru">https:// uchi.ru resh.edu.ru</a>
72	Перестановка слагаемых при сложении чисел	1	<a href="https://edsoo.ru/">edsoo.ru/</a> <a href="https://uchi.ru/resh.edu.ru">https:// uchi.ru resh.edu.ru</a>
73	Переместительное свойство сложения и его применение для вычислений	1	<a href="https://edsoo.ru/">edsoo.ru/</a> <a href="https://uchi.ru/resh.edu.ru">https:// uchi.ru resh.edu.ru</a>
74	Извлечение данного из строки, столбца таблицы	1	<a href="https://edsoo.ru/">edsoo.ru/</a> <a href="https://uchi.ru/resh.edu.ru">https:// uchi.ru resh.edu.ru</a>
75	Выполнение 1—3-шаговых инструкций, связанных с вычислениями	1	<a href="https://edsoo.ru/">edsoo.ru/</a> <a href="https://uchi.ru/resh.edu.ru">https:// uchi.ru resh.edu.ru</a>
76	Обобщение. Сложение и вычитание в пределах 10. Что узнали. Чему научились	1	<a href="https://edsoo.ru/">edsoo.ru/</a> <a href="https://uchi.ru/resh.edu.ru">https:// uchi.ru resh.edu.ru</a>
77	Текстовая сюжетная задача в одно	1	<a href="https://edsoo.ru/">edsoo.ru/</a> <a href="https://uchi.ru/">https:// uchi.ru</a>

	действие: запись решения, ответа задачи. Задачи на увеличение и уменьшение числа на несколько единиц		resh.edu.ru
78	Геометрические фигуры: квадрат. Прямоугольник. Квадрат	1	edsoo.ru/ https:/ uchi.ru resh.edu.ru
79	Геометрические фигуры: прямоугольник. Прямоугольник. Квадрат	1	edsoo.ru/ https:/ uchi.ru resh.edu.ru
80	Выбор и запись арифметического действия для получения ответа на вопрос	1	edsoo.ru/ https:/ uchi.ru resh.edu.ru
81	Комментирование хода увеличения, уменьшения числа до заданного; запись действия	1	edsoo.ru/ https:/ uchi.ru resh.edu.ru
82	Компоненты действия сложения. Нахождение неизвестного компонента	1	edsoo.ru/ https:/ uchi.ru resh.edu.ru
83	Решение задач на увеличение, уменьшение длины	1	edsoo.ru/ https:/ uchi.ru resh.edu.ru
84	Увеличение, уменьшение длины отрезка. Построение, запись действия	1	edsoo.ru/ https:/ uchi.ru resh.edu.ru
85	Построение квадрата	1	edsoo.ru/ https:/ uchi.ru resh.edu.ru
86	Текстовая сюжетная задача в одно действие: запись решения, ответа задачи. Задачи на нахождение неизвестного уменьшаемого	1	edsoo.ru/ https:/ uchi.ru resh.edu.ru
87	Текстовая сюжетная задача в одно действие: запись решения, ответа задачи. Задачи на нахождение неизвестного вычитаемого	1	edsoo.ru/ https:/ uchi.ru resh.edu.ru

88	Вычитание как действие, обратное сложению	1	edsoo.ru/ https:/ uchi.ru resh.edu.ru
89	Сравнение без измерения: старше — моложе, тяжелее — легче. Килограмм	1	edsoo.ru/ https:/ uchi.ru resh.edu.ru
90	Выполнение 1—3-шаговых инструкций, связанных с измерением длины	1	edsoo.ru/ https:/ uchi.ru resh.edu.ru
91	Внесение одного-двух данных в таблицу	1	edsoo.ru/ https:/ uchi.ru resh.edu.ru
92	Компоненты действия вычитания. Нахождение неизвестного компонента	1	edsoo.ru/ https:/ uchi.ru resh.edu.ru
93	Числа от 1 до 10. Сложение и вычитание. Повторение. Что узнали. Чему научились	1	edsoo.ru/ https:/ uchi.ru resh.edu.ru
94	Задачи на нахождение суммы и остатка. Повторение, что узнали. Чему научились	1	edsoo.ru/ https:/ uchi.ru resh.edu.ru
95	Задачи на увеличение (уменьшение) числа на несколько единиц. Повторение. Что узнали. Чему научились	1	edsoo.ru/ https:/ uchi.ru resh.edu.ru
96	Числа от 11 до 20. Десятичный принцип записи чисел. Нумерация	1	edsoo.ru/ https:/ uchi.ru resh.edu.ru
97	Порядок следования чисел от 11 до 20. Сравнение и упорядочение чисел	1	edsoo.ru/ https:/ uchi.ru resh.edu.ru
98	Однозначные и двузначные числа	1	edsoo.ru/ https:/ uchi.ru resh.edu.ru
99	Единицы длины: сантиметр, дециметр; установление соотношения между ними. Дециметр	1	edsoo.ru/ https:/ uchi.ru resh.edu.ru
100	Измерение длины отрезка в разных единицах (сантиметры, дециметры)	1	edsoo.ru/ https:/ uchi.ru resh.edu.ru

101	Сложение в пределах 20 без перехода через десяток. Вычисления вида $10 + 7$ . $17 - 7$ . $17 - 10$	1	<a href="https://edsoo.ru/">edsoo.ru/</a> <a href="https://uchi.ru">https:// uchi.ru</a> <a href="https://resh.edu.ru">resh.edu.ru</a>
102	Вычитание в пределах 20 без перехода через десяток. Вычисления вида $10 + 7$ . $17 - 7$ . $17 - 10$	1	<a href="https://edsoo.ru/">edsoo.ru/</a> <a href="https://uchi.ru">https:// uchi.ru</a> <a href="https://resh.edu.ru">resh.edu.ru</a>
103	Десяток. Счёт десятками	1	<a href="https://edsoo.ru/">edsoo.ru/</a> <a href="https://uchi.ru">https:// uchi.ru</a> <a href="https://resh.edu.ru">resh.edu.ru</a>
104	Сложение и вычитание в пределах 20 без перехода через десяток. Что узнали. Чему научились	1	<a href="https://edsoo.ru/">edsoo.ru/</a> <a href="https://uchi.ru">https:// uchi.ru</a> <a href="https://resh.edu.ru">resh.edu.ru</a>
105	Составление и чтение числового выражения, содержащего 1-2 действия	1	<a href="https://edsoo.ru/">edsoo.ru/</a> <a href="https://uchi.ru">https:// uchi.ru</a> <a href="https://resh.edu.ru">resh.edu.ru</a>
106	Обобщение. Числа от 1 до 20: различение, чтение, запись. Что узнали. Чему научились	1	<a href="https://edsoo.ru/">edsoo.ru/</a> <a href="https://uchi.ru">https:// uchi.ru</a> <a href="https://resh.edu.ru">resh.edu.ru</a>
107	Сложение и вычитание с числом 0	1	<a href="https://edsoo.ru/">edsoo.ru/</a> <a href="https://uchi.ru">https:// uchi.ru</a> <a href="https://resh.edu.ru">resh.edu.ru</a>
108	Задачи на разностное сравнение. Повторение	1	<a href="https://edsoo.ru/">edsoo.ru/</a> <a href="https://uchi.ru">https:// uchi.ru</a> <a href="https://resh.edu.ru">resh.edu.ru</a>
109	Переход через десяток при сложении. Представление на модели и запись действия. Табличное сложение	1	<a href="https://edsoo.ru/">edsoo.ru/</a> <a href="https://uchi.ru">https:// uchi.ru</a> <a href="https://resh.edu.ru">resh.edu.ru</a>
110	Переход через десяток при вычитании. Представление на модели и запись действия	1	<a href="https://edsoo.ru/">edsoo.ru/</a> <a href="https://uchi.ru">https:// uchi.ru</a> <a href="https://resh.edu.ru">resh.edu.ru</a>
111	Сложение в пределах 15. Сложение вида $\square + 2$ , $\square + 3$ . Сложение вида $\square + 4$ .	1	<a href="https://edsoo.ru/">edsoo.ru/</a> <a href="https://uchi.ru">https:// uchi.ru</a> <a href="https://resh.edu.ru">resh.edu.ru</a>

	Сложение вида $\square + 5$ . Сложение вида $\square + 6$		
112	Вычитание в пределах 15. Табличное вычитание. Вычитание вида $11 - \square$ . Вычитание вида $12 - \square$ . Вычитание вида $13 - \square$ . Вычитание вида $14 - \square$ . Вычитание вида $15 - \square$	1	<a href="https://edsoo.ru/">edsoo.ru/</a> <a href="https://uchi.ru/resh.edu.ru">https:// uchi.ru resh.edu.ru</a>
113	Сложение и вычитание в пределах 15. Что узнали. Чему научились	1	<a href="https://edsoo.ru/">edsoo.ru/</a> <a href="https://uchi.ru/resh.edu.ru">https:// uchi.ru resh.edu.ru</a>
114	Сложение и вычитание чисел в пределах 20. Сложение однозначных чисел с переходом через десяток. Что узнали. Чему научились	1	<a href="https://edsoo.ru/">edsoo.ru/</a> <a href="https://uchi.ru/resh.edu.ru">https:// uchi.ru resh.edu.ru</a>
115	Таблица сложения. Применение таблицы для сложения и вычитания чисел в пределах 20	1	<a href="https://edsoo.ru/">edsoo.ru/</a> <a href="https://uchi.ru/resh.edu.ru">https:// uchi.ru resh.edu.ru</a>
116	Сложение в пределах 20. Что узнали. Чему научились	1	<a href="https://edsoo.ru/">edsoo.ru/</a> <a href="https://uchi.ru/resh.edu.ru">https:// uchi.ru resh.edu.ru</a>
117	Вычитание в пределах 20. Что узнали. Чему научились	1	<a href="https://edsoo.ru/">edsoo.ru/</a> <a href="https://uchi.ru/resh.edu.ru">https:// uchi.ru resh.edu.ru</a>
118	Сложение и вычитание в пределах 20 с комментированием хода выполнения действия	1	<a href="https://edsoo.ru/">edsoo.ru/</a> <a href="https://uchi.ru/resh.edu.ru">https:// uchi.ru resh.edu.ru</a>
119	Счёт по 2, по 3, по 5. Сложение одинаковых слагаемых	1	<a href="https://edsoo.ru/">edsoo.ru/</a> <a href="https://uchi.ru/resh.edu.ru">https:// uchi.ru resh.edu.ru</a>
120	Обобщение. Состав чисел в пределах 20. Что узнали. Чему научились в 1 классе	1	<a href="https://edsoo.ru/">edsoo.ru/</a> <a href="https://uchi.ru/resh.edu.ru">https:// uchi.ru resh.edu.ru</a>
121	Обобщение. Сложение и вычитание в	1	<a href="https://edsoo.ru/">edsoo.ru/</a> <a href="https://uchi.ru/resh.edu.ru">https:// uchi.ru</a>

	пределах 20 без перехода через десяток. Что узнали. Чему научились в 1 классе		resh.edu.ru
122	Обобщение. Комментирование сложения и вычитания с переходом через десяток. Что узнали. Чему научились в 1 классе	1	edsoo.ru/ https:/ uchi.ru resh.edu.ru
123	Обобщение по теме «Числа от 1 до 20. Сложение и вычитание». Что узнали. Чему научились в 1 классе	1	edsoo.ru/ https:/ uchi.ru resh.edu.ru
124	Числа от 11 до 20. Повторение. Что узнали. Чему научились в 1 классе	1	edsoo.ru/ https:/ uchi.ru resh.edu.ru
125	Единица длины: сантиметр, дециметр. Повторение. Что узнали. Чему научились в 1 классе	1	edsoo.ru/ https:/ uchi.ru resh.edu.ru
126	Числа от 1 до 20. Сложение с переходом через десяток. Повторение. Что узнали. Чему научились в 1 классе	1	edsoo.ru/ https:/ uchi.ru resh.edu.ru
127	Числа от 1 до 20. Вычитание с переходом через десяток. Повторение. Что узнали. Чему научились в 1 классе	1	edsoo.ru/ https:/ uchi.ru resh.edu.ru
128	Числа от 1 до 20. Повторение. Что узнали. Чему научились в 1 классе	1	edsoo.ru/ https:/ uchi.ru resh.edu.ru
129	Нахождение неизвестного компонента: действия сложения, вычитания. Повторение. Что узнали. Чему научились в 1 классе	1	edsoo.ru/ https:/ uchi.ru resh.edu.ru
130	Измерение длины отрезка. Повторение. Что узнали. Чему научились в 1 классе	1	edsoo.ru/ https:/ uchi.ru resh.edu.ru
131	Сравнение, группировка,	1	edsoo.ru/ https:/ uchi.ru

	закономерности, высказывания. Повторение. Что узнали. Чему научились в 1 классе		resh.edu.ru
132	Таблицы. Повторение. Что узнали. Чему научились в 1 классе	1	edsoo.ru/ https:/ uchi.ru resh.edu.ru
ОБЩЕЕ КОЛИЧЕСТВО ЧАСОВ ПО ПРОГРАММЕ		132	

## 2 КЛАСС

№ п/п	Тема урока	Количество часов			Дата изучения	Электронные цифровые образовательные ресурсы
		Всего	Контрольные работы	Практические работы		
1	Числа от 1 до 100: действия с числами до 20. Повторение	1				
2	Устное сложение и вычитание в пределах 20. Повторение	1				
3	Числа в пределах 100: чтение, запись. Десятичный принцип записи чисел. Поместное значение цифр в записи числа. Десяток. Счёт десятками до 100. Числа от 11 до 100	1				
4	Числа в пределах 100: десятичный состав. Представление числа в виде суммы разрядных слагаемых	1				
5	Числа в пределах 100: упорядочение. Установление закономерности в записи последовательности из чисел, её продолжение	1				
6	Входная контрольная работа	1	1			
7	Свойства чисел: однозначные и двузначные числа	1				
8	Работа с величинами: измерение длины (единица длины — миллиметр)	1				
9	Измерение величин. Решение	1				



	практических задач					
10	Сравнение чисел в пределах 100. Неравенство, запись неравенства	1				
11	Работа с величинами: измерение длины (единица длины — метр)	1				
12	Увеличение, уменьшение числа на несколько единиц/десятков	1				
13	Работа с величинами: измерение длины (единицы длины — метр, дециметр, сантиметр, миллиметр)	1				
14	Работа с величинами. Единицы стоимости: рубль, копейка	1				
15	Соотношения между единицами величины (в пределах 100). Соотношения между единицами: рубль, копейка; метр, сантиметр	1				
16	Решение текстовых задач на применение смысла арифметического действия (сложение, вычитание)	1				
17	Чтение, представление текста задачи в виде рисунка, схемы или другой модели	1				
18	Верные (истинные) и неверные (ложные) утверждения, содержащие зависимости между числами/величинами	1				
19	Представление текста задачи разными способами: в виде схемы, краткой записи	1				

20	Закономерность в ряду чисел, геометрических фигур: её объяснение с использованием математической терминологии	1				
21	Фиксация ответа к задаче и его проверка (формулирование, проверка на достоверность, следование плану, соответствие поставленному вопросу)	1				
22	Работа с величинами: измерение времени. Единица времени: час	1				
23	Распознавание и изображение геометрических фигур: ломаная. Длина ломаной	1				
24	Измерение длины ломаной, нахождение длины ломаной с помощью вычислений. Сравнение длины ломаной с длиной отрезка	1				
25	Работа с величинами: измерение времени (единицы времени — час, минута). Определение времени по часам	1				
26	Разностное сравнение чисел, величин	1				
27	Работа с величинами: измерение времени (единицы времени – час, минута). Единицы времени – час, минута, секунда	1				
28	Составление, чтение числового выражения со скобками, без скобок	1				
29	Измерение периметра прямоугольника,	1				

	запись результата измерения в сантиметрах					
30	Сочетательное свойство сложения	1				
31	Переместительное, сочетательное свойства сложения, их применение для вычислений	1				
32	Характеристика числа, группы чисел. Группировка чисел по выбранному свойству. Группировка числовых выражений по выбранному свойству	1				
33	Контрольная работа №1	1	1			
34	Составление предложений с использованием математической терминологии; проверка истинности утверждений. Составление верных равенств и неравенств	1				
35	Дополнение моделей (схем, изображений) готовыми числовыми данными. Столбчатая диаграмма; использование данных диаграммы для решения учебных и практических задач	1				
36	Нахождение, формулирование одного-двух общих признаков набора математических объектов: чисел, величин, геометрических фигур	1				
37	Устное сложение и вычитание чисел в пределах 100. Сложение и вычитание с круглым числом	1				

38	Устное сложение и вычитание чисел в пределах 100. Прибавление и вычитание однозначного числа без перехода через разряд. Вычисления вида $36 + 2$ , $36 + 20$	1				
39	Проверка результата вычисления (реальность ответа, обратное действие). Проверка сложения и вычитания. Вычисление вида $36 - 2$ , $36 - 20$	1				
40	Письменное сложение и вычитание чисел в пределах 100. Дополнение до круглого числа. Вычисления вида $26 + 4$ , $95 + 5$	1				
41	Письменное сложение и вычитание чисел в пределах 100. Сложение без перехода через разряд	1				
42	Письменное сложение и вычитание чисел в пределах 100. Вычитание без перехода через разряд	1				
43	Письменное сложение и вычитание чисел в пределах 100. Вычитание двузначного числа из круглого числа	1				
44	Контрольная работа №2	1	1			
45	Устное сложение и вычитание чисел в пределах 100. Числовое выражение без скобок: составление, чтение, устное нахождение значения	1				
46	Устное сложение и вычитание чисел в пределах 100. Числовое выражение со	1				

	скобками: составление, чтение, устное нахождение значения					
47	Устное сложение и вычитание чисел в пределах 100. Приемы прибавления однозначного числа с переходом через разряд. Вычисления вида $26 + 7$	1				
48	Устное сложение и вычитание чисел в пределах 100. Приемы вычитания однозначного числа с переходом через разряд. Вычисления вида $35 - 7$	1				
49	Верные (истинные) и неверные (ложные) утверждения, содержащие количественные, пространственные отношения	1				
50	Вычисление суммы, разности удобным способом	1				
51	Оформление решения задачи (по вопросам, по действиям с пояснением)	1				
52	Конструирование утверждений с использованием слов «каждый», «все»	1				
53	Расчётные задачи на увеличение/уменьшение величины на несколько единиц	1				
54	Взаимосвязь компонентов и результата действия сложения. Буквенные выражения. Уравнения	1				
55	Построение отрезка заданной длины	1				
56	Неизвестный компонент действия	1				

	сложения, его нахождение. Проверка сложения					
57	Взаимосвязь компонентов и результата действия вычитания. Проверка вычитания	1				
58	Неизвестный компонент действия вычитания, его нахождение	1				
59	План решения задачи в два действия, выбор соответствующих плану арифметических действий	1				
60	Запись решения задачи в два действия	1				
61	Работа с таблицами: извлечение и использование для ответа на вопрос информации, представленной в таблице (таблицы сложения, умножения), внесение данных в таблицу	1				
62	Работа с таблицами: извлечение и использование для ответа на вопрос информации, представленной в таблице (таблицы сложения, умножения; график дежурств, наблюдения в природе и пр.), внесение данных в таблицу. Проверка сложения	1				
63	Классификация объектов по заданному и самостоятельно установленному основанию	1				
64	Сравнение геометрических фигур	1				
65	Контрольная работа №3	1	1			

66	Распознавание и изображение геометрических фигур: многоугольник, ломаная	1				
67	Периметр многоугольника (треугольника, четырехугольника)	1				
68	Алгоритм письменного сложения чисел	1				
69	Алгоритм письменного вычитания чисел	1				
70	Распознавание и изображение геометрических фигур: точка, прямая, отрезок	1				
71	Распознавание и изображение геометрических фигур: прямой угол. Виды углов	1				
72	Правило составления ряда чисел, величин, геометрических фигур (формулирование правила, проверка правила, дополнение ряда)	1				
73	Письменное сложение и вычитание чисел в пределах 100. Прибавление и вычитание однозначного числа с переходом через разряд	1				
74	Письменное сложение и вычитание чисел в пределах 100. Вычисления вида $52 - 24$	1				
75	Письменное сложение и вычитание чисел в пределах 100. Прикидка результата, его проверка	1				
76	Конструирование геометрических фигур	1				

	(треугольника, четырехугольника, многоугольника)					
77	Сравнение геометрических фигур: прямоугольник, квадрат. Противоположные стороны прямоугольника	1				
78	Увеличение, уменьшение длины отрезка на заданную величину. Запись действия (в см и мм, в мм)	1				
79	Алгоритмы (приёмы, правила) устных и письменных вычислений	1				
80	Письменное сложение и вычитание. Повторение	1				
81	Устное сложение равных чисел	1				
82	Контрольная работа №4	1	1			
83	Оформление решения задачи с помощью числового выражения	1				
84	Геометрические фигуры: разбиение прямоугольника на квадраты, составление прямоугольника из квадратов. Составление прямоугольника из геометрических фигур	1				
85	Изображение на листе в клетку квадрата с заданной длиной стороны	1				
86	Изображение на листе в клетку прямоугольника с заданными длинами сторон	1				
87	Умножение чисел. Компоненты	1				



	действия, запись равенства					
88	Взаимосвязь сложения и умножения	1				
89	Применение умножения в практических ситуациях. Составление модели действия	1				
90	Измерение периметра прямоугольника, запись результата измерения в сантиметрах. Свойство противоположных сторон прямоугольника	1				
91	Решение задач на нахождение периметра прямоугольника, квадрата	1				
92	Применение умножения для решения практических задач	1				
93	Нахождение произведения	1				
94	Решение текстовых задач на применение смысла арифметического действия (умножение, деление)	1				
95	Переместительное свойство умножения	1				
96	Контрольная работа №5	1	1			
97	Деление чисел. Компоненты действия, запись равенства	1				
98	Применение деления в практических ситуациях	1				
99	Нахождение неизвестного слагаемого (вычисления в пределах 100)	1				
100	Нахождение неизвестного уменьшаемого (вычисления в пределах	1				

	100)					
101	Нахождение неизвестного вычитаемого (вычисления в пределах 100)	1				
102	Закономерность в ряду объектов повседневной жизни: её объяснение с использованием математической терминологии	1				
103	Вычитание суммы из числа, числа из суммы	1				
104	Задачи на конкретный смысл арифметических действий. Повторение	1				
105	Табличное умножение в пределах 50. Умножение числа 2	1				
106	Решение задач на нахождение периметра многоугольника (треугольника, четырехугольника)	1				
107	Табличное умножение в пределах 50. Деление на 2	1				
108	Табличное умножение в пределах 50. Умножение числа 3	1				
109	Табличное умножение в пределах 50. Деление на 3	1				
110	Табличное умножение в пределах 50. Умножение числа 4	1				
111	Табличное умножение в пределах 50. Деление на 4	1				
112	Табличное умножение в пределах 50. Умножение числа 5	1				

113	Контрольная работа №6	1	1			
114	Табличное умножение в пределах 50. Деление на 5	1				
115	Расчётные задачи на увеличение/уменьшение величины в несколько раз	1				
116	Порядок выполнения действий в числовом выражении, содержащем действия сложения и вычитания (без скобок) в пределах 100 (2-3 действия); нахождение его значения	1				
117	Порядок выполнения действий в числовом выражении, содержащем действия сложения и вычитания (со скобками) в пределах 100 (2-3 действия); нахождение его значения	1				
118	Табличное умножение в пределах 50. Умножение числа 6 и на 6	1				
119	Табличное умножение в пределах 50. Деление на 6	1				
120	Табличное умножение в пределах 50. Умножение числа 7 и на 7	1				
121	Табличное умножение в пределах 50. Деление на 7	1				
122	Табличное умножение в пределах 50. Умножение числа 8 и на 8	1				
123	Табличное умножение в пределах 50. Деление на 8	1				

124	Табличное умножение в пределах 50. Умножение числа 9 и на 9	1				
125	Табличное умножение в пределах 50. Деление на 9. Таблица умножения	1				
126	Умножение на 1, на 0. Деление числа 0	1				
127	Работа с величинами: сравнение по массе (единица массы — килограмм)	1				
128	Итоговая контрольная работа	1	1			
129	Составление утверждений относительно заданного набора геометрических фигур. Распределение геометрических фигур на группы	1				
130	Алгоритмы (приёмы, правила) построения геометрических фигур	1				
131	Работа с электронными средствами обучения: правила работы, выполнение заданий	1				
132	Обобщение изученного за курс 2 класса	1				
133	Единица длины, массы, времени. Повторение	1				
134	Задачи в два действия. Повторение	1				
135	Геометрические фигуры. Периметр. Математическая информация. Работа с информацией. Повторение	1				
136	Числа от 1 до 100. Умножение. Деление. Повторение	1				
ОБЩЕЕ КОЛИЧЕСТВО ЧАСОВ ПО ПРОГРАММЕ		136	8	0		

### 3 КЛАСС

№ п/п	Тема урока	Количество часов		Электронные цифровые образовательные ресурсы
		Всего	Контрольные работы	
1	Устные вычисления, сводимые к действиям в пределах 100	1		Библиотека ЦОК <a href="https://m.edsoo.ru/c4e0a58e">https://m.edsoo.ru/c4e0a58e</a> edsoo.ru/ <a href="https://uchi.ru">https:// uchi.ru</a> resh.edu.ru
2	Сложение и вычитание однородных величин	1		Библиотека ЦОК <a href="https://m.edsoo.ru/c4e0f200">https://m.edsoo.ru/c4e0f200</a> edsoo.ru/ <a href="https://uchi.ru">https:// uchi.ru</a> resh.edu.ru
3	Взаимосвязь арифметических действий: сложения и вычитания, умножения и деления	1		Библиотека ЦОК <a href="https://m.edsoo.ru/c4e0d5cc">https://m.edsoo.ru/c4e0d5cc</a> edsoo.ru/ <a href="https://uchi.ru">https:// uchi.ru</a> resh.edu.ru
4	Увеличение и уменьшение числа на несколько единиц, в несколько раз	1		Библиотека ЦОК <a href="https://m.edsoo.ru/c4e0896e">https://m.edsoo.ru/c4e0896e</a> edsoo.ru/ <a href="https://uchi.ru">https:// uchi.ru</a> resh.edu.ru
5	Неизвестный компонент арифметического действия: различение, называние, комментирование процесса нахождения	1		Библиотека ЦОК <a href="https://m.edsoo.ru/c4e0f3d6">https://m.edsoo.ru/c4e0f3d6</a> edsoo.ru/ <a href="https://uchi.ru">https:// uchi.ru</a> resh.edu.ru
6	Нахождение неизвестного компонента арифметического действия сложения (вычитания)	1		Библиотека ЦОК <a href="https://m.edsoo.ru/c4e0ee40">https://m.edsoo.ru/c4e0ee40</a> edsoo.ru/ <a href="https://uchi.ru">https:// uchi.ru</a> <a href="https://resh.edu.ru">resh.edu.ru</a>
7	Изображение фигур – отрезка,	1		<a href="https://m.edsoo.ru/c4e0ee40">edsoo.ru/</a> <a href="https://uchi.ru">https:// uchi.ru</a>

	прямоугольника, квадрата – с заданными измерениями; обозначение фигур буквами			resh.edu.ru
8	Входная контрольная работа	1	1	edsoo.ru/ <a href="https://uchi.ru">https:// uchi.ru</a> resh.edu.ru
9	Работа с текстовой задачей: анализ данных и отношений, представление текста на модели. Решение задач на нахождение четвёртого пропорционального	1		Библиотека ЦОК <a href="https://m.edsoo.ru/c4e10588">https://m.edsoo.ru/c4e10588</a> edsoo.ru/ <a href="https://uchi.ru">https:// uchi.ru</a> resh.edu.ru
10	Таблицы с данными о реальных процессах и явлениях; внесение данных в таблицу	1		Библиотека ЦОК <a href="https://m.edsoo.ru/c4e15ec0">https://m.edsoo.ru/c4e15ec0</a> edsoo.ru/ <a href="https://uchi.ru">https:// uchi.ru</a> resh.edu.ru
11	Решение задач с геометрическим содержанием	1		Библиотека ЦОК <a href="https://m.edsoo.ru/c4e17068">https://m.edsoo.ru/c4e17068</a> edsoo.ru/ <a href="https://uchi.ru">https:// uchi.ru</a> resh.edu.ru
12	Логические рассуждения (одно-двухшаговые) со связками «если ..., то ...», «поэтому», «значит», «все», «и», «некоторые», «каждый»	1		Библиотека ЦОК <a href="https://m.edsoo.ru/c4e15cea">https://m.edsoo.ru/c4e15cea</a> edsoo.ru/ <a href="https://uchi.ru">https:// uchi.ru</a> resh.edu.ru
13	Устные вычисления: переместительное свойство умножения	1		Библиотека ЦОК <a href="https://m.edsoo.ru/c4e0ea08">https://m.edsoo.ru/c4e0ea08</a> edsoo.ru/ <a href="https://uchi.ru">https:// uchi.ru</a> resh.edu.ru
14	Переместительное свойство умножения	1		edsoo.ru/ <a href="https://uchi.ru">https:// uchi.ru</a> resh.edu.ru
15	Задачи на применение смысла	1		Библиотека ЦОК

	арифметических действий сложения, умножения			<a href="https://m.edsoo.ru/c4e10ed4edsoo.ru/">https://m.edsoo.ru/c4e10ed4edsoo.ru/</a> https:// uchi.ru resh.edu.ru
16	Таблица умножения и деления	1		edsoo.ru/ https:// uchi.ru resh.edu.ru
17	Умножение и деление в пределах 100: приемы устных вычислений	1		Библиотека ЦОК <a href="https://m.edsoo.ru/c4e0a3cc">https://m.edsoo.ru/c4e0a3cc</a> edsoo.ru/ https:// uchi.ru resh.edu.ru
18	Сочетательное свойство умножения	1		Библиотека ЦОК <a href="https://m.edsoo.ru/c4e08eb4">https://m.edsoo.ru/c4e08eb4</a> edsoo.ru/ https:// uchi.ru resh.edu.ru
19	Нахождение периметра многоугольника	1		Библиотека ЦОК <a href="https://m.edsoo.ru/c4e1338c">https://m.edsoo.ru/c4e1338c</a> edsoo.ru/ https:// uchi.ru resh.edu.ru
20	Задачи на применение смысла арифметических действий вычитания, деления	1		Библиотека ЦОК <a href="https://m.edsoo.ru/c4e1158c">https://m.edsoo.ru/c4e1158c</a> edsoo.ru/ https:// uchi.ru resh.edu.ru
21	Соотношение «цена, количество, стоимость» в практической ситуации	1		Библиотека ЦОК <a href="https://m.edsoo.ru/c4e0944a">https://m.edsoo.ru/c4e0944a</a> edsoo.ru/ https:// uchi.ru resh.edu.ru
22	Задачи применение зависимости "цена-количество-стоимость"	1		Библиотека ЦОК <a href="https://m.edsoo.ru/c4e11708">https://m.edsoo.ru/c4e11708</a> edsoo.ru/ https:// uchi.ru resh.edu.ru
23	Задачи на движение одного объекта.	1		edsoo.ru/ https:// uchi.ru

	Связь между величинами: масса одного предмета, количество предметов, масса всех предметов			resh.edu.ru
24	Порядок действий в числовом выражении (со скобками)	1		Библиотека ЦОК <a href="https://m.edsoo.ru/c4e0f034">https://m.edsoo.ru/c4e0f034</a> edsoo.ru/ https:// uchi.ru resh.edu.ru
25	Порядок действий в числовом выражении (без скобок)	1		edsoo.ru/ https:// uchi.ru resh.edu.ru
26	Задачи на расчет скорости, времени или пройденного пути при движении одного объекта. Связь между величинами: расход ткани на одну вещь, количество вещей, расход ткани на все вещи	1		edsoo.ru/ https:// uchi.ru resh.edu.ru
27	Контрольная работа №1	1	1	edsoo.ru/ https:// uchi.ru resh.edu.ru
28	Равенства и неравенства с числами: чтение, составление	1		Библиотека ЦОК <a href="https://m.edsoo.ru/c4e08658">https://m.edsoo.ru/c4e08658</a> edsoo.ru/ https:// uchi.ru resh.edu.ru
29	Умножение и деление в пределах 100: таблица умножения и деления	1		edsoo.ru/ https:// uchi.ru resh.edu.ru
30	Умножение и деление с числом 6	1		Библиотека ЦОК <a href="https://m.edsoo.ru/c4e0ade0">https://m.edsoo.ru/c4e0ade0</a> edsoo.ru/ https:// uchi.ru resh.edu.ru
31	Задачи на понимание отношений больше или меньше на...	1		edsoo.ru/ https:// uchi.ru resh.edu.ru
32	Задачи на разностное сравнение	1		Библиотека ЦОК



				<a href="https://m.edsoo.ru/c4e11d02">https://m.edsoo.ru/c4e11d02</a> edsoo.ru/ https:// uchi.ru resh.edu.ru
33	Задачи на кратное сравнение	1		Библиотека ЦОК <a href="https://m.edsoo.ru/c4e11f3c">https://m.edsoo.ru/c4e11f3c</a> edsoo.ru/ https:// uchi.ru resh.edu.ru
34	Задачи на понимание отношений больше или меньше в...	1		edsoo.ru/ https:// uchi.ru resh.edu.ru
35	Столбчатая диаграмма: чтение	1		Библиотека ЦОК <a href="https://m.edsoo.ru/c4e173e2">https://m.edsoo.ru/c4e173e2</a>
36	Столбчатая диаграмма: использование данных для решения учебных и практических задач	1		Библиотека ЦОК <a href="https://m.edsoo.ru/c4e175ae">https://m.edsoo.ru/c4e175ae</a> edsoo.ru/ https:// uchi.ru resh.edu.ru
37	Сравнение математических объектов (общее, различное, уникальное/специфичное)	1		edsoo.ru/ https:// uchi.ru resh.edu.ru
38	Выбор формы представления информации. Линейные диаграммы	1		edsoo.ru/ https:// uchi.ru resh.edu.ru
39	Умножение и деление с числом 7	1		Библиотека ЦОК <a href="https://m.edsoo.ru/c4e0afb6">https://m.edsoo.ru/c4e0afb6</a> edsoo.ru/ https:// uchi.ru resh.edu.ru
40	Верные (истинные) и неверные (ложные) утверждения: конструирование, проверка	1		Библиотека ЦОК <a href="https://m.edsoo.ru/c4e15b14">https://m.edsoo.ru/c4e15b14</a>
41	Свойства чисел. Математические игры с числами	1		edsoo.ru/ https:// uchi.ru resh.edu.ru
42	Кратное сравнение чисел	1		Библиотека ЦОК

				<a href="https://m.edsoo.ru/c4e08cc0edsoo.ru/">https://m.edsoo.ru/c4e08cc0edsoo.ru/</a> https:// uchi.ru resh.edu.ru
43	Равенства и неравенства: установление истинности (верное/неверное)	1		Библиотека ЦОК <a href="https://m.edsoo.ru/c4e087e8edsoo.ru/">https://m.edsoo.ru/c4e087e8edsoo.ru/</a> https:// uchi.ru resh.edu.ru
44	Единицы площади – квадратный метр, квадратный сантиметр, квадратный дециметр	1		Библиотека ЦОК <a href="https://m.edsoo.ru/">https://m.edsoo.ru/</a> https:// uchi.ru resh.edu.ru dsoo.ru/c4e09e4a
45	Площадь прямоугольника, квадрата	1		Библиотека ЦОК <a href="https://m.edsoo.ru/c4e13bcaedsoo.ru/">https://m.edsoo.ru/c4e13bcaedsoo.ru/</a> https:// uchi.ru resh.edu.ru
46	Изображение на клетчатой бумаге прямоугольника с заданным значением площади. Сравнение площадей фигур с помощью наложения	1		Библиотека ЦОК <a href="https://m.edsoo.ru/c4e139feedsoo.ru/">https://m.edsoo.ru/c4e139feedsoo.ru/</a> https:// uchi.ru resh.edu.ru
47	Конструирование геометрических фигур (разбиение фигуры на части, составление фигуры из частей)	1		Библиотека ЦОК <a href="https://m.edsoo.ru/c4e12c66edsoo.ru/">https://m.edsoo.ru/c4e12c66edsoo.ru/</a> https:// uchi.ru resh.edu.ru
48	Конструирование многоугольника из данных фигур, деление многоугольника на части	1		Библиотека ЦОК <a href="https://m.edsoo.ru/c4e129e6edsoo.ru/">https://m.edsoo.ru/c4e129e6edsoo.ru/</a> https:// uchi.ru resh.edu.ru
49	Периметр и площадь прямоугольника: общее и различное	1		edsoo.ru/ https:// uchi.ru resh.edu.ru
50	Площадь и приемы её нахождения	1		Библиотека ЦОК <a href="https://m.edsoo.ru/c4e13f6cedsoo.ru/">https://m.edsoo.ru/c4e13f6cedsoo.ru/</a> https:// uchi.ru

				resh.edu.ru
51	Нахождение площади прямоугольника, квадрата	1		Библиотека ЦОК <a href="https://m.edsoo.ru/c4e146ce">https://m.edsoo.ru/c4e146ce</a> edsoo.ru/ https:// uchi.ru resh.edu.ru
52	Алгоритмы (правила) нахождения периметра и площади	1		Библиотека ЦОК <a href="https://m.edsoo.ru/c4e13daa">https://m.edsoo.ru/c4e13daa</a> edsoo.ru/ https:// uchi.ru resh.edu.ru
53	Умножение и деление с числом 8	1		Библиотека ЦОК <a href="https://m.edsoo.ru/c4e0b18c">https://m.edsoo.ru/c4e0b18c</a> edsoo.ru/ https:// uchi.ru resh.edu.ru
54	Таблица умножения: анализ, формулирование закономерностей	1		Библиотека ЦОК <a href="https://m.edsoo.ru/c4e0b4deedsoo.ru/">https://m.edsoo.ru/c4e0b4deedsoo.ru/</a> https:// uchi.ru resh.edu.ru
55	Умножение и деление с числом 9	1		Библиотека ЦОК <a href="https://m.edsoo.ru/c4e0b358">https://m.edsoo.ru/c4e0b358</a> edsoo.ru/ https:// uchi.ru resh.edu.ru
56	Контрольная работа №2	1	1	edsoo.ru/ https:// uchi.ru resh.edu.ru
57	Планирование хода решения задачи арифметическим способом. Решение задач изученных видов	1		Библиотека ЦОК <a href="https://m.edsoo.ru/c4e16640">https://m.edsoo.ru/c4e16640</a> edsoo.ru/ https:// uchi.ru resh.edu.ru
58	Конструирование прямоугольника из данных фигур, деление прямоугольника на части	1		Библиотека ЦОК <a href="https://m.edsoo.ru/c4e12df6">https://m.edsoo.ru/c4e12df6</a> edsoo.ru/ https:// uchi.ru

				resh.edu.ru
59	Переход от одних единиц площади к другим	1		edsoo.ru/ https:// uchi.ru resh.edu.ru
60	Задачи на работу (производительность труда) одного объекта	1		Библиотека ЦОК <a href="https://m.edsoo.ru/c4e11884">https://m.edsoo.ru/c4e11884</a> edsoo.ru/ https:// uchi.ru resh.edu.ru
61	Задачи на расчет производительности труда, времени или объема выполненной работы	1		Библиотека ЦОК <a href="https://m.edsoo.ru/c4e11a00">https://m.edsoo.ru/c4e11a00</a> edsoo.ru/ https:// uchi.ru resh.edu.ru
62	Применение переместительного, сочетательного свойства при умножении	1		Библиотека ЦОК <a href="https://m.edsoo.ru/c4e0ebc0">https://m.edsoo.ru/c4e0ebc0</a> edsoo.ru/ https:// uchi.ru resh.edu.ru
63	Проверка правильности нахождения периметра, площади прямоугольника	1		Библиотека ЦОК <a href="https://m.edsoo.ru/c4e18d3c">https://m.edsoo.ru/c4e18d3c</a> edsoo.ru/ https:// uchi.ru resh.edu.ru
64	Нахождение площади в заданных единицах	1		Библиотека ЦОК <a href="https://m.edsoo.ru/c4e14142">https://m.edsoo.ru/c4e14142</a> edsoo.ru/ https:// uchi.ru resh.edu.ru
65	Арифметические действия с числом 1	1		Библиотека ЦОК <a href="https://m.edsoo.ru/c4e0cdf2">https://m.edsoo.ru/c4e0cdf2</a> edsoo.ru/ https:// uchi.ru resh.edu.ru
66	Умножение и деление в пределах 100: внетабличное выполнение действий	1		Библиотека ЦОК <a href="https://m.edsoo.ru/c4e0b678">https://m.edsoo.ru/c4e0b678</a>

				edsoo.ru/ https:/ uchi.ru resh.edu.ru
67	Арифметические действия с числом 0	1		Библиотека ЦОК <a href="https://m.edsoo.ru/c4e0cfc8">https://m.edsoo.ru/c4e0cfc8</a> edsoo.ru/ https:/ uchi.ru resh.edu.ru
68	Нахождение площади фигуры, составленной из прямоугольников (квадратов)	1		Библиотека ЦОК <a href="https://m.edsoo.ru/c4e148e0">https://m.edsoo.ru/c4e148e0</a> edsoo.ru/ https:/ uchi.ru resh.edu.ru
69	Оценка решения задачи на достоверность и логичность	1		Библиотека ЦОК <a href="https://m.edsoo.ru/c4e12266">https://m.edsoo.ru/c4e12266</a> edsoo.ru/ https:/ uchi.ru resh.edu.ru
70	Вычисления с числами 0 и 1. Деление нуля на число	1		Библиотека ЦОК <a href="https://m.edsoo.ru/c4e0d18a">https://m.edsoo.ru/c4e0d18a</a> edsoo.ru/ https:/ uchi.ru resh.edu.ru
71	Задачи на нахождение доли величины	1		Библиотека ЦОК <a href="https://m.edsoo.ru/c4e12400">https://m.edsoo.ru/c4e12400</a> edsoo.ru/ https:/ uchi.ru resh.edu.ru
72	Доля величины: сравнение долей одной величины	1		Библиотека ЦОК <a href="https://m.edsoo.ru/c4e12586">https://m.edsoo.ru/c4e12586</a> edsoo.ru/ https:/ uchi.ru resh.edu.ru
73	Доля величины: половина, четверть в практической ситуации, сравнение величин, выраженных долями	1		Библиотека ЦОК <a href="https://m.edsoo.ru/c4e0a1f6">https://m.edsoo.ru/c4e0a1f6</a> edsoo.ru/ https:/ uchi.ru

				resh.edu.ru
74	Алгоритмы (правила) построения геометрических фигур. Правила построения окружности и круга	1		edsoo.ru/ https:/ uchi.ru resh.edu.ru
75	Время (единица времени — секунда); установление отношения «быстрее/ медленнее на/в». Определение с помощью цифровых и аналоговых приборов, измерительных инструментов времени; прикидка и оценка результата измерений	1		Библиотека ЦОК <a href="https://m.edsoo.ru/c4e095bc">https://m.edsoo.ru/c4e095bc</a> edsoo.ru/ https:/ uchi.ru resh.edu.ru
76	Время (единица времени — секунда); соотношение «начало, окончание, продолжительность события» в практической ситуации	1		Библиотека ЦОК <a href="https://m.edsoo.ru/c4e0974c">https://m.edsoo.ru/c4e0974c</a> edsoo.ru/ https:/ uchi.ru resh.edu.ru
77	Расчёт времени. Соотношение «начало, окончание, продолжительность события» в практической ситуации	1		Библиотека ЦОК <a href="https://m.edsoo.ru/c4e0999a">https://m.edsoo.ru/c4e0999a</a> edsoo.ru/ https:/ uchi.ru resh.edu.ru
78	Соотношение «больше/ меньше на/в» в ситуации сравнения предметов и объектов на основе измерения величин	1		Библиотека ЦОК <a href="https://m.edsoo.ru/c4e0a020">https://m.edsoo.ru/c4e0a020</a> edsoo.ru/ https:/ uchi.ru resh.edu.ru
79	Контрольная работа №3	1	1	edsoo.ru/ https:/ uchi.ru resh.edu.ru
80	Устное умножение суммы на число	1		Библиотека ЦОК <a href="https://m.edsoo.ru/c4e0baf6">https://m.edsoo.ru/c4e0baf6</a> edsoo.ru/ https:/ uchi.ru resh.edu.ru

81	Умножение и деление двузначного числа на однозначное число	1		edsoo.ru/ <a href="https://uchi.ru/resh.edu.ru">https:// uchi.ru resh.edu.ru</a>
82	Внетабличное устное умножение и деление в пределах 100	1		edsoo.ru/ <a href="https://uchi.ru/resh.edu.ru">https:// uchi.ru resh.edu.ru</a>
83	Приемы умножения двузначного числа на однозначное число	1		Библиотека ЦОК <a href="https://m.edsoo.ru/c4e0bcc2">https://m.edsoo.ru/c4e0bcc2</a> edsoo.ru/ <a href="https://uchi.ru/resh.edu.ru">https:// uchi.ru resh.edu.ru</a>
84	Выбор верного решения задачи	1		Библиотека ЦОК <a href="https://m.edsoo.ru/c4e10d4e">https://m.edsoo.ru/c4e10d4e</a> edsoo.ru/ <a href="https://uchi.ru/resh.edu.ru">https:// uchi.ru resh.edu.ru</a>
85	Разные способы решения задачи	1		edsoo.ru/ <a href="https://uchi.ru/resh.edu.ru">https:// uchi.ru resh.edu.ru</a>
86	Деление суммы на число	1		edsoo.ru/ <a href="https://uchi.ru/resh.edu.ru">https:// uchi.ru resh.edu.ru</a>
87	Разные приемы записи решения задачи	1		Библиотека ЦОК <a href="https://m.edsoo.ru/c4e120e0">https://m.edsoo.ru/c4e120e0</a> edsoo.ru/ <a href="https://uchi.ru/resh.edu.ru">https:// uchi.ru resh.edu.ru</a>
88	Нахождение неизвестного компонента арифметического действия умножения (деления)	1		Библиотека ЦОК <a href="https://m.edsoo.ru/c4e0d400">https://m.edsoo.ru/c4e0d400</a> edsoo.ru/ <a href="https://uchi.ru/resh.edu.ru">https:// uchi.ru resh.edu.ru</a>
89	Устное деление двузначного числа на двузначное	1		Библиотека ЦОК <a href="https://m.edsoo.ru/c4e0b8ee">https://m.edsoo.ru/c4e0b8ee</a> edsoo.ru/ <a href="https://uchi.ru/resh.edu.ru">https:// uchi.ru resh.edu.ru</a>
90	Проверка результата вычисления:	1		Библиотека ЦОК

	обратное действие, применение алгоритма, оценка достоверности результата			<a href="https://m.edsoo.ru/c4e0e634">https://m.edsoo.ru/c4e0e634</a> edsoo.ru/ https:// uchi.ru resh.edu.ru
91	Деление на однозначное число в пределах 100	1		edsoo.ru/ https:// uchi.ru resh.edu.ru
92	Применение устных приёмов вычисления для решения практических задач	1		Библиотека ЦОК <a href="https://m.edsoo.ru/c4e0be8e">https://m.edsoo.ru/c4e0be8e</a> edsoo.ru/ https:// uchi.ru resh.edu.ru
93	Контрольная работа №4	1	1	edsoo.ru/ https:// uchi.ru resh.edu.ru
94	Задачи на понимание смысла арифметического действия деление с остатком	1		Библиотека ЦОК <a href="https://m.edsoo.ru/c4e0c212">https://m.edsoo.ru/c4e0c212</a> edsoo.ru/ https:// uchi.ru resh.edu.ru
95	Устное деление с остатком; его применение в практических ситуациях	1		Библиотека ЦОК <a href="https://m.edsoo.ru/c4e0c3f2">https://m.edsoo.ru/c4e0c3f2</a> edsoo.ru/ https:// uchi.ru resh.edu.ru
96	Нахождение периметра в заданных единицах длины	1		Библиотека ЦОК <a href="https://m.edsoo.ru/c4e13666">https://m.edsoo.ru/c4e13666</a> edsoo.ru/ https:// uchi.ru resh.edu.ru
97	Изображение на клетчатой бумаге прямоугольника с заданным значением периметра	1		Библиотека ЦОК <a href="https://m.edsoo.ru/c4e14c8c">https://m.edsoo.ru/c4e14c8c</a> edsoo.ru/ https:// uchi.ru resh.edu.ru
98	Дополнение изображения (чертежа) данными на основе измерения	1		Библиотека ЦОК <a href="https://m.edsoo.ru/c4e14e62">https://m.edsoo.ru/c4e14e62</a>



				edsoo.ru/ <a href="https://uchi.ru">https:// uchi.ru</a> resh.edu.ru
99	Работа с таблицей: анализ данных, использование информации для ответов на вопросы и решения задач	1		Библиотека ЦОК <a href="https://m.edsoo.ru/c4e16078">https://m.edsoo.ru/c4e16078</a> edsoo.ru/ <a href="https://uchi.ru">https:// uchi.ru</a> resh.edu.ru
100	Стоимость (единицы — рубль, копейка); установление отношения «дороже/дешевле на/в» (в повторение)	1		Библиотека ЦОК <a href="https://m.edsoo.ru/c4e092c4">https://m.edsoo.ru/c4e092c4</a> edsoo.ru/ <a href="https://uchi.ru">https:// uchi.ru</a> resh.edu.ru
101	Практическая работа по разделу "Величины". Повторение	1		Библиотека ЦОК <a href="https://m.edsoo.ru/c4e14ab6">https://m.edsoo.ru/c4e14ab6</a>
102	Числа в пределах 1000: чтение, запись, упорядочение	1		edsoo.ru/ <a href="https://uchi.ru">https:// uchi.ru</a> resh.edu.ru
103	Работа с информацией: чтение информации, представленной в разной форме. Римская система счисления	1		edsoo.ru/ <a href="https://uchi.ru">https:// uchi.ru</a> resh.edu.ru
104	Числа в пределах 1000: чтение, запись	1		Библиотека ЦОК <a href="https://m.edsoo.ru/c4e07208">https://m.edsoo.ru/c4e07208</a> edsoo.ru/ <a href="https://uchi.ru">https:// uchi.ru</a> resh.edu.ru
105	Увеличение и уменьшение числа в несколько раз (в том числе в 10, 100 раз)	1		edsoo.ru/ <a href="https://uchi.ru">https:// uchi.ru</a> resh.edu.ru
106	Числа в пределах 1000: представление в виде суммы разрядных слагаемых	1		Библиотека ЦОК <a href="https://m.edsoo.ru/c4e0820c">https://m.edsoo.ru/c4e0820c</a> edsoo.ru/ <a href="https://uchi.ru">https:// uchi.ru</a> resh.edu.ru
107	Математическая информация. Алгоритмы. Повторение	1		Библиотека ЦОК <a href="https://m.edsoo.ru/c4e17aea">https://m.edsoo.ru/c4e17aea</a>

				edsoo.ru/ <a href="https://uchi.ru">https:// uchi.ru</a> resh.edu.ru
108	Классификация объектов по двум признакам	1		edsoo.ru/ <a href="https://uchi.ru">https:// uchi.ru</a> resh.edu.ru
109	Числа в пределах 1000: сравнение	1		Библиотека ЦОК <a href="https://m.edsoo.ru/c4e07ff0">https://m.edsoo.ru/c4e07ff0</a> edsoo.ru/ <a href="https://uchi.ru">https:// uchi.ru</a> resh.edu.ru
110	Масса (единица массы — грамм); соотношение между килограммом и граммом; отношение «тяжелее/легче на/в»	1		Библиотека ЦОК <a href="https://m.edsoo.ru/c4e09116">https://m.edsoo.ru/c4e09116</a> edsoo.ru/ <a href="https://uchi.ru">https:// uchi.ru</a> resh.edu.ru
111	Измерение длины объекта, упорядочение по длине	1		edsoo.ru/ <a href="https://uchi.ru">https:// uchi.ru</a> resh.edu.ru
112	Длина (единица длины — миллиметр, километр); соотношение между величинами в пределах тысячи	1		Библиотека ЦОК <a href="https://m.edsoo.ru/c4e09bdeedsoo.ru/">https://m.edsoo.ru/c4e09bdeedsoo.ru/</a> <a href="https://uchi.ru">https:// uchi.ru</a> resh.edu.ru
113	Нахождение периметра прямоугольника, квадрата	1		edsoo.ru/ <a href="https://uchi.ru">https:// uchi.ru</a> resh.edu.ru
114	Сложение и вычитание с круглым числом	1		Библиотека ЦОК <a href="https://m.edsoo.ru/c4e0ca46">https://m.edsoo.ru/c4e0ca46</a> edsoo.ru/ <a href="https://uchi.ru">https:// uchi.ru</a> resh.edu.ru
115	Сложение и вычитание в пределах 1000	1		Библиотека ЦОК <a href="https://m.edsoo.ru/c4e0cc1c">https://m.edsoo.ru/c4e0cc1c</a>
116	Алгоритмы (правила) устных и письменных вычислений (сложение, вычитание, умножение, деление)	1		Библиотека ЦОК <a href="https://m.edsoo.ru/c4e16c6c">https://m.edsoo.ru/c4e16c6c</a> edsoo.ru/ <a href="https://uchi.ru">https:// uchi.ru</a> resh.edu.ru

117	Письменное умножение на однозначное число в пределах 100	1		edsoo.ru/ <a href="https://uchi.ru">https:// uchi.ru</a> resh.edu.ru
118	Письменное сложение в пределах 1000	1		edsoo.ru/ <a href="https://uchi.ru">https:// uchi.ru</a> resh.edu.ru
119	Письменное вычитание в пределах 1000	1		edsoo.ru/ <a href="https://uchi.ru">https:// uchi.ru</a> resh.edu.ru
120	Алгоритм деления на однозначное число	1		Библиотека ЦОК <a href="https://m.edsoo.ru/c4e0defa">https://m.edsoo.ru/c4e0defa</a> edsoo.ru/ <a href="https://uchi.ru">https:// uchi.ru</a> resh.edu.ru
121	Контрольная работа №5	1	1	edsoo.ru/ <a href="https://uchi.ru">https:// uchi.ru</a> resh.edu.ru
122	Умножение круглого числа, на круглое число	1		edsoo.ru/ <a href="https://uchi.ru">https:// uchi.ru</a> resh.edu.ru
123	Деление круглого числа, на круглое число	1		edsoo.ru/ <a href="https://uchi.ru">https:// uchi.ru</a> resh.edu.ru
124	Приемы умножения трехзначного числа на однозначное число	1		Библиотека ЦОК <a href="https://m.edsoo.ru/c4e0dd2e">https://m.edsoo.ru/c4e0dd2e</a> edsoo.ru/ <a href="https://uchi.ru">https:// uchi.ru</a> resh.edu.ru
125	Изображение прямоугольника с заданным отношением длин сторон (больше или меньше на, в)	1		Библиотека ЦОК <a href="https://m.edsoo.ru/c4e17220">https://m.edsoo.ru/c4e17220</a> edsoo.ru/ <a href="https://uchi.ru">https:// uchi.ru</a> resh.edu.ru
126	Умножение и деление трехзначного числа на однозначное число	1		Библиотека ЦОК <a href="https://m.edsoo.ru/c4e18120">https://m.edsoo.ru/c4e18120</a> edsoo.ru/ <a href="https://uchi.ru">https:// uchi.ru</a> resh.edu.ru

127	Задачи на расчет времени, количества	1		edsoo.ru/ <a href="https://uchi.ru">https:// uchi.ru</a> resh.edu.ru
128	Приемы деления трехзначного числа на однозначное число	1		Библиотека ЦОК <a href="https://m.edsoo.ru/c4e1043e">https://m.edsoo.ru/c4e1043e</a> edsoo.ru/ <a href="https://uchi.ru">https:// uchi.ru</a> resh.edu.ru
129	Приемы деления на однозначное число	1		Библиотека ЦОК <a href="https://m.edsoo.ru/c4e102b8">https://m.edsoo.ru/c4e102b8</a> edsoo.ru/ <a href="https://uchi.ru">https:// uchi.ru</a> resh.edu.ru
130	Проверка правильности вычислений: прикидка и оценка результата. Знакомство с калькулятором	1		Библиотека ЦОК <a href="https://m.edsoo.ru/c4e0e81e">https://m.edsoo.ru/c4e0e81e</a> edsoo.ru/ <a href="https://uchi.ru">https:// uchi.ru</a> resh.edu.ru
131	Числа. Числа от 1 до 1000. Повторение	1		Библиотека ЦОК <a href="https://m.edsoo.ru/c4e17c7a">https://m.edsoo.ru/c4e17c7a</a> edsoo.ru/ <a href="https://uchi.ru">https:// uchi.ru</a> resh.edu.ru
132	Текстовые задачи. Задачи в 2-3 действия. Повторение и закрепление	1		Библиотека ЦОК <a href="https://m.edsoo.ru/c4e1858a">https://m.edsoo.ru/c4e1858a</a> edsoo.ru/ <a href="https://uchi.ru">https:// uchi.ru</a> resh.edu.ru
133	Запись решения задачи по действиям с пояснениями и с помощью числового выражения	1		Библиотека ЦОК <a href="https://m.edsoo.ru/c4e18b70">https://m.edsoo.ru/c4e18b70</a> edsoo.ru/ <a href="https://uchi.ru">https:// uchi.ru</a> resh.edu.ru
134	Алгоритмы (правила) порядка действий в числовом выражении	1		Библиотека ЦОК <a href="https://m.edsoo.ru/c4e16eb0edsoo.ru/">https://m.edsoo.ru/c4e16eb0edsoo.ru/</a> <a href="https://uchi.ru">https:// uchi.ru</a> resh.edu.ru

135	Нахождение значения числового выражения (со скобками или без скобок)	1		<a href="https://edsoo.ru/">edsoo.ru/</a> <a href="https://uchi.ru">https:// uchi.ru</a> <a href="https://resh.edu.ru">resh.edu.ru</a>
136	Итоговая контрольная работа	1	1	<a href="https://edsoo.ru/">edsoo.ru/</a> <a href="https://uchi.ru">https:// uchi.ru</a> <a href="https://resh.edu.ru">resh.edu.ru</a>
ОБЩЕЕ КОЛИЧЕСТВО ЧАСОВ ПО ПРОГРАММЕ		136	7	

## 4 КЛАСС

№ п/ п	Тема урока	Количество часов			Дата изучени я	Электронные цифровые образовательные ресурсы
		Всег о	Контрольны е работы	Практически е работы		
1	Числа от 1 до 1000: чтение, запись, сравнение	1				
2	Числа от 1 до 1000: установление закономерности в последовательности, упорядочение, классификация	1				
3	Установление порядка выполнения действий в числовом выражении (без скобок), содержащем 2-4 действия	1				
4	Установление порядка выполнения действий в числовом выражении (со скобками), содержащем 2-4 действия	1				
5	Периметр фигуры, составленной из двух-трёх прямоугольников (квадратов)	1				
6	Повторение изученного в 3	1				

	классе. Алгоритм умножения на однозначное число					
7	Повторение изученного в 3 классе. Алгоритм деления на однозначное число	1				
8	Входная контрольная работа	1	1			
9	Приемы прикидки результата и оценки правильности выполнения деления	1				
10	Анализ текстовой задачи: данные и отношения	1				Библиотека ЦОК <a href="https://m.edsoo.ru/c4e27670">https://m.edsoo.ru/c4e27670</a>
11	Правила работы с электронными техническими средствами. Применение электронных средств для закрепления алгоритмов вычислений	1				
12	Представление текстовой задачи на модели	1				
13	Столбчатая диаграмма: чтение, дополнение	1				
14	Числа в пределах миллиона: увеличение и уменьшение числа на несколько единиц разряда	1				Библиотека ЦОК <a href="https://m.edsoo.ru/c4e19444">https://m.edsoo.ru/c4e19444</a>
15	Составление числового	1				

	выражения (суммы, разности) с комментированием, нахождение его значения					
16	Решение задачи разными способами	1				
17	Оценка решения задачи на достоверность и логичность	1				
18	Числа в пределах миллиона: чтение, запись	1				Библиотека ЦОК <a href="https://m.edsoo.ru/c4e1925a">https://m.edsoo.ru/c4e1925a</a>
19	Запись решения задачи с помощью числового выражения	1				
20	Числа в пределах миллиона: представление многозначного числа в виде суммы разрядных слагаемых	1				Библиотека ЦОК <a href="https://m.edsoo.ru/c4e195ca">https://m.edsoo.ru/c4e195ca</a>
21	Сравнение чисел в пределах миллиона	1				Библиотека ЦОК <a href="https://m.edsoo.ru/c4e1973c">https://m.edsoo.ru/c4e1973c</a>
22	Общее группы многозначных чисел. Классификация чисел. Класс миллионов. Класс миллиардов	1				
23	Контрольная работа №1	1	1			
24	Сравнение и упорядочение чисел	1				Библиотека ЦОК 1. <a href="https://m.edsoo.ru/c4e1989a">https://m.edsoo.ru/c4e1989a</a>



						2) <a href="https://m.edsoo.ru/c4e19de0">https://m.edsoo.ru/c4e19de0</a>
25	Решение задач на работу	1				
26	Составление высказываний о свойствах числа. Запись признаков сравнения чисел	1				Библиотека ЦОК <a href="https://m.edsoo.ru/c4e1a40c">https://m.edsoo.ru/c4e1a40c</a>
27	Умножение на 10, 100, 1000	1				
28	Деление на 10, 100, 1000	1				
29	Наглядные представления о симметрии. Фигуры, имеющие ось симметрии	1				
30	Работа с утверждениями (одно-/двухшаговые) с использованием изученных связок: конструирование, проверка истинности(верные (истинные) и неверные (ложные))	1				
31	Сравнение объектов по длине. Соотношения между величинами длины, их применение	1				Библиотека ЦОК <a href="https://m.edsoo.ru/c4e1b2f8">https://m.edsoo.ru/c4e1b2f8</a>
32	Применение соотношений между единицами длины в практических и учебных ситуациях	1				Библиотека ЦОК <a href="https://m.edsoo.ru/c4e1b488">https://m.edsoo.ru/c4e1b488</a>
33	Сравнение объектов по площади. Соотношения	1				Библиотека ЦОК <a href="https://m.edsoo.ru/c4e1b60e">https://m.edsoo.ru/c4e1b60e</a>

	между единицами площади, их применение					
34	Применение соотношений между единицами площади в практических и учебных ситуациях	1				Библиотека ЦОК <a href="https://m.edsoo.ru/c4e1b78a">https://m.edsoo.ru/c4e1b78a</a>
35	Решение задач на нахождение площади	1				
36	Нахождение площади фигуры разными способами: палетка, разбиение на прямоугольники или единичные квадраты	1				
37	Сравнение объектов по массе. Соотношения между величинами массы, их применение	1				Библиотека ЦОК <a href="https://m.edsoo.ru/c4e1a89e">https://m.edsoo.ru/c4e1a89e</a>
38	Применение соотношений между единицами массы в практических и учебных ситуациях	1				Библиотека ЦОК <a href="https://m.edsoo.ru/c4e1ae2a">https://m.edsoo.ru/c4e1ae2a</a>
39	Сравнение протяженности по времени. Соотношения между единицами времени, их применение	1				Библиотека ЦОК <a href="https://m.edsoo.ru/c4e1afe2">https://m.edsoo.ru/c4e1afe2</a>
40	Применение соотношений между единицами времени в практических и учебных ситуациях	1				

41	Решение задач на расчет времени	1				
42	Доля величины времени, массы, длины	1				Библиотека ЦОК <a href="https://m.edsoo.ru/c4e1be92">https://m.edsoo.ru/c4e1be92</a>
43	Сравнение величин, упорядочение величин	1				Библиотека ЦОК <a href="https://m.edsoo.ru/c4e1a704">https://m.edsoo.ru/c4e1a704</a>
44	Закрепление. Таблица единиц времени	1				Библиотека ЦОК <a href="https://m.edsoo.ru/c4e1b168">https://m.edsoo.ru/c4e1b168</a>
45	Контрольная работа №2	1	1			
46	Применение представлений о площади для решения задач	1				
47	Решение задач на нахождение величины (массы, длины)	1				
48	Задачи на нахождение величины (массы, длины)	1				
49	Письменное сложение многозначных чисел	1				Библиотека ЦОК <a href="https://m.edsoo.ru/c4e1c022">https://m.edsoo.ru/c4e1c022</a>
50	Решение задач на нахождение длины	1				
51	Приемы прикидки результата и оценки правильности выполнения сложения	1				
52	Разностное и кратное сравнение величин	1				
53	Письменное вычитание	1				Библиотека ЦОК

	многозначных чисел					<a href="https://m.edsoo.ru/c4e1c1b2">https://m.edsoo.ru/c4e1c1b2</a>
54	Приемы прикидки результата и оценки правильности выполнения вычитания	1				
55	Устные приемы вычислений: сложение и вычитание многозначных чисел	1				
56	Дополнение многозначного числа до заданного круглого числа	1				
57	Нахождение неизвестного компонента действия сложения (с комментированием)	1				Библиотека ЦОК <a href="https://m.edsoo.ru/c4e1f61e">https://m.edsoo.ru/c4e1f61e</a>
58	Нахождение неизвестного компонента действия вычитания (с комментированием)	1				Библиотека ЦОК <a href="https://m.edsoo.ru/c4e1f7c2">https://m.edsoo.ru/c4e1f7c2</a>
59	Примеры и контрпримеры	1				
60	Изображение фигуры, симметричной заданной	1				
61	Вычисление доли величины	1				
62	Применение представлений о доле величины для решения практических задач (в одно действие)	1				

63	Планирование хода решения задачи арифметическим способом	1				Библиотека ЦОК <a href="https://m.edsoo.ru/c4e21482">https://m.edsoo.ru/c4e21482</a>
64	Сравнение математических объектов (общее, различное, уникальное/специфичное)	1				
65	Контрольная работа № 3	1	1			
66	Арифметические действия с величинами: сложение, вычитание	1				
67	Поиск и использование данных для решения практических задач	1				Библиотека ЦОК <a href="https://m.edsoo.ru/c4e212de">https://m.edsoo.ru/c4e212de</a>
68	Задачи на нахождение цены, количества, стоимости товара	1				Библиотека ЦОК <a href="https://m.edsoo.ru/c4e22abc">https://m.edsoo.ru/c4e22abc</a>
69	Запись решения задачи по действиям с пояснениями и с помощью числового выражения	1				
70	Применение представлений о сложении, вычитании для решения практических задач (в одно действие)	1				
71	Задачи с недостаточными данными	1				
72	Таблица: чтение, дополнение	1				

73	Конструирование: разбиение фигуры на прямоугольники (квадраты), конструирование фигуры из прямоугольников. Выполнение построений	1				Библиотека ЦОК <a href="https://m.edsoo.ru/c4e25582">https://m.edsoo.ru/c4e25582</a>
74	Устные приемы вычислений: умножение и деление с многозначным числом	1				
75	Умножение на однозначное число в пределах 100000	1				Библиотека ЦОК <a href="https://m.edsoo.ru/c4e1c4aa">https://m.edsoo.ru/c4e1c4aa</a>
76	Увеличение значения величины в несколько раз (умножение на однозначное число)	1				
77	Составление числового выражения (произведения, частного) с комментированием, нахождение его значения	1				
78	Взаимное расположение геометрических фигур на чертеже	1				
79	Нахождение неизвестного компонента действия умножения (с комментированием)	1				Библиотека ЦОК <a href="https://m.edsoo.ru/c4e1f970">https://m.edsoo.ru/c4e1f970</a>
80	Нахождение неизвестного	1				Библиотека ЦОК

	компонента действия деления (с комментированием)					<a href="https://m.edsoo.ru/c4e1fb1e">https://m.edsoo.ru/c4e1fb1e</a>
81	Сравнение геометрических фигур	1				
82	Закрепление по теме "Равенство, содержащее неизвестный компонент арифметического действия: запись, нахождение неизвестного компонента"	1				
83	Деление на однозначное число в пределах 100000	1				Библиотека ЦОК <a href="https://m.edsoo.ru/c4e1cf90">https://m.edsoo.ru/c4e1cf90</a>
84	Составление числового выражения, содержащего 2 действия, нахождение его значения	1				
85	Уменьшение значения величины в несколько раз (деление на однозначное число)	1				
86	Контрольная работа №4	1	1			
87	Число, большее или меньшее данного числа в заданное число раз	1				
88	Применение представлений об умножении, делении для решения практических задач	1				

	(в одно действие)					
89	Повторение пройденного по разделу "Нумерация"	1				
90	Сравнение значений числовых выражений с одним арифметическим действием	1				
91	Разные приемы записи решения задачи	1				Библиотека ЦОК <a href="https://m.edsoo.ru/c4e2358e">https://m.edsoo.ru/c4e2358e</a>
92	Работа с утверждениями: составление и проверка логических рассуждений при решении задач, формулирование вывода	1				Библиотека ЦОК <a href="https://m.edsoo.ru/c4e215ea">https://m.edsoo.ru/c4e215ea</a>
93	Решение задач на нахождение периметра прямоугольника (квадрата)	1				Библиотека ЦОК <a href="https://m.edsoo.ru/c4e2597e">https://m.edsoo.ru/c4e2597e</a>
94	Решение задач, отражающих ситуацию купли-продажи	1				Библиотека ЦОК <a href="https://m.edsoo.ru/c4e22abc">https://m.edsoo.ru/c4e22abc</a>
95	Закрепление изученного по разделу "Арифметические действия"	1				
96	Периметр многоугольника	1				
97	Решение задач на движение	1				Библиотека ЦОК <a href="https://m.edsoo.ru/c4e2226a">https://m.edsoo.ru/c4e2226a</a>
98	Решение расчетных задач (расходы, изменения)	1				
99	Использование данных	1				Библиотека ЦОК



	таблицы, диаграммы, схемы, рисунка для ответов на вопросы, проверки истинности утверждений					<a href="https://m.edsoo.ru/c4e25e42">https://m.edsoo.ru/c4e25e42</a>
100	Разные формы представления одной и той же информации	1				
101	Модели пространственных геометрических фигур в окружающем мире (шар, куб)	1				Библиотека ЦОК <a href="https://m.edsoo.ru/c4e24736">https://m.edsoo.ru/c4e24736</a>
102	Проекция предметов окружающего мира на плоскость	1				
103	Применение алгоритмов для вычислений	1				
104	Деление с остатком	1				
105	Правила работы с электронными техническими средствами. Применение электронных средств для закрепления умения решать текстовые задачи	1				
106	Нахождение значения числового выражения, содержащего 2-4 действия	1				
107	Правила работы с	1				

	электронными техническими средствами. Применение электронных средств для закрепления умения конструировать с использованием геометрических фигур					
108	Алгоритм умножения на двузначное число в пределах 100000	1				Библиотека ЦОК <a href="https://m.edsoo.ru/c4e1c6f8">https://m.edsoo.ru/c4e1c6f8</a>
109	Практическая работа "Конструирование: разбиение фигуры на прямоугольники (квадраты), составление фигур из прямоугольников/квадратов ". Повторение	1		1		Библиотека ЦОК <a href="https://m.edsoo.ru/c4e25410">https://m.edsoo.ru/c4e25410</a>
110	Приемы прикидки результата и оценки правильности выполнения умножения	1				
111	Умножение на двузначное число в пределах 100000	1				
112	Контрольная работа №5	1	1			
113	Модели пространственных геометрических фигур в окружающем мире (цилиндр, пирамида, конус)	1				Библиотека ЦОК <a href="https://m.edsoo.ru/c4e2529e">https://m.edsoo.ru/c4e2529e</a>
114	Применение алгоритмов для	1				

	построения геометрической фигуры, измерения длины отрезка					
115	Письменное умножение и деление многозначных чисел	1				
116	Классификация объектов по одному-двум признакам	1				
117	Закрепление по теме "Письменные вычисления"	1				
118	Закрепление по теме "Задачи на установление времени, расчёта количества, расхода, изменения"	1				Библиотека ЦОК <a href="https://m.edsoo.ru/c4e2316a">https://m.edsoo.ru/c4e2316a</a>
119	Суммирование данных строки, столбца данной таблицы	1				
120	Алгоритм деления на двузначное число в пределах 100000	1				Библиотека ЦОК <a href="https://m.edsoo.ru/c4e1d544">https://m.edsoo.ru/c4e1d544</a>
121	Деление на двузначное число в пределах 100000	1				
122	Окружность, круг: распознавание и изображение	1				Библиотека ЦОК <a href="https://m.edsoo.ru/c4e241f0">https://m.edsoo.ru/c4e241f0</a>
123	Задачи на нахождение производительности труда,	1				Библиотека ЦОК <a href="https://m.edsoo.ru/c4e22968">https://m.edsoo.ru/c4e22968</a>

	времени работы, объема выполненной работы					
124	Задачи с избыточными и недостающими данными	1				
125	Окружность и круг: построение, нахождение радиуса	1				Библиотека ЦОК <a href="https://m.edsoo.ru/c4e2433a">https://m.edsoo.ru/c4e2433a</a>
126	Применение представлений о периметре многоугольника для решения задач	1				
127	Итоговая контрольная работа	1	1			
128	Закрепление. Практическая работа по теме "Окружность, круг: распознавание и изображение; построение окружности заданного радиуса". Повторение по теме "Геометрические фигуры"	1		1		Библиотека ЦОК <a href="https://m.edsoo.ru/c4e296aa">https://m.edsoo.ru/c4e296aa</a>
129	Закрепление по теме "Разные способы решения некоторых видов изученных задач"	1				
130	Задачи на нахождение скорости, времени, пройденного пути	1				Библиотека ЦОК <a href="https://m.edsoo.ru/c4e2911e">https://m.edsoo.ru/c4e2911e</a>

131	Закрепление. Работа с текстовой задачей	1				Библиотека ЦОК <a href="https://m.edsoo.ru/c4e29510">https://m.edsoo.ru/c4e29510</a>
132	Закрепление по теме "Задачи на нахождение доли величины, величины по её доле". Материал для расширения и углубления знаний	1				Библиотека ЦОК 1. <a href="https://m.edsoo.ru/c4e20b40">https://m.edsoo.ru/c4e20b40</a> 2) <a href="https://m.edsoo.ru/c4e20cee">https://m.edsoo.ru/c4e20cee</a>
133	Построение изученных геометрических фигур заданными измерениями) с помощью чертежных инструментов: линейки, угольника, циркуля	1				Библиотека ЦОК <a href="https://m.edsoo.ru/c4e244a2">https://m.edsoo.ru/c4e244a2</a>
134	Пространственные геометрические фигуры (тела): шар, куб, цилиндр, конус, пирамида; их различение, называние	1				Библиотека ЦОК <a href="https://m.edsoo.ru/c4e25154">https://m.edsoo.ru/c4e25154</a>
135	Составление числового выражения, содержащего 1-2 действия и нахождение его значения	1				Библиотека ЦОК <a href="https://m.edsoo.ru/c4e288ea">https://m.edsoo.ru/c4e288ea</a>
136	Закрепление по теме "Пространственные геометрические фигуры (тела)"	1				Библиотека ЦОК <a href="https://m.edsoo.ru/c4e299ca">https://m.edsoo.ru/c4e299ca</a>
ОБЩЕЕ КОЛИЧЕСТВО ЧАСОВ ПО ПРОГРАММЕ		136	7	2		



**УЧЕБНО-МЕТОДИЧЕСКОЕ ОБЕСПЕЧЕНИЕ  
ОБРАЗОВАТЕЛЬНОГО ПРОЦЕССА  
ОБЯЗАТЕЛЬНЫЕ УЧЕБНЫЕ МАТЕРИАЛЫ ДЛЯ УЧЕНИКА**

- Математика (в 2 частях), 1 класс/ Моро М.И., Волкова С.И., Степанова С.В., Акционерное общество «Издательство «Просвещение»
- Математика (в 2 частях), 3 класс/ Моро М.И., Бантова М.А., Бельтюкова Г.В. и другие, Акционерное общество «Издательство «Просвещение»

**МЕТОДИЧЕСКИЕ МАТЕРИАЛЫ ДЛЯ УЧИТЕЛЯ**

Моро М.И. и др. Математика. Рабочие программы 1 - 4 классы. Моро М.И., Волкова С.И.,

Степанова С.В. Математика Учебник.1 кл;3кл. В 2 ч. Ч.1.

Моро М.И., Волкова С.И., Степанов С.В., Математика. Учебник. 1 кл; 3 кл. В. 2ч. Волкова С.И.

Математика Проверочные работы 3 класс

**ЦИФРОВЫЕ ОБРАЗОВАТЕЛЬНЫЕ РЕСУРСЫ И РЕСУРСЫ СЕТИ**

**ИНТЕРНЕТ**

[edsoo.ru/](http://edsoo.ru/)

[https:/](https://)

[uchi.ru](http://uchi.ru)

[resh.edu.ru](http://resh.edu.ru)





**МИНИСТЕРСТВО ПРОСВЕЩЕНИЯ РОССИЙСКОЙ ФЕДЕРАЦИИ**

**Министерство образования и науки Алтайского края**

**Комитет по образованию Администрации Шелаболихинского района**


**Алтайского края**

**МБОУ "Кипринская СОШ"**

**филиал Селезневская средняя общеобразовательная школа**

РАССМОТРЕНО


Руководитель МО учителей

 Рудометов П.Л.

Протокол №1  
от «28» 08 2023 г.

СОГЛАСОВАНО

Заместитель директора по УР


 Добровольская

Л.С.

Протокол №1  
от «29» 08 2023 г.

УТВЕРЖДЕНО

Директор

 Гайукова Н.П.

Протокол №74

от «29» 08 2023 г.

**РАБОЧАЯ ПРОГРАММА**

(ID 1101346)

**учебного предмета «Иностранный язык (немецкий)»**

для обучающихся 3–4 классов

**с. Селезнево 2023**

## ПОЯСНИТЕЛЬНАЯ ЗАПИСКА

Программа по иностранному (немецкому) языку на уровне начального общего образования составлена на основе требований к результатам освоения основной образовательной программы начального общего образования ФГОС НОО, а также ориентирована на целевые приоритеты духовно-нравственного развития, воспитания и социализации обучающихся, сформулированные в федеральной рабочей программе воспитания.

Программа по иностранному (немецкому) языку на уровне начального общего образования составлена на основе ФГОС НОО, федеральной образовательной программы начального общего образования и универсального кодификатора распределённых по классам проверяемых требований к результатам освоения основной образовательной программы начального общего образования и элементов содержания по иностранному (немецкому) языку.

Программа по иностранному (немецкому) языку раскрывает цели образования, развития и воспитания обучающихся средствами учебного предмета «Иностранный (немецкий) язык» на уровне начального общего образования, определяет обязательную (инвариантную) часть содержания иностранного (немецкого) языка, за пределами которой остаётся возможность выбора учителем вариативной составляющей содержания образования по иностранному (немецкому) языку.

Изучение иностранного языка в общеобразовательных организациях начинается со 2 класса. Обучающиеся данного возраста характеризуются большой восприимчивостью к овладению языками, что позволяет им овладевать основами общения на новом для них языке с меньшими затратами времени и усилий по сравнению с обучающимися других возрастных групп.

Построение программы по иностранному (немецкому) языку имеет нелинейный характер и основано на концентрическом принципе. В каждом классе даются новые элементы содержания и новые требования. В процессе обучения освоенные на определённом этапе грамматические формы и конструкции повторяются и закрепляются на новом лексическом материале и расширяющемся тематическом содержании речи.

Цели обучения иностранному языку на уровне начального общего образования можно условно разделить на образовательные, развивающие, воспитывающие.

Образовательные цели программы по иностранному (немецкому) языку на уровне начального общего образования включают:

формирование элементарной иноязычной коммуникативной компетенции, то есть способности и готовности общаться с носителями

изучаемого иностранного языка в устной (говорение и аудирование) и письменной (чтение и письмо) форме с учётом возрастных возможностей и потребностей обучающегося;

расширение лингвистического кругозора обучающихся за счёт овладения новыми языковыми средствами (фонетическими, орфографическими, лексическими, грамматическими) в соответствии с отобранными темами общения;

освоение знаний о языковых явлениях изучаемого иностранного языка, о разных способах выражения мысли на родном и иностранном языках;

использование для решения учебных задач интеллектуальных операций (сравнение, анализ, обобщение и других);

формирование умений работать с информацией, представленной в текстах разного типа (описание, повествование, рассуждение), пользоваться при необходимости словарями по иностранному языку.

Развивающие цели программы по иностранному (немецкому) языку на уровне начального общего образования включают:

осознание обучающимися роли языков как средства межличностного и межкультурного взаимодействия в условиях поликультурного, многоязычного мира и инструмента познания мира и культуры других народов;

становление коммуникативной культуры обучающихся и их общего речевого развития;

развитие компенсаторной способности адаптироваться к ситуациям общения при получении и передаче информации в условиях дефицита языковых средств;

формирование регулятивных действий: планирование последовательных «шагов» для решения учебной задачи, контроль процесса и результата своей деятельности, установление причины возникшей трудности и (или) ошибки, корректировка деятельности;

становление способности к оценке своих достижений в изучении иностранного языка, мотивация совершенствовать свои коммуникативные умения на иностранном языке.

Влияние параллельного изучения родного языка и языка других стран и народов позволяет заложить основу для формирования гражданской идентичности, чувства патриотизма и гордости за свой народ, свой край, свою страну, помочь лучше осознать свою этническую и национальную принадлежность и проявлять интерес к языкам и культурам других народов, осознать наличие и значение общечеловеческих и базовых национальных

ценностей. Освоение программы по иностранному (немецкому) языку обеспечивает:

понимание необходимости овладения иностранным языком как средством общения в условиях взаимодействия разных стран и народов;

формирование предпосылок социокультурной/межкультурной компетенции, позволяющей приобщаться к культуре, традициям, реалиям стран/страны изучаемого языка, готовности представлять свою страну, её культуру в условиях межкультурного общения, соблюдая речевой этикет и используя имеющиеся речевые и неречевые средства общения;

воспитание уважительного отношения к иной культуре посредством знакомств с культурой стран изучаемого языка и более глубокого осознания особенностей культуры своего народа;

воспитание эмоционального и познавательного интереса к художественной культуре других народов;

формирование положительной мотивации и устойчивого учебно-познавательного интереса к предмету «Иностранный язык».

На изучение иностранного (немецкого) языка на уровне начального общего образования отводится 204 часа: в 3 классе – 68 часов (2 часа в неделю), в 4 классе – 68 часов (2 часа в неделю).

# СОДЕРЖАНИЕ ОБУЧЕНИЯ

## 3 КЛАСС

### Тематическое содержание речи

*Мир моего «я».*

Моя семья. Мой день рождения, подарки.

*Моя любимая еда.*

Мой день (распорядок дня).

*Мир моих увлечений.*

Любимая игрушка, игра. Любимый цвет. Мой питомец. Любимые занятия. Любимая сказка. Выходной день (в цирке, в зоопарке, парке). Каникулы.

*Мир вокруг меня.*

Моя комната (квартира, дом). Моя школа. Мои друзья. Моя малая родина (город, село). Дикие и домашние животные. Погода. Времена года (месяцы).

*Родная страна и страны изучаемого языка.*

Россия и страна/страны изучаемого языка. Их столицы, достопримечательности, некоторые интересные факты. Произведения детского фольклора. Персонажи детских книг. Праздники родной страны и страны/стран изучаемого языка.

### Коммуникативные умения

*Говорение*

Коммуникативные умения диалогической речи.

Ведение с использованием речевых ситуаций, ключевых слов и (или) иллюстраций с соблюдением норм речевого этикета, принятых в стране/странах изучаемого языка:

диалога этикетного характера: приветствие, начало и завершение разговора, знакомство с собеседником, поздравление с праздником, выражение благодарности за поздравление, извинение;

диалога-побуждения: приглашение собеседника к совместной деятельности, вежливое согласие/несогласие на предложение собеседника;

диалога-расспроса: сообщение фактической информации, ответ на вопросы собеседника, просьба предоставить интересующую информацию.

Коммуникативные умения монологической речи.

Создание с использованием ключевых слов, вопросов и (или) иллюстраций устных монологических высказываний: описание предмета, реального человека или литературного персонажа, рассказ о себе, члене семьи, друге.

Пересказ с использованием ключевых слов, вопросов и (или) иллюстраций основного содержания прочитанного текста.

#### *Аудирование*

Понимание на слух речи учителя и других обучающихся и вербальная/невербальная реакция на услышанное (при непосредственном общении).

Восприятие и понимание на слух учебных текстов, построенных на изученном языковом материале, в соответствии с поставленной коммуникативной задачей: с пониманием основного содержания, с пониманием запрашиваемой информации (при опосредованном общении).

Аудирование с пониманием основного содержания текста предполагает определение основной темы и главных фактов/событий в воспринимаемом на слух тексте с использованием иллюстраций и языковой, в том числе контекстуальной, догадки.

Аудирование с пониманием запрашиваемой информации предполагает выделение из воспринимаемого на слух текста и понимание информации фактического характера с использованием иллюстраций и языковой, в том числе контекстуальной, догадки.

Тексты для аудирования: диалог, высказывания собеседников в ситуациях повседневного общения, рассказ, сказка.

#### *Смысловое чтение*

Чтение вслух и понимание учебных и адаптированных аутентичных текстов, построенных на изученном языковом материале, с соблюдением правил чтения и соответствующей интонацией, обеспечивая восприятие читаемого слушателями текста.

Тексты для чтения вслух: диалог, рассказ, сказка.

Чтение про себя учебных текстов, построенных на изученном языковом материале, с различной глубиной проникновения в их содержание в зависимости от поставленной коммуникативной задачи: с пониманием основного содержания, с пониманием запрашиваемой информации.

Чтение с пониманием основного содержания текста предполагает определение основной темы и главных фактов/событий в прочитанном тексте с использованием иллюстраций и языковой, в том числе контекстуальной, догадки.

Чтение с пониманием запрашиваемой информации предполагает нахождение и понимание в прочитанном тексте запрашиваемой информации фактического характера с использованием иллюстраций и языковой, в том числе контекстуальной, догадки.

Тексты для чтения: диалог, рассказ, сказка, электронное сообщение личного характера.

#### *Письмо*

Списывание текста, выписывание из текста слов, словосочетаний, предложений, вставка пропущенного слова в предложение в соответствии с решаемой коммуникативной/учебной задачей.

Создание подписей к картинкам, фотографиям с пояснением, что на них изображено.

Заполнение анкет и формуляров с указанием личной информации (имя, фамилия, возраст, страна проживания, любимые занятия) в соответствии с нормами, принятыми в стране/странах изучаемого языка.

Написание с использованием образца поздравлений с праздниками (днём рождения, с Новым годом, Рождеством) с выражением пожеланий.

### **Языковые знания и навыки**

#### *Фонетическая сторона речи*

Различение на слух, без ошибок, произнесение слов с соблюдением правильного ударения и фраз/предложений с соблюдением их ритмико-интонационных особенностей.

Чтение новых слов согласно основным правилам чтения.

#### *Графика, орфография и пунктуация*

Правильное написание изученных слов.

Правильная расстановка знаков препинания: точки, вопросительного и восклицательного знаков в конце предложения.

#### *Лексическая сторона речи*

Распознавание и употребление в устной и письменной речи не менее 350 лексических единиц (слов, словосочетаний, речевых клише), обслуживающих ситуации общения в рамках тематического содержания речи для 3 класса, включая 200 лексических единиц, усвоенных на первом году обучения.

Распознавание и образование в устной и письменной речи количественных числительных при помощи суффиксов *-zehn*, *-zig*.

#### *Грамматическая сторона речи*

Распознавание и употребление в устной и письменной речи изученных морфологических форм и синтаксических конструкций немецкого языка.

Различные коммуникативные типы предложений: повествовательные (утвердительные, отрицательные (с *kein*), побудительные предложения (кроме вежливой формы с *Sie*).

Предложения с местоимением *es* и конструкцией *es gibt*. Спряжение глаголов *sein*, *haben* в *Präteritum*.

Спряжение слабых и сильных глаголов в Präsens (в том числе во 2-м лице мн. числа).

Употребление слабых и сильных глаголов в Perfekt: повествовательные и вопросительные предложения (общий и специальный вопросы).

Модальные глаголы mögen (в форме möchte), müssen (в Präsens).

Множественное число существительных.

Нулевой артикль с существительными (наиболее распространённые случаи употребления).

Склонение существительных в единственном числе в именительном, дательном и винительном падежах.

Личные и притяжательные местоимения. Количественные числительные (13–30).

Наиболее употребительные предлоги для выражения временных и пространственных отношений in, an (употребляемые с дательным падежом).

### **Социокультурные знания и умения**

Знание и использование некоторых социокультурных элементов речевого поведенческого этикета, принятого в стране/странах изучаемого языка, в некоторых ситуациях общения: приветствие, прощание, знакомство, выражение благодарности, извинение, поздравление с днём рождения, Новым годом, Рождеством).

Знание произведений детского фольклора (рифмовок, стихов, песенок), персонажей детских книг.

Краткое представление своей страны и страны/стран изучаемого языка (названия родной страны и страны/стран изучаемого языка и их столиц, название родного города/села, цвета национальных флагов).

### **Компенсаторные умения**

Использование при чтении и аудировании языковой, в том числе контекстуальной, догадки.

Использование при формулировании собственных высказываний ключевых слов, вопросов, иллюстраций.

Игнорирование информации, не являющейся необходимой для понимания основного содержания прочитанного/прослушанного текста или для нахождения в тексте запрашиваемой информации.

## **4 КЛАСС**

### **Тематическое содержание речи**

*Мир моего «я».*



Моя семья. Мой день рождения, подарки. Моя любимая еда. Мой день (распорядок дня, домашние обязанности).

*Мир моих увлечений.*

Любимая игрушка, игра. Любимый цвет. Мой питомец. Любимые занятия. Любимая сказка. Выходной день (в цирке, в зоопарке, парке). Каникулы.

*Мир вокруг меня.*

Моя комната (квартира, дом), предметы мебели и интерьера. Моя школа, любимые учебные предметы. Мои друзья. Моя малая родина (город, село). Путешествия. Дикая и домашние животные. Погода. Времена года (месяцы). Покупки (одежда, обувь, книги, основные продукты питания).

*Родная страна и страны изучаемого языка.*

Россия и страна/страны изучаемого языка. Их столицы, достопримечательности и некоторые интересные факты. Произведения детского фольклора. Персонажи детских книг. Праздники родной страны и страны/стран изучаемого языка.

## **Коммуникативные умения**

*Говорение*

Коммуникативные умения диалогической речи.

Ведение с использованием речевых ситуаций, ключевых слов и (или) иллюстраций с соблюдением норм речевого этикета, принятых в стране/странах изучаемого языка:

диалога этикетного характера: приветствие, ответ на приветствие, завершение разговора (в том числе по телефону), прощание, знакомство с собеседником, поздравление с праздником, выражение благодарности за поздравление, выражение извинения;

диалога-побуждения: обращение к собеседнику с просьбой, вежливое согласие выполнить просьбу, приглашение собеседника к совместной деятельности, вежливое согласие/несогласие на предложение собеседника;

диалога-расспроса: сообщение фактической информации, ответы на вопросы собеседника, запрашивание интересующей информации;

Коммуникативные умения монологической речи.

Создание с использованием ключевых слов, вопросов и (или) иллюстраций устных монологических высказываний: описание предмета, внешности и одежды, черт характера реального человека или литературного персонажа, рассказ/сообщение (повествование) с использованием ключевых слов, вопросов и (или) иллюстраций .

Создание устных монологических высказываний в рамках тематического содержания речи по образцу (с выражением своего отношения к предмету речи).

Пересказ основного содержания прочитанного текста с использованием ключевых слов, вопросов, плана и (или) иллюстраций.

Краткое устное изложение результатов выполненного несложного проектного задания.

#### *Аудирование*

Понимание на слух речи учителя и других обучающихся и вербальная/невербальная реакция на услышанное (при непосредственном общении).

Восприятие и понимание на слух учебных и адаптированных аутентичных текстов в соответствии с поставленной коммуникативной задачей: с пониманием основного содержания, с пониманием запрашиваемой информации (при опосредованном общении).

Аудирование с пониманием основного содержания текста предполагает умение определять основную тему и главные факты/события в воспринимаемом на слух тексте с использованием иллюстраций, языковой, в том числе контекстуальной, догадки.

Аудирование с пониманием запрашиваемой информации предполагает умение выделять запрашиваемую информацию фактического характера с использованием иллюстраций, языковой, в том числе контекстуальной, догадки.

Тексты для аудирования: диалог, высказывания собеседников в ситуациях повседневного общения, рассказ, сказка, сообщение информационного характера.

#### *Смысловое чтение*

Чтение вслух и понимание учебных и адаптированных аутентичных текстов, построенных на изученном языковом материале, с соблюдением правил чтения и соответствующей интонацией, обеспечивая восприятие читаемого слушателями текста.

Тексты для чтения вслух: диалог, рассказ, сказка.

Чтение про себя учебных текстов, построенных на изученном языковом материале, с различной глубиной проникновения в их содержание в зависимости от поставленной коммуникативной задачи: с пониманием основного содержания, с пониманием запрашиваемой информации.

Чтение с пониманием основного содержания текста предполагает определение основной темы и главных фактов/событий в прочитанном тексте

с использованием иллюстраций, языковой, в том числе контекстуальной, догадки.

Чтение с пониманием запрашиваемой информации предполагает нахождение в прочитанном тексте и понимание запрашиваемой информации фактического характера с использованием иллюстраций, языковой, в том числе контекстуальной, догадки. Прогнозирование содержания текста по заголовку.

Смысловое чтение про себя учебных и адаптированных аутентичных текстов, содержащие отдельные незнакомые слова, понимание основного содержания (тема, главная мысль, главные факты/события) тексте с использованием иллюстраций, языковой, в том числе контекстуальной, догадки.

Чтение несплошных текстов (таблиц, диаграмм) и понимание представленной в них информации.

Тексты для чтения: диалог, рассказ, сказка, электронное сообщение личного характера, текст научно-популярного характера, стихотворение.

#### *Письмо*

Выписывание из текста слов, словосочетаний, предложений, вставка пропущенных слов в предложение в соответствии с решаемой коммуникативной/учебной задачей.

Заполнение простых анкет и формуляров с указанием личной информации (имя, фамилия, возраст, место жительства (страна проживания, город), любимые занятия) в соответствии с нормами, принятыми в стране/странах изучаемого языка;

Написание с использованием образца поздравлений с праздниками (с Новым годом, Рождеством, днём рождения) с выражением пожеланий.

Создание подписей к картинкам, фотографиям с пояснением, что на них изображено, написание короткого рассказа по плану/ключевым словам.

Написание электронного сообщения личного характера с использованием образца.

### **Языковые знания и навыки**

#### *Фонетическая сторона речи*

Различение на слух, без ошибок, ведущих к сбою в коммуникации, произнесение слов с соблюдением правильного ударения и фраз/предложений с соблюдением их ритмико-интонационных особенностей.

Чтение новых слов согласно основным правилам чтения.

#### *Графика, орфография и пунктуация*

Правильное написание изученных слов.

Правильная расстановка знаков препинания: точки, вопросительного и восклицательного знаков в конце предложения, запятой при перечислении.

#### *Лексическая сторона речи*

Распознавание и употребление в устной и письменной речи не менее 500 лексических единиц (слов, словосочетаний, речевых клише), обслуживающих ситуации, включая 350 лексических единиц.

Распознавание и образование в устной и письменной речи порядковых числительных при помощи суффиксов -te, -ste, родственных слов с использованием основных способов словообразования: аффиксации (суффикс -er – Arbeiter, -in – Lehrerin), словосложения (Geburtstag).

#### *Грамматическая сторона речи*

Распознавание и употребление в устной и письменной речи изученных морфологических форм и синтаксических конструкций немецкого языка.

Простые предложения с однородными членами (союз oder).  
Сложносочинённые предложения с сочинительными союзами und, aber, oder, denn.

Модальный глагол wollen (в Präsens).

Прилагательные в положительной, сравнительной и превосходной степенях сравнения.

Личные местоимения в винительном и дательном падежах (в некоторых речевых образцах).

Указательные местоимения dieser, dieses, diese. Количественные числительные (до 100).

Порядковые числительные (до 31).

Предлоги für, mit, um (в некоторых речевых образцах).

### **Социокультурные знания и умения**

Знание и использование некоторых социокультурных элементов речевого поведенческого этикета, принятого в стране/странах изучаемого языка, в некоторых ситуациях общения: приветствие, прощание, знакомство, выражение благодарности, извинение, поздравление с днём рождения, Новым годом, Рождеством, разговор по телефону.

Краткое представление своей страны и страны/стран изучаемого языка (названия стран и их столиц, название родного города/села, цвета национальных флагов, основные достопримечательности).

### **Компенсаторные умения**

Использование при чтении и аудировании языковой догадки (умения понять значение незнакомого слова или новое значение знакомого слова из контекста).

Использование при формулировании собственных высказываний ключевых слов, вопросов, картинок, фотографий.

Прогнозирование содержания текста для чтения на основе заголовка.

Игнорирование информации, не являющейся необходимой для понимания основного содержания прочитанного/прослушанного текста или для нахождения в тексте запрашиваемой информации.

# **ПЛАНИРУЕМЫЕ РЕЗУЛЬТАТЫ ОСВОЕНИЯ ПРОГРАММЫ ПО ИНОСТРАННОМУ (НЕМЕЦКОМУ) ЯЗЫКУ НА УРОВНЕ НАЧАЛЬНОГО ОБЩЕГО ОБРАЗОВАНИЯ**

## **ЛИЧНОСТНЫЕ РЕЗУЛЬТАТЫ**

Личностные результаты освоения программы по иностранному (немецкому) языку на уровне начального общего образования достигаются в единстве учебной и воспитательной деятельности в соответствии с традиционными российскими социокультурными и духовно-нравственными ценностями, принятыми в обществе правилами и нормами поведения и способствуют процессам самопознания, самовоспитания и саморазвития, формирования внутренней позиции личности.

В результате изучения иностранного (немецкого) языка на уровне начального общего образования у обучающегося будут сформированы следующие личностные результаты:

### **1) гражданско-патриотического воспитания:**

- становление ценностного отношения к своей Родине – России;
- осознание своей этнокультурной и российской гражданской идентичности;
- сопричастность к прошлому, настоящему и будущему своей страны и родного края;
- уважение к своему и другим народам;
- первоначальные представления о человеке как члене общества, о правах и ответственности, уважении и достоинстве человека, о нравственно-этических нормах поведения и правилах межличностных отношений.

### **2) духовно-нравственного воспитания:**

- признание индивидуальности каждого человека;
- проявление сопереживания, уважения и доброжелательности;
- неприятие любых форм поведения, направленных на причинение физического и морального вреда другим людям.

### **3) эстетического воспитания:**

- уважительное отношение и интерес к художественной культуре, восприимчивость к разным видам искусства, традициям и творчеству своего и других народов;
- стремление к самовыражению в разных видах художественной деятельности.

**4) физического воспитания, формирования культуры здоровья и эмоционального благополучия:**

- соблюдение правил здорового и безопасного (для себя и других людей) образа жизни в окружающей среде (в том числе информационной);
- бережное отношение к физическому и психическому здоровью.

#### **5) трудового воспитания:**

осознание ценности труда в жизни человека и общества, ответственное потребление и бережное отношение к результатам труда, навыки участия в различных видах трудовой деятельности, интерес к различным профессиям.

#### **6) экологического воспитания:**

- бережное отношение к природе;
- неприятие действий, приносящих вред природе.

#### **7) ценности научного познания:**

- первоначальные представления о научной картине мира;
- познавательные интересы, активность, инициативность, любознательность и самостоятельность в познании.

## **МЕТАПРЕДМЕТНЫЕ РЕЗУЛЬТАТЫ**

В результате изучения иностранного (немецкого) языка на уровне начального общего образования у обучающегося будут сформированы познавательные универсальные учебные действия, коммуникативные универсальные учебные действия, регулятивные универсальные учебные действия, совместная деятельность.

### **Познавательные универсальные учебные действия**

#### **Базовые логические действия:**

- сравнивать объекты, устанавливать основания для сравнения, устанавливать аналогии;
- объединять части объекта (объекты) по определенному признаку;
- определять существенный признак для классификации, классифицировать предложенные объекты;
- находить закономерности и противоречия в рассматриваемых фактах, данных и наблюдениях на основе предложенного учителем алгоритма;
- выявлять недостаток информации для решения учебной (практической) задачи на основе предложенного алгоритма;
- устанавливать причинно-следственные связи в ситуациях, поддающихся непосредственному наблюдению или знакомых по опыту, делать выводы.

#### **Базовые исследовательские действия:**

- определять разрыв между реальным и желательным состоянием объекта (ситуации) на основе предложенных учителем вопросов;
- с помощью педагогического работника формулировать цель, планировать изменения объекта, ситуации;
- сравнивать несколько вариантов решения задачи, выбирать наиболее подходящий (на основе предложенных критериев);
- проводить по предложенному плану опыт, несложное исследование по установлению особенностей объекта изучения и связей между объектами (часть – целое, причина – следствие);
- формулировать выводы и подкреплять их доказательствами на основе результатов проведенного наблюдения (опыта, измерения, классификации, сравнения, исследования);
- прогнозировать возможное развитие процессов, событий и их последствия в аналогичных или сходных ситуациях.

### **Работа с информацией:**

- выбирать источник получения информации;
- согласно заданному алгоритму находить в предложенном источнике информацию, представленную в явном виде;
- распознавать достоверную и недостоверную информацию самостоятельно или на основании предложенного учителем способа ее проверки;
- соблюдать с помощью взрослых (педагогических работников, родителей (законных представителей) несовершеннолетних обучающихся) правила информационной безопасности при поиске информации в Интернете;
- анализировать и создавать текстовую, видео, графическую, звуковую, информацию в соответствии с учебной задачей;
- самостоятельно создавать схемы, таблицы для представления информации.

### **Коммуникативные универсальные учебные действия**

- воспринимать и формулировать суждения, выражать эмоции в соответствии с целями и условиями общения в знакомой среде;
- проявлять уважительное отношение к собеседнику, соблюдать правила ведения диалога и дискуссии;
- признавать возможность существования разных точек зрения;
- корректно и аргументированно высказывать своё мнение;
- строить речевое высказывание в соответствии с поставленной задачей;



- создавать устные и письменные тексты (описание, рассуждение, повествование);
- подготавливать небольшие публичные выступления;
- подбирать иллюстративный материал (рисунки, фото, плакаты) к тексту выступления.

## **Регулятивные универсальные учебные действия**

### **Самоорганизация:**

- планировать действия по решению учебной задачи для получения результата;
- выстраивать последовательность выбранных действий.

### **Самоконтроль:**

- устанавливать причины успеха/неудач учебной деятельности;
- корректировать свои учебные действия для преодоления ошибок.

### **Совместная деятельность**

- формулировать краткосрочные и долгосрочные цели (индивидуальные с учетом участия в коллективных задачах) в стандартной (типовой) ситуации на основе предложенного формата планирования, распределения промежуточных шагов и сроков;
- принимать цель совместной деятельности, коллективно строить действия по ее достижению: распределять роли, договариваться, обсуждать процесс и результат совместной работы;
- проявлять готовность руководить, выполнять поручения, подчиняться;
- ответственно выполнять свою часть работы;
- оценивать свой вклад в общий результат;
- выполнять совместные проектные задания с использованием предложенного образца.

## **ПРЕДМЕТНЫЕ РЕЗУЛЬТАТЫ**

Предметные результаты по учебному предмету «Иностранный (немецкий) язык» предметной области «Иностранный язык» должны быть ориентированы на применение знаний, умений и навыков в типичных учебных ситуациях и реальных жизненных условиях, отражать сформированность иноязычной коммуникативной компетенции на элементарном уровне в совокупности ее составляющих – речевой, языковой, социокультурной, компенсаторной, метапредметной (учебно-познавательной).

К концу обучения *во 2 классе* обучающийся получит следующие предметные результаты по отдельным темам программы по иностранному (немецкому) языку:

### **Коммуникативные умения**

#### *Говорение:*

вести разные виды диалогов (диалог этикетного характера, диалог-расспрос) в стандартных ситуациях неофициального общения, используя вербальные и (или) зрительные опоры, с соблюдением норм речевого этикета, принятого в стране/ странах изучаемого языка (не менее 3 реплик со стороны каждого собеседника);

создавать монологические высказывания (описание, повествование/рассказ), используя вербальные и (или) зрительные опоры (объём монологического высказывания – не менее 3 фраз).

#### *Аудирование:*

воспринимать на слух и понимать учебные тексты, построенные на изученном языковом материале, с разной глубиной проникновения в их содержание в зависимости от поставленной коммуникативной задачи: с пониманием основного содержания, с пониманием запрашиваемой информации фактического характера, используя зрительные опоры и языковую догадку (время звучания текста/текстов для аудирования – до 40 секунд).

#### *Смысловое чтение:*

читать вслух и понимать учебные и адаптированные аутентичные тексты объёмом до 60 слов, построенные на изученном языковом материале, с соблюдением правил чтения и соответствующей интонацией, обеспечивая восприятие читаемого слушателями текста;

читать про себя и понимать учебные тексты, построенные на изученном языковом материале, с различной глубиной проникновения в их содержание в зависимости от поставленной коммуникативной задачи: с пониманием основного содержания, с пониманием запрашиваемой информации, используя зрительные опоры и языковую догадку (объём текста для чтения – до 80 слов).

#### *Письмо:*

заполнять простые формуляры, сообщая о себе основные сведения, в соответствии с нормами, принятыми в стране/странах изучаемого языка;

писать с использованием образца короткие поздравления с праздниками.

### **Языковые знания и навыки**

#### *Фонетическая сторона речи:*

различать на слух, без ошибок произносить слова с правильным ударением и фразы с соблюдением их ритмико-интонационных особенностей;

называть буквы немецкого алфавита языка в правильной последовательности и графически корректно воспроизводить все буквы алфавита;

правильно читать основные дифтонги и сочетания согласных;

выделять некоторые звукобуквенные сочетания при анализе знакомых слов;

читать вслух новые слова согласно основным правилам чтения;

*Графика, орфография и пунктуация:*

правильно писать изученные слова;

правильно расставлять знаки препинания (точку, вопросительный и восклицательный знаки в конце предложения).

*Лексическая сторона речи:*

распознавать и правильно употреблять в устной и письменной речи не менее 200 лексических единиц (слов, словосочетаний, речевых клише), обслуживающих ситуации общения;

распознавать с помощью языковой догадки интернациональные слова (der Film, das Kino).

*Грамматическая сторона речи:*

Распознавать и употреблять в устной и письменной речи изученные морфологические формы и синтаксические конструкции немецкого языка:

основные коммуникативные типы предложений: повествовательные (утвердительные, отрицательные (с nicht), вопросительные (общий, специальный вопросы);

нераспространённые и распространённые простые предложения;

предложения с простым глагольным сказуемым, с составным именным сказуемым и с простым составным глагольным сказуемым;

спряжение глаголов sein, haben в Präsens;

спряжение некоторых глаголов в Präsens, в том числе с изменением корневой гласной (fahren, tragen, lesen, sprechen), кроме 2-го лица мн. числа;

модальные глаголы können, mögen в Präsens; порядок слов в предложении с модальным глаголом;

имена существительные с определённым и неопределённым артиклем (наиболее распространённые случаи употребления), род имён существительных;

существительные в именительном и винительном падежах;

имена собственные (антропонимы) в родительном падеже;

б личные (кроме ihr) и притяжательные местоимения (mein, dein);

количественные числительные (1–12);

вопросительные слова (wer, was, woher, wie);

союзы *und, aber* (при однородных членах).

### **Социокультурные знания и умения**

использовать некоторые социокультурные элементы речевого поведенческого этикета, принятого в стране/странах изучаемого языка, в некоторых ситуациях общения: приветствие, прощание, знакомство, выражение благодарности, извинение, поздравление с днём рождения, Новым годом, Рождеством;

знать название своей страны и страны/стран изучаемого языка, их столиц.

К концу обучения **в 3 классе** обучающийся получит следующие предметные результаты по отдельным темам программы по иностранному (немецкому) языку:

### **Коммуникативные умения**

#### *Говорение:*

вести разные виды диалогов (диалог этикетного характера, диалог-побуждение, диалог-расспрос) в стандартных ситуациях неофициального общения с вербальными и (или) зрительными опорами с соблюдением норм речевого этикета, принятого в стране/странах изучаемого языка (до 4 реплик со стороны каждого собеседника);

создавать устные связные монологические высказывания (описание; повествование/рассказ) с вербальными и (или) зрительными опорами;

пересказывать основное содержание прочитанного текста с вербальными и (или) зрительными опорами (объём монологического высказывания – не менее 4 фраз).

#### *Аудирование:*

воспринимать на слух и понимать речь учителя и других обучающихся, вербально/невербально реагировать на услышанное;

воспринимать на слух и понимать учебные тексты, построенные на изученном языковом материале, с разной глубиной проникновения в их содержание в зависимости от поставленной коммуникативной задачи: с пониманием основного содержания, с пониманием запрашиваемой информации фактического характера со зрительной опорой и с использованием языковой, в том числе контекстуальной, догадки (время звучания текста/текстов для аудирования – до 1 минуты).

#### *Смысловое чтение:*

читать вслух и понимать учебные и адаптированные аутентичные тексты объёмом до 70 слов, построенные на изученном языковом материале, с соблюдением правил чтения и соответствующей интонацией, обеспечивая восприятие читаемого слушателями текста;

читать про себя и понимать учебные тексты, содержащие отдельные незнакомые слова, с различной глубиной проникновения в их содержание в зависимости от поставленной коммуникативной задачи: с пониманием основного содержания, с пониманием запрашиваемой информации, со зрительной опорой и без опоры, а также с использованием языковой, в том числе контекстуальной, догадки (объём текста/текстов для чтения – до 130 слов).

*Письмо:*

создавать подписи к иллюстрациям с пояснением, что на них изображено; заполнять простые анкеты и формуляры, сообщая о себе основные сведения (имя, фамилия, возраст, страна проживания, любимое занятие и другие) в соответствии с нормами, принятыми в стране/странах изучаемого языка;

писать с использованием образца короткие поздравления с праздниками (днём рождения, Новым годом, Рождеством) с выражением пожелания.

**Языковые знания и навыки**

*Фонетическая сторона речи:*

различать на слух, без ошибок произносить слова с правильным ударением и фразы с соблюдением их ритмико-интонационных особенностей; читать вслух слова согласно основным правилам чтения.

*Графика, орфография и пунктуация:*

правильно писать изученные слова; правильно расставлять знаки препинания (точку, вопросительный и восклицательный знаки в конце предложения).

*Лексическая сторона речи:*

распознавать и правильно употреблять в устной и письменной речи не менее 350 лексических единиц (слов, словосочетаний, речевых клише), обслуживающих ситуации общения в рамках тематического содержания для 3 класса, включая освоенные в предшествующий год обучения 200 лексических единиц;

распознавать и употреблять в устной и письменной речи родственные слова, образованные с использованием аффиксации (числительные с суффиксами -zehn, -zig), в соответствии с решаемой коммуникативной задачей.

*Грамматическая сторона речи:*

Распознавать и употреблять в устной и письменной речи изученные грамматические конструкции и морфологические формы немецкого языка:

основные коммуникативные типы предложений: повествовательные (утвердительные, отрицательные (с *kein*), побудительные предложения (кроме вежливой формы с *Sie*);

предложения с местоимением *es* и конструкцией *es gibt*;

спряжение глаголов *sein*, *haben* в *Präteritum*;

спряжение слабых и сильных глаголов в *Präsens* (в том числе во 2-м лице мн. числа);

употребление слабых и сильных глаголов в *Perfekt*: повествовательные и вопросительные предложения (общий и специальный вопросы);

модальные глаголы *mögen* (в форме *möchte*), *müssen* (в *Präsens*);

множественное число имён существительных;

нулевой артикль с именами существительными (наиболее распространённые случаи употребления);

склонение имён существительных в единственном числе в именительном, дательном и винительном падежах;

притяжательные местоимения (*sein*, *ihr*, *unser*, *euer*, *Ihr*);

количественные числительные (13–30);

наиболее употребительные предлоги для выражения временных и пространственных отношений *in*, *an* (употребляемые с дательным падежом).

### **Социокультурные знания и умения**

использовать некоторые социокультурные элементы речевого поведенческого этикета, принятого в стране/странах изучаемого языка, в некоторых ситуациях общения: приветствие, прощание, знакомство, выражение благодарности, извинение, поздравление с днём рождения, Новым годом, Рождеством).

кратко представлять Россию и страну/страны изучаемого языка.

К концу обучения **в 4 классе** обучающийся получит следующие предметные результаты по отдельным темам программы по иностранному (немецкому) языку:

### **Коммуникативные умения**

#### *Говорение:*

вести разные виды диалогов (диалог этикетного характера, диалог-побуждение, диалог-расспрос, диалог-разговор по телефону) на основе вербальных и (или) зрительных опор, с соблюдением норм речевого этикета, принятого в стране/странах изучаемого языка (до 5 реплик со стороны каждого собеседника);

создавать устные связные монологические высказывания (описание, рассуждение, повествование/сообщение) с вербальными и (или) зрительными

опорами в рамках тематического содержания речи для 4 класса (объём монологического высказывания – не менее 5 фраз);

пересказывать основное содержание прочитанного текста с вербальными и (или) зрительными опорами;

устно излагать результаты выполненного проектного задания (объём монологического высказывания – не менее 5 фраз).

*Аудирование:*

воспринимать на слух и понимать речь учителя и других обучающихся, вербально/невербально реагировать на услышанное;

воспринимать на слух и понимать учебные и адаптированные аутентичные тексты, построенные на изученном языковом материале, с разной глубиной проникновения в их содержание в зависимости от поставленной коммуникативной задачи: с пониманием основного содержания, с пониманием запрашиваемой информации фактического характера со зрительной опорой и с использованием языковой, в том числе контекстуальной, догадки (время звучания текста/текстов для аудирования – до 1 минуты).

*Смысловое чтение:*

читать вслух и понимать учебные и адаптированные аутентичные тексты объёмом до 67 слов, построенные на изученном языковом материале, с соблюдением правил чтения и соответствующей интонацией, обеспечивая восприятие читаемого слушателями;

читать про себя и понимать учебные и адаптированные аутентичные тексты, содержащие отдельные незнакомые слова, с различной глубиной проникновения в их содержание в зависимости от поставленной коммуникативной задачи: с пониманием основного содержания, с пониманием запрашиваемой информации, со зрительной опорой и без опоры, с использованием языковой, в том числе контекстуальной, догадки (объём текста/текстов для чтения – до 160 слов);

читать про себя несплошные тексты (таблицы) и понимать представленную в них информацию.

*Письмо:*

заполнять анкеты и формуляры, сообщая о себе основные сведения (имя, фамилия, возраст, место жительства (страна проживания, город), любимые занятия, домашний питомец и другие) в соответствии с нормами, принятыми в стране/странах изучаемого языка;

писать с использованием образца короткие поздравления с праздниками с выражением пожелания;

писать с использованием образца электронное сообщение личного характера (объём сообщения – до 50 слов).

### **Языковые знания и навыки**

*Фонетическая сторона речи:*

различать на слух, без ошибок произносить слова с правильным ударением и фразы с соблюдением их ритмико-интонационных особенностей; читать вслух слова согласно основным правилам чтения.

*Графика, орфография и пунктуация:*

правильно писать изученные слова;

правильно расставлять знаки препинания (точку, вопросительный и восклицательный знаки в конце предложения, запятая при перечислении).

*Лексическая сторона речи:*

распознавать и употреблять в устной и письменной речи не менее 500 лексических единиц (слов, словосочетаний, речевых клише), обслуживающих ситуации общения в рамках тематического содержания для 4 класса, включая освоенные в предыдущий год обучения 350 лексических единиц;

распознавать и употреблять в устной и письменной речи родственные слова, образованные с использованием аффиксации (существительные с суффиксами -er – Arbeiter, -in – Lehrerin, порядковые числительные с суффиксами -te, -ste) и словосложения (Geburtstag) в соответствии с решаемой коммуникативной задачей.

*Грамматическая сторона речи:*

Распознавать и употреблять в устной и письменной речи изученные синтаксические конструкции и морфологические формы немецкого языка:

простые предложения с однородными членами (союз oder);

сложносочинённые предложения с сочинительными союзами und, aber, oder, denn;

модальный глагол wollen (в Präsens);

прилагательные в положительной, сравнительной и превосходной степенях сравнения;

личные местоимения в винительном и дательном падежах (в некоторых речевых образцах);

указательные местоимения dieser, dieses, diese;

количественные (до 100) и порядковые (до 31) числительные;

предлоги für, mit, um (в некоторых речевых образцах).

### **Социокультурные знания и умения**

использовать некоторые социокультурные элементы речевого поведенческого этикета, принятого в стране/странах изучаемого языка, в



различных ситуациях общения: приветствие, знакомство, выражение благодарности, извинение, поздравление, разговор по телефону;

кратко рассказывать о России и стране/странах изучаемого языка.

использовать двуязычные словари, словари в картинках и другие справочные материалы, включая ресурсы Интернета.

**ТЕМАТИЧЕСКОЕ ПЛАНИРОВАНИЕ****3 КЛАСС**

№ п/п	Наименование разделов и тем программы	Количество часов		Электронные (цифровые) образовательные ресурсы
		Всего	Контрольные работы	
1	Мир моего «я»	12	1	
2	Мир моих увлечений	21	1	
3	Мир вокруг меня	22	1	
4	Родная страна и страны изучаемого языка	13	1	
ОБЩЕЕ КОЛИЧЕСТВО ЧАСОВ ПО ПРОГРАММЕ		68	4	

**4 КЛАСС**

№ п/п	Наименование разделов и тем программы	Количество часов		Электронные (цифровые) образовательные ресурсы
		Всего	Контрольные работы	
1	Мир моего «я»	10	1	
2	Мир моих увлечений	18	1	
3	Мир вокруг меня	28	1	
4	Родная страна и страны изучаемого языка	12	1	
ОБЩЕЕ КОЛИЧЕСТВО ЧАСОВ ПО ПРОГРАММЕ		68	4	

**ПОУРОЧНОЕ ПЛАНИРОВАНИЕ**  
**3 КЛАСС**

№ п/п	Тема урока	Количество часов	
		Всего	Контрольные работы
1	Мир моего "я". Моя семья (рассказ о своей семье)	1	
2	Мир моего "я". Моя семья (увлечения)	1	
3	Мир моего "я". Моя семья (мои друзья, совместные занятия)	1	
4	Мир моего "я". Моя семья (летние каникулы)	1	
5	Мир моего "я". Моя семья (семейное фото)	1	
6	Мир моего "я". Мой день рождения.	1	
7	Мир моего "я". Мой день рождения (идеи для подарков)	1	
8	Мир моего "я". День рождения моего друга (поздравительная открытка)	1	
9	Мир моего "я". Моя любимая еда	1	
10	Мир моего "я" (мой распорядок дня)	1	
11	"Мир моего "я". Обобщение по теме	1	
12	"Мир моего "я". Контроль по теме	1	1
13	Мир моих увлечений. Мои любимые игрушки	1	
14	Мир моих увлечений. Мои любимые игры	1	
15	Мир моих увлечений. Мой любимый цвет	1	
16	Мир моих увлечений. Мой питомец	1	
17	Мир моих увлечений. Мои любимые занятия в каникулы	1	

18	Мир моих увлечений. Любимые занятия (летом)	1	
19	Мир моих увлечений. Любимые занятия (зимой)	1	
20	Мир моих увлечений. Любимые занятия моей семьи в городе	1	
21	Мир моих увлечений. Любимые занятия моей семьи в деревне (на даче)	1	
22	Мир моих увлечений (описываем летние фотографии)	1	
23	Мир моих увлечений. Мой выходной день (планирование)	1	
24	Мир моих увлечений. Выходной день в зоопарке с семьёй	1	
25	Мир моих увлечений. Выходной день (в парке)	1	
26	Мир моих увлечений. Моя любимая сказка	1	
27	Мир моих увлечений. Мои любимые сказочные герои (краткое описание главного героя)	1	
28	Мир моих увлечений. Любимые сказки моих друзей	1	
29	Мир моих увлечений. Каникулы	1	
30	Мир моих увлечений. Мои любимые занятия в каникулы	1	
31	Мир моих увлечений (проект)	1	
32	"Мир моих увлечений." Обобщение по теме	1	
33	"Мир моих увлечений." Контроль по теме	1	1
34	Мир вокруг меня. Моя комната	1	
35	Мир вокруг меня. Моя школа. Первый школьный день	1	

36	Мир вокруг меня. Моя школа, мои одноклассники	1	
37	Мир вокруг меня (мои новые друзья)	1	
38	Мир вокруг меня. Моя школа, мои учителя	1	
39	Мир вокруг меня. Моя школа (моя классная комната)	1	
40	Мир вокруг меня. Моя школа (что есть в моём классе)	1	
41	Мир вокруг меня. Мои друзья (любимые занятия после уроков)	1	
42	Мир вокруг меня. Моя малая родина (город/село, в котором я живу)	1	
43	Мир вокруг меня (покупки)	1	
44	Мир вокруг меня (одежда)	1	
45	Мир вокруг меня. Дикие животные	1	
46	Мир вокруг меня. Домашние животные	1	
47	Мир вокруг меня. Погода (в разное время года)	1	
48	Мир вокруг меня. Погода в твоём городе/селе	1	
49	Мир вокруг меня (овощи и фрукты)	1	
50	Мир вокруг меня (дни недели)	1	
51	Мир вокруг меня. Времена года (описание)	1	
52	Мир вокруг меня. Времена года (природа)	1	
53	Мир вокруг меня. Времена года (месяцы)	1	
54	"Мир вокруг меня." Обобщение по теме	1	
55	"Мир вокруг меня." Контроль по теме	1	1

56	Родная страна и страны изучаемого языка (главные достопримечательности, интересные факты)	1	
57	Родная страна и страны изучаемого языка. Персонажи детских книг (мой любимый персонаж)	1	
58	Родная страна и страны изучаемого языка. Праздники. Новый год (пишем поздравление)	1	
59	Родная страна и страны изучаемого языка. Праздники. Карнавал (подготовка к празднику/написание приглашения)	1	
60	Родная страна и страны изучаемого языка. Праздники. Рождество (пишем поздравление)	1	
61	Родная страна и страны изучаемого языка. Праздники (весенние праздники)	1	
62	Родная страна и страны изучаемого языка. Моя любимая детская сказка	1	
63	Родная страна и страны изучаемого языка. Моя любимая детская песенка	1	
64	Родная страна и страны изучаемого языка. Школьный праздник	1	
65	Родная страна и страны изучаемого языка. Рассказываем сказку	1	
66	Родная страна и страны изучаемого языка. Произведения детского фольклора	1	
67	"Родная страна и страны изучаемого языка." Обобщение по теме	1	

68	"Родная страна и страны изучаемого языка." Контроль по теме	1	1
ОБЩЕЕ КОЛИЧЕСТВО ЧАСОВ ПО ПРОГРАММЕ		68	4



**4 КЛАСС**

№ п/п	Тема урока	Количество часов	
		Всего	Контрольные работы
1	Мир моего "я". Моя семья (члены семьи)	1	
2	Мир моего "я". Моя семья (описание внешности)	1	
3	Мир моего "я". Моя семья (описание характера)	1	
4	Мир моего "я". Моя день рождения (идеи подарков)	1	
5	Мир моего "я". Моя день рождения (где и как его провести)	1	
6	Мир моего "я". Моя день рождения (написание приглашения на день рождения)	1	
7	Мир моего "я". Моя любимая еда	1	
8	Мир моего "я". Мой день (домашние обязанности)	1	
9	Мир моего "я". Обобщение по теме	1	
10	Мир моего "я". Контроль по теме	1	1
11	Мир моих увлечений. Моя любимая игрушка	1	
12	Мир моих увлечений. Игрушки в моей комнате	1	
13	Мир моих увлечений. Мои любимые игры	1	
14	Мир моих увлечений. Любимые цвета	1	
15	Мир моих увлечений. Мои любимые занятия	1	
16	Мир моих увлечений. Любимые занятия моих друзей и одноклассников	1	
17	Мир моих увлечений. Любимые занятия в разное время года	1	

18	Мир моих увлечений. Моя любимая сказка	1	
19	Мир моих увлечений. Любимая сказка моих друзей и одноклассников	1	
20	Мир моих увлечений. Любимая сказка. Описание персонажей	1	
21	Мир моих увлечений. Любимая сказка в картинках	1	
22	Мир моих увлечений. Выходной день в цирке	1	
23	Мир моих увлечений. Выходной день в зоопарке	1	
24	Мир моих увлечений. Каникулы	1	
25	Мир моих увлечений. Каникулы (летом)	1	
26	Мир моих увлечений. Каникулы (весной)	1	
27	"Мир моих увлечений." Обобщение по теме	1	
28	"Мир моих увлечений." Контроль по теме	1	1
29	Мир вокруг меня. Моя комната	1	
30	Мир вокруг меня. Моя комната (предметы интерьера)	1	
31	Мир вокруг меня. Моя комната (что и где стоит или лежит)	1	
32	Мир вокруг меня. Комната моего друга / моей подруги	1	
33	Мир вокруг меня. В гостях у своего друга / своей подруги	1	
34	Мир вокруг меня. Мой дом (описание)	1	
35	Мир вокруг меня. Мой дом (названия комнат и этажей)	1	
36	Мир вокруг меня. Моя квартира	1	

37	Мир вокруг меня. Дом моего друга / моей подруги	1	
38	Мир вокруг меня. Квартира моего друга / моей подруги	1	
39	Мир вокруг меня. Моя школа (мой школьный день)	1	
40	Мир вокруг меня. Моя школа (мои любимые предметы)	1	
41	Мир вокруг меня. Моя школа (любимые предметы моих одноклассников)	1	
42	Мир вокруг меня. Моя школа. Мои друзья в ней (краткое описание)	1	
43	Мир вокруг меня. Моя школа. Мои друзья в ней (проводим время с одноклассниками)	1	
44	Мир вокруг меня. Моя школа. Мои друзья (увлечения моих друзей)	1	
45	Мир вокруг меня. Моя школа (школьный праздник)	1	
46	Мир вокруг меня. Погода (летом)	1	
47	Мир вокруг меня. Погода (весной)	1	
48	Мир вокруг меня. Погода (осенью)	1	
49	Мир вокруг меня (покупки)	1	
50	Мир вокруг меня. Дикие животные	1	
51	Мир вокруг меня. Домашние животные	1	
52	Мир вокруг меня (мой питомец)	1	
53	Мир вокруг меня (овощи и фрукты)	1	

54	Мир вокруг меня (подготовка и реализация проекта)	1	
55	"Мир вокруг меня." Обобщение по теме	1	
56	"Мир вокруг меня". Контроль по теме	1	1
57	Родная страна и страны изучаемого языка (достопримечательности)	1	
58	Родная страна и страны изучаемого языка (праздники зимой)	1	
59	Родная страна (столица, государственные символы)	1	
60	Страны изучаемого языка (немецкоговорящие страны)	1	
61	Страны изучаемого языка (столица, государственные символы)	1	
62	Мир вокруг меня. Моя малая родина (праздники в разное время года)	1	
63	Родная страна и страны изучаемого языка (сказки, рассказы)	1	
64	Родная страна и страны изучаемого языка (рассказываем сказку)	1	
65	Родная страна и страны изучаемого языка. Произведения детского фольклора	1	
66	Родная страна и страны изучаемого языка. Описание внешности сказочных персонажей	1	
67	"Родная страна и страны изучаемого языка". Обобщение по теме	1	
68	"Родная страна и страны изучаемого языка". Контроль по теме	1	1

ОБЩЕЕ КОЛИЧЕСТВО ЧАСОВ ПО ПРОГРАММЕ	68	4
-------------------------------------	----	---

**УЧЕБНО-МЕТОДИЧЕСКОЕ ОБЕСПЕЧЕНИЕ  
ОБРАЗОВАТЕЛЬНОГО ПРОЦЕССА  
ОБЯЗАТЕЛЬНЫЕ УЧЕБНЫЕ МАТЕРИАЛЫ ДЛЯ УЧЕНИКА**

- **Немецкий язык (в 2 частях), 3 класс/ Бим И.Л., Рыжова Л.И., Фомичева Л.М., Акционерное общество «Издательство «Просвещение»**
- **Немецкий язык (в 2 частях), 4 класс/ Бим И.Л., Рыжова Л.И., Акционерное общество «Издательство «Просвещение»**

**МЕТОДИЧЕСКИЕ МАТЕРИАЛЫ ДЛЯ УЧИТЕЛЯ**

**Немецкий язык. Книга для учителя. 3,4 класс : пособие  
для общеобразоват. организаций / И. Л. Бим, Л. И. Рыжова, Л. В. Садова**

**МИНИСТЕРСТВО ПРОСВЕЩЕНИЯ РОССИЙСКОЙ ФЕДЕРАЦИИ**  
**Министерство образования и науки Алтайского края**  
**Комитет по образованию Администрации Шелаболихинского района**  
**Алтайского края**  
**МБОУ «Кипринская СОШ»**

РАССМОТРЕНО

Руководитель МО  
учителей



Суконник Н.Л.

Протокол №1 от «28» 08  
2023 г.

СОГЛАСОВАНО

Заместитель директора  
по УР



Бусыгина Ю.В.

Протокол №1 от «29» 08  
2023 г.

УТВЕРЖДЕНО

Директор школы



Пашкова Н.П.

Приказ №74 от «29» 08  
2023 г.

**РАБОЧАЯ ПРОГРАММА**

(ID 999747)

**учебного предмета «Окружающий мир»**

для обучающихся 1-4 классов

**с.Селезнево 2023**

## **ПОЯСНИТЕЛЬНАЯ ЗАПИСКА**

Рабочая программа по учебному предмету «Окружающий мир» (предметная область «Обществознание и естествознание» («Окружающий мир»)) соответствует Федеральной рабочей программе по учебному предмету «Окружающий мир» и включает пояснительную записку, содержание обучения, планируемые результаты освоения программы и тематическое планирование.

Пояснительная записка отражает общие цели и задачи изучения окружающего мира, место в структуре учебного плана, а также подходы к отбору содержания и планируемым результатам.

### **ОБЩАЯ ХАРАКТЕРИСТИКА ПРЕДМЕТА**

Содержание обучения раскрывает содержательные линии для обязательного изучения окружающего мира в каждом классе на уровне начального общего образования.

Планируемые результаты программы по окружающему миру включают личностные, метапредметные результаты за период обучения, а также предметные достижения обучающегося за каждый год обучения на уровне начального общего образования.

Программа по окружающему миру на уровне начального общего образования составлена на основе требований ФГОС НОО и федеральной рабочей программы воспитания.

### **ЦЕЛИ ИЗУЧЕНИЯ ПРЕДМЕТА**

Изучение окружающего мира, интегрирующего знания о природе, предметном мире, обществе и взаимодействии людей в нём, соответствует потребностям и интересам обучающихся на уровне начального общего образования и направлено на достижение следующих целей:

- формирование целостного взгляда на мир, осознание места в нём человека на основе целостного взгляда на окружающий мир (природную и социальную среду обитания); освоение естественно-научных, обществоведческих, нравственно-этических понятий, представленных в содержании программы по окружающему миру;
- формирование ценности здоровья человека, его сохранения и укрепления, приверженности здоровому образу жизни;
- развитие умений и навыков применять полученные знания в реальной учебной и жизненной практике, связанной как с поисково-исследовательской деятельностью (наблюдения, опыты, трудовая



- деятельность), так и с творческим использованием приобретённых знаний в речевой, изобразительной, художественной деятельности;
- духовно-нравственное развитие и воспитание личности гражданина Российской Федерации, понимание своей принадлежности к Российскому государству, определённому этносу;
  - проявление уважения к истории, культуре, традициям народов Российской Федерации;
  - освоение обучающимися мирового культурного опыта по созданию общечеловеческих ценностей, законов и правил построения взаимоотношений в социуме;
  - обогащение духовного опыта обучающихся, развитие способности ребёнка к социализации на основе принятия гуманистических норм жизни, приобретение опыта эмоционально-положительного отношения к природе в соответствии с экологическими нормами поведения;
  - становление навыков повседневного проявления культуры общения, гуманного отношения к людям, уважительного отношения к их взглядам, мнению и индивидуальности.

Центральной идеей конструирования содержания и планируемых результатов обучения окружающему миру является раскрытие роли человека в природе и обществе, ознакомление с правилами поведения в среде обитания и освоение общечеловеческих ценностей взаимодействия в системах: «Человек и природа», «Человек и общество», «Человек и другие люди», «Человек и познание». Важнейшей составляющей всех указанных систем является содержание, усвоение которого гарантирует формирование у обучающихся навыков здорового и безопасного образа жизни на основе развивающейся способности предвидеть результаты своих поступков и оценки возникшей ситуации.

Отбор содержания программы по окружающему миру осуществлён на основе следующих ведущих идей:

- раскрытие роли человека в природе и обществе;
- освоение общечеловеческих ценностей взаимодействия в системах: «Человек и природа», «Человек и общество», «Человек и другие люди», «Человек и его самость», «Человек и познание».

## **МЕСТО УЧЕБНОГО ПРЕДМЕТА «ОКРУЖАЮЩИЙ МИР» В УЧЕБНОМ ПЛАНЕ**

Общее число часов, отведённых на изучение курса «Окружающий мир», составляет 270 часов (два часа в неделю в каждом классе): 1 класс – 66 часов, 2 класс – 68 часов, 3 класс – 68 часов, 4 класс – 68 часов.

# СОДЕРЖАНИЕ УЧЕБНОГО ПРЕДМЕТА

## 1 КЛАСС

### *Человек и общество*

Школа. Школьные традиции и праздники. Адрес школы. Классный, школьный коллектив. Друзья, взаимоотношения между ними; ценность дружбы, согласия, взаимной помощи.

Совместная деятельность с одноклассниками – учёба, игры, отдых. Рабочее место школьника: удобное размещение учебных материалов и учебного оборудования; поза; освещение рабочего места. Правила безопасной работы на учебном месте.

Режим труда и отдыха.

Семья. Моя семья в прошлом и настоящем. Имена и фамилии членов семьи, их профессии. Взаимоотношения и взаимопомощь в семье. Совместный труд и отдых. Домашний адрес.

Россия – наша Родина. Москва – столица России. Символы России (герб, флаг, гимн). Народы России. Первоначальные сведения о родном крае. Название своего населённого пункта (города, села), региона. Культурные объекты родного края.

Ценность и красота рукотворного мира. Правила поведения в социуме.

### *Человек и природа*

Природа – среда обитания человека. Природа и предметы, созданные человеком. Природные материалы. Бережное отношение к предметам, вещам, уход за ними. Неживая и живая природа. Наблюдение за погодой своего края. Погода и термометр. Определение температуры воздуха (воды) по термометру.

Сезонные изменения в природе. Взаимосвязи между человеком и природой. Правила нравственного и безопасного поведения в природе.

Растительный мир. Растения ближайшего окружения (узнавание, называние, краткое описание). Лиственные и хвойные растения. Дикорастущие и культурные растения. Части растения (называние, краткая характеристика значения для жизни растения): корень, стебель, лист, цветок, плод, семя. Комнатные растения, правила содержания и ухода.

Мир животных. Разные группы животных (звери, насекомые, птицы, рыбы и др.). Домашние и дикие животные (различия в условиях жизни). Забота о домашних питомцах.

### *Правила безопасной жизнедеятельности*

Понимание необходимости соблюдения режима дня, правил здорового питания и личной гигиены. Правила использования электронных средств,

оснащенных экраном. Правила безопасности в быту: пользование бытовыми электроприборами, газовыми плитами.

Дорога от дома до школы. Правила безопасного поведения пешехода (дорожные знаки, дорожная разметка, дорожные сигналы).

Безопасность в информационно-телекоммуникационной сети Интернет (электронный дневник и электронные ресурсы школы) в условиях контролируемого доступа в информационно-телекоммуникационную сеть Интернет.

Изучение окружающего мира в 1 классе способствует освоению на пропедевтическом уровне ряда универсальных учебных действий: познавательных универсальных учебных действий, коммуникативных универсальных учебных действий, регулятивных универсальных учебных действий, совместной деятельности.

*Базовые логические действия* как часть познавательных универсальных учебных действий способствуют формированию умений:

- сравнивать происходящие в природе изменения, наблюдать зависимость изменений в живой природе от состояния неживой природы;
- приводить примеры представителей разных групп животных (звери, насекомые, рыбы, птицы), называть главную особенность представителей одной группы (в пределах изученного);
- приводить примеры лиственных и хвойных растений, сравнивать их, устанавливать различия во внешнем виде.

*Работа с информацией* как часть познавательных универсальных учебных действий способствует формированию умений:

- понимать, что информация может быть представлена в разной форме – текста, иллюстраций, видео, таблицы;
- соотносить иллюстрацию явления (объекта, предмета) с его названием.

*Коммуникативные универсальные учебные действия* способствуют формированию умений:

- в процессе учебного диалога слушать говорящего; отвечать на вопросы, дополнять ответы участников; уважительно относиться к разным мнениям;
- воспроизводить названия своего населенного пункта, название страны, её столицы; воспроизводить наизусть слова гимна России;
- соотносить предметы декоративно-прикладного искусства с принадлежностью народу РФ, описывать предмет по предложенному плану;

- описывать по предложенному плану время года, передавать в рассказе своё отношение к природным явлениям;
- сравнивать домашних и диких животных, объяснять, чем они различаются.

*Регулятивные универсальные учебные действия* способствуют формированию умений:

- сравнивать организацию своей жизни с установленными правилами здорового образа жизни (выполнение режима, двигательная активность, закаливание, безопасность использования бытовых электроприборов);
- оценивать выполнение правил безопасного поведения на дорогах и улицах другими детьми, выполнять самооценку;
- анализировать предложенные ситуации: устанавливать нарушения режима дня, организации учебной работы; нарушения правил дорожного движения, правил пользования электро- и газовыми приборами.

*Совместная деятельность* способствует формированию умений:

- соблюдать правила общения в совместной деятельности: договариваться, справедливо распределять работу, определять нарушение правил взаимоотношений, при участии учителя устранять возникающие конфликты.

## **2 КЛАСС**

### *Человек и общество*

Наша Родина – Россия, Российская Федерация. Россия и её столица на карте. Государственные символы России. Москва – столица России. Святыни Москвы – святыни России: Кремль, Красная площадь, Большой театр и др. Характеристика отдельных исторических событий, связанных с Москвой (основание Москвы, строительство Кремля и др.). Герб Москвы. Расположение Москвы на карте. Города России. Россия – многонациональное государство. Народы России, их традиции, обычаи, праздники. Родной край, его природные и культурные достопримечательности. Значимые события истории родного края.

Свой регион и его главный город на карте; символика своего региона. Хозяйственные занятия, профессии жителей родного края. Значение труда в жизни человека и общества.

Семья. Семейные ценности и традиции. Родословная. Составление схемы родословного древа, истории семьи.

Правила культурного поведения в общественных местах. Доброта, справедливость, честность, уважение к чужому мнению и особенностям других людей – главные правила взаимоотношений членов общества.

#### *Человек и природа*

Методы познания природы: наблюдения, опыты, измерения.

Звёзды и созвездия, наблюдения звёздного неба. Планеты. Чем Земля отличается от других планет; условия жизни на Земле. Изображения Земли: глобус, карта, план. Карта мира. Материки, океаны. Определение сторон горизонта при помощи компаса. Ориентирование на местности по местным природным признакам, Солнцу. Компас, устройство; ориентирование с помощью компаса.

Многообразие растений. Деревья, кустарники, травы. Дикорастущие и культурные растения. Связи в природе. Годовой ход изменений в жизни растений. Многообразие животных. Насекомые, рыбы, птицы, звери, земноводные, пресмыкающиеся: общая характеристика внешних признаков. Связи в природе. Годовой ход изменений в жизни животных.

Красная книга России, её значение, отдельные представители растений и животных Красной книги. Заповедники, природные парки. Охрана природы. Правила нравственного поведения на природе.

#### *Правила безопасной жизнедеятельности*

Здоровый образ жизни: режим дня (чередование сна, учебных занятий, двигательной активности) и рациональное питание (количество приёмов пищи и рацион питания). Физическая культура, закаливание, игры на воздухе как условие сохранения и укрепления здоровья.

Правила безопасности в школе (маршрут до школы, правила поведения на занятиях, переменах, при приёмах пищи и на пришкольной территории), в быту, на прогулках.

Правила безопасного поведения пассажира наземного транспорта и метро (ожидание на остановке, посадка, размещение в салоне или вагоне, высадка, знаки безопасности на общественном транспорте). Номера телефонов экстренной помощи.

Правила поведения при пользовании компьютером. Безопасность в информационно-коммуникационной сети Интернет (коммуникация в мессенджерах и социальных группах) в условиях контролируемого доступа в информационно-коммуникационную сеть Интернет.

Изучение окружающего мира во 2 классе способствует освоению на пропедевтическом уровне ряда универсальных учебных действий: познавательных универсальных учебных действий, коммуникативных универсальных учебных действий, регулятивных универсальных учебных

действий, совместной деятельности. Универсальные учебные действия (пропедевтический уровень)

*Базовые логические действия* как часть познавательных универсальных учебных действий способствуют формированию умений:

- ориентироваться в методах познания природы (наблюдение, опыт, сравнение, измерение);
- определять на основе наблюдения состояние вещества (жидкое, твёрдое, газообразное);
- различать символы РФ;
- различать деревья, кустарники, травы; приводить примеры (в пределах изученного);
- группировать растения: дикорастущие и культурные; лекарственные и ядовитые (в пределах изученного);
- различать прошлое, настоящее, будущее.

*Работа с информацией* как часть познавательных универсальных учебных действий способствует формированию умений:

- различать информацию, представленную в тексте, графически, аудиовизуально;
- читать информацию, представленную в схеме, таблице;
- используя текстовую информацию, заполнять таблицы; дополнять схемы;
- соотносить пример (рисунок, предложенную ситуацию) со временем протекания.

*Коммуникативные универсальные учебные действия* способствуют формированию умений:

1. ориентироваться в терминах (понятиях), соотносить их с краткой характеристикой:
  - понятия и термины, связанные с социальным миром (индивидуальность человека, органы чувств, жизнедеятельность; поколение, старшее поколение, культура поведения; Родина, столица, родной край, регион);
  - понятия и термины, связанные с миром природы (среда обитания, тело, явление, вещество; заповедник);
  - понятия и термины, связанные с организацией своей жизни и охраны здоровья (режим, правильное питание, закаливание, безопасность, опасная ситуация).
2. описывать условия жизни на Земле, отличие нашей планеты от других планет Солнечной системы;

3. создавать небольшие описания на предложенную тему (например, «Моя семья», «Какие бывают профессии?», «Что «умеют» органы чувств?», «Лес – природное сообщество» и др.);
4. создавать высказывания-рассуждения (например, признаки животного и растения как живого существа; связь изменений в живой природе с явлениями неживой природы);
5. приводить примеры растений и животных, занесённых в Красную книгу России (на примере своей местности);
6. описывать современные события от имени их участника.

*Регулятивные универсальные учебные действия* способствуют формированию умений:

- следовать образцу, предложенному плану и инструкции при решении учебной задачи;
- контролировать с небольшой помощью учителя последовательность действий по решению учебной задачи;
- оценивать результаты своей работы, анализировать оценку учителя и одноклассников, спокойно, без обид принимать советы и замечания.

*Совместная деятельность* способствует формированию умений:

- строить свою учебную и игровую деятельность, житейские ситуации в соответствии с правилами поведения, принятыми в обществе;
- оценивать жизненные ситуации с точки зрения правил поведения, культуры общения, проявления терпения и уважения к собеседнику;
- проводить в парах (группах) простые опыты по определению свойств разных веществ (вода, молоко, сахар, соль, железо), совместно намечать план работы, оценивать свой вклад в общее дело;
- определять причины возможных конфликтов, выбирать (из предложенных) способы их разрешения.

### **3 КЛАСС**

#### *Человек и общество*

Общество как совокупность людей, которые объединены общей культурой и связаны друг с другом совместной деятельностью во имя общей цели. Наша Родина – Российская Федерация. Уникальные памятники культуры России, родного края. Государственная символика Российской Федерации и своего региона. Города Золотого кольца России. Народы России. Уважение к культуре, традициям своего народа и других народов, государственным символам России.

Семья – коллектив близких, родных людей. Семейный бюджет, доходы и расходы семьи. Уважение к семейным ценностям.



Правила нравственного поведения в социуме. Внимание, уважительное отношение к людям с ограниченными возможностями здоровья, забота о них.

Значение труда в жизни человека и общества. Трудолюбие как общественно значимая ценность в культуре народов России. Особенности труда людей родного края, их профессии.

Страны и народы мира. Памятники природы и культуры – символы стран, в которых они находятся.

#### *Человек и природа*

Методы изучения природы. Карта мира. Материки и части света.

Вещество. Разнообразие веществ в окружающем мире. Примеры веществ: соль, сахар, вода, природный газ. Твёрдые тела, жидкости, газы. Простейшие практические работы с веществами, жидкостями, газами. Воздух – смесь газов. Свойства воздуха. Значение воздуха для растений, животных, человека. Вода. Свойства воды. Состояния воды, её распространение в природе, значение для живых организмов и хозяйственной жизни человека. Круговорот воды в природе. Охрана воздуха, воды.

Горные породы и минералы. Полезные ископаемые, их значение в хозяйстве человека, бережное отношение людей к полезным ископаемым. Полезные ископаемые родного края (2–3 примера). Почва, её состав, значение для живой природы и хозяйственной жизни человека.

Первоначальные представления о бактериях. Грибы: строение шляпочных грибов. Грибы съедобные и несъедобные.

Разнообразие растений. Зависимость жизненного цикла организмов от условий окружающей среды. Размножение и развитие растений. Особенности питания и дыхания растений. Роль растений в природе и жизни людей, бережное отношение человека к растениям. Условия, необходимые для жизни растения (свет, тепло, воздух, вода). Наблюдение роста растений, фиксация изменений. Растения родного края, названия и краткая характеристика на основе наблюдений. Охрана растений.

Разнообразие животных. Зависимость жизненного цикла организмов от условий окружающей среды. Размножение и развитие животных (рыбы, птицы, звери). Особенности питания животных. Цепи питания. Условия, необходимые для жизни животных (воздух, вода, тепло, пища). Роль животных в природе и жизни людей, бережное отношение человека к животным. Охрана животных. Животные родного края, их названия, краткая характеристика на основе наблюдений.

Природные сообщества: лес, луг, пруд. Взаимосвязи в природном сообществе: растения – пища и укрытие для животных; животные – распространители плодов и семян растений. Влияние человека на природные

сообщества. Природные сообщества родного края (2–3 примера на основе наблюдений). Правила нравственного поведения в природных сообществах.

Человек – часть природы. Общее представление о строении тела человека. Системы органов (опорно-двигательная, пищеварительная, дыхательная, кровеносная, нервная, органы чувств), их роль в жизнедеятельности организма. Измерение температуры тела человека, частоты пульса.

#### *Правила безопасной жизнедеятельности*

Здоровый образ жизни: двигательная активность (утренняя зарядка, динамические паузы), закаливание и профилактика заболеваний. Забота о здоровье и безопасности окружающих людей. Безопасность во дворе жилого дома (правила перемещения внутри двора и пересечения дворовой проезжей части, безопасные зоны электрических, газовых, тепловых подстанций и других опасных объектов инженерной инфраструктуры жилого дома, предупреждающие знаки безопасности). Правила безопасного поведения пассажира железнодорожного, водного и авиатранспорта (правила безопасного поведения на вокзалах и в аэропортах, безопасное поведение в вагоне, на борту самолёта, судна; знаки безопасности).

Безопасность в информационно-коммуникационной сети Интернет (ориентирование в признаках мошеннических действий, защита персональной информации, правила коммуникации в мессенджерах и социальных группах) в условиях контролируемого доступа в информационно-коммуникационную сеть Интернет.

Изучение окружающего мира в 3 классе способствует освоению ряда универсальных учебных действий: познавательных универсальных учебных действий, коммуникативных универсальных учебных действий, регулятивных универсальных учебных действий, совместной деятельности.

*Базовые логические и исследовательские действия* как часть познавательных универсальных учебных действий способствуют формированию умений:

- проводить несложные наблюдения в природе (сезонные изменения, поведение животных) по предложенному и самостоятельно составленному плану; на основе результатов совместных с одноклассниками наблюдений (в парах, группах) делать выводы;
- устанавливать зависимость между внешним видом, особенностями поведения и условиями жизни животного;
- определять (в процессе рассматривания объектов и явлений) существенные признаки и отношения между объектами и явлениями;
- моделировать цепи питания в природном сообществе;

- различать понятия «век», «столетие», «историческое время»; соотносить историческое событие с датой (историческим периодом).

*Работа с информацией* как часть познавательных универсальных учебных действий способствует формированию умений:

- понимать, что работа с моделями Земли (глобус, карта) может дать полезную и интересную информацию о природе нашей планеты;
- находить на глобусе материки и океаны, воспроизводить их названия; находить на карте нашу страну, столицу, свой регион;
- читать несложные планы, соотносить условные обозначения с изображёнными объектами;
- находить по предложению учителя информацию в разных источниках – текстах, таблицах, схемах, в том числе в информационно-коммуникационной сети Интернет (в условиях контролируемого входа);
- соблюдать правила безопасности при работе в информационной среде.

*Коммуникативные универсальные учебные действия* способствуют формированию умений:

- ориентироваться в понятиях, соотносить понятия и термины с их краткой характеристикой:

1. понятия и термины, связанные с социальным миром (безопасность, семейный бюджет, памятник культуры);

2. понятия и термины, связанные с миром природы (планета, материк, океан, модель Земли, царство природы, природное сообщество, цепь питания, Красная книга);

3. понятия и термины, связанные с безопасной жизнедеятельностью (знаки дорожного движения, дорожные ловушки, опасные ситуации, предвидение).

- описывать (характеризовать) условия жизни на Земле;
- описывать схожие, различные, индивидуальные признаки на основе сравнения объектов природы;
- приводить примеры, кратко характеризовать представителей разных царств природы;
- называть признаки (характеризовать) животного (растения) как живого организма;
- описывать (характеризовать) отдельные страницы истории нашей страны (в пределах изученного).

*Регулятивные универсальные учебные действия* способствуют формированию умений:

- планировать шаги по решению учебной задачи, контролировать свои действия (при небольшой помощи учителя);
- устанавливать причину возникающей трудности или ошибки, корректировать свои действия.

*Совместная деятельность способствует формированию умений:*

- участвуя в совместной деятельности, выполнять роли руководителя (лидера), подчинённого;
- оценивать результаты деятельности участников, положительно реагировать на советы и замечания в свой адрес;
- выполнять правила совместной деятельности, признавать право другого человека иметь собственное суждение, мнение;
- самостоятельно разрешать возникающие конфликты с учётом этики общения.

## **4 КЛАСС**

*Человек и общество*

Конституция – Основной закон Российской Федерации. Права и обязанности гражданина Российской Федерации. Президент Российской Федерации – глава государства. Политико-административная карта России. Общая характеристика родного края, важнейшие достопримечательности, знаменитые соотечественники.

Города России. Святыни городов России. Главный город родного края: достопримечательности, история и характеристика отдельных исторических событий, связанных с ним.

Праздник в жизни общества как средство укрепления общественной солидарности и упрочения духовных связей между соотечественниками. Новый год, День защитника Отечества, Международный женский день, День весны и труда, День Победы, День России, День народного единства, День Конституции. Праздники и памятные даты своего региона. Уважение к культуре, истории, традициям своего народа и других народов, государственным символам России.

История Отечества «Лента времени» и историческая карта.

Наиболее важные и яркие события общественной и культурной жизни страны в разные исторические периоды: Государство Русь, Московское государство, Российская империя, СССР, Российская Федерация. Картины быта, труда, духовно-нравственные и культурные традиции людей в разные исторические времена. Выдающиеся люди разных эпох как носители базовых национальных ценностей.

Наиболее значимые объекты списка Всемирного культурного наследия в России и за рубежом. Охрана памятников истории и культуры. Посильное

участие в охране памятников истории и культуры своего края. Личная ответственность каждого человека за сохранность историко-культурного наследия своего края.

Правила нравственного поведения в социуме, отношение к людям независимо от их национальности, социального статуса, религиозной принадлежности.

#### *Человек и природа*

Методы познания окружающей природы: наблюдения, сравнения, измерения, опыты по исследованию природных объектов и явлений. Солнце – ближайшая к нам звезда, источник света и тепла для всего живого на Земле. Характеристика планет Солнечной системы. Естественные спутники планет. Смена дня и ночи на Земле. Вращение Земли как причина смены дня и ночи. Обращение Земли вокруг Солнца и смена времён года.

Формы земной поверхности: равнины, горы, холмы, овраги (общее представление, условное обозначение равнин и гор на карте). Равнины и горы России. Особенности поверхности родного края (краткая характеристика на основе наблюдений).

Водоёмы, их разнообразие (океан, море, озеро, пруд, болото); река как водный поток; использование рек и водоёмов человеком. Крупнейшие реки и озёра России, моря, омывающие её берега, океаны. Водоёмы и реки родного края (названия, краткая характеристика на основе наблюдений).

Наиболее значимые природные объекты списка Всемирного наследия в России и за рубежом (2–3 объекта).

Природные зоны России: общее представление, основные природные зоны (климат, растительный и животный мир, особенности труда и быта людей, влияние человека на природу изучаемых зон, охрана природы). Связи в природных зонах.

Некоторые доступные для понимания экологические проблемы взаимодействия человека и природы. Охрана природных богатств: воды, воздуха, полезных ископаемых, растительного и животного мира. Правила нравственного поведения в природе. Международная Красная книга (отдельные примеры).

#### *Правила безопасной жизнедеятельности*

Здоровый образ жизни: профилактика вредных привычек.

Безопасность в городе (планирование маршрутов с учётом транспортной инфраструктуры города; правила безопасного поведения в общественных местах, зонах отдыха, учреждениях культуры). Правила безопасного поведения велосипедиста с учётом дорожных знаков и разметки, сигналов и

средств защиты велосипедиста, правила использования самоката и других средств индивидуальной мобильности.

Безопасность в информационно-коммуникационной сети Интернет (поиск достоверной информации, опознавание государственных образовательных ресурсов и детских развлекательных порталов) в условиях контролируемого доступа в информационно-коммуникационную сеть Интернет.

Изучение окружающего мира в 4 классе способствует освоению ряда универсальных учебных действий: познавательных универсальных учебных действий, коммуникативных универсальных учебных действий, регулятивных универсальных учебных действий, совместной деятельности.

Базовые логические и исследовательские действия как часть познавательных универсальных учебных действий способствуют формированию умений:

- устанавливать последовательность этапов возрастного развития человека;
- конструировать в учебных и игровых ситуациях правила безопасного поведения в среде обитания;
- моделировать схемы природных объектов (строение почвы; движение реки, форма поверхности);
- соотносить объекты природы с принадлежностью к определённой природной зоне;
- классифицировать природные объекты по принадлежности к природной зоне;
- определять разрыв между реальным и желательным состоянием объекта (ситуации) на основе предложенных учителем вопросов.

*Работа с информацией как часть познавательных универсальных учебных действий способствует формированию умений:*

- использовать умения работать с информацией, представленной в разных формах; оценивать объективность информации, учитывать правила безопасного использования электронных образовательных и информационных ресурсов;
- использовать для уточнения и расширения своих знаний об окружающем мире словари, справочники, энциклопедии, в том числе и информационно-коммуникационную сеть Интернет (в условиях контролируемого выхода);
- делать сообщения (доклады) на предложенную тему на основе дополнительной информации, подготавливать презентацию, включая в неё иллюстрации, таблицы, диаграммы.

*Коммуникативные универсальные учебные действия способствуют формированию умений:*

- ориентироваться в понятиях: организм, возраст, система органов; культура, долг, соотечественник, берестяная грамота, первопечатник, иконопись, объект Всемирного природного и культурного наследия;
- характеризовать человека как живой организм: раскрывать функции различных систем органов; объяснять особую роль нервной системы в деятельности организма;
- создавать текст-рассуждение: объяснять вред для здоровья и самочувствия организма вредных привычек;
- описывать ситуации проявления нравственных качеств – отзывчивости, доброты, справедливости и др.;
- составлять краткие суждения о связях и зависимостях в природе (на основе сезонных изменений, особенностей жизни природных зон, пищевых цепей);
- составлять небольшие тексты «Права и обязанности гражданина РФ»;
- создавать небольшие тексты о знаменательных страницах истории нашей страны (в рамках изученного).

*Регулятивные универсальные учебные действия способствуют формированию умений:*

- самостоятельно планировать алгоритм решения учебной задачи; предвидеть трудности и возможные ошибки;
- контролировать процесс и результат выполнения задания, корректировать учебные действия при необходимости;
- адекватно принимать оценку своей работы; планировать работу над ошибками;
- находить ошибки в своей и чужих работах, устанавливать их причины.

*Совместная деятельность способствует формированию умений:*

- выполнять правила совместной деятельности при выполнении разных ролей – руководитель, подчинённый, напарник, члена большого коллектива;
- ответственно относиться к своим обязанностям в процессе совместной деятельности, объективно оценивать свой вклад в общее дело;
- анализировать ситуации, возникающие в процессе совместных игр, труда, использования инструментов, которые могут стать опасными для здоровья и жизни других людей.

## **ПЛАНИРУЕМЫЕ ОБРАЗОВАТЕЛЬНЫЕ РЕЗУЛЬТАТЫ**

Изучение предмета «Окружающий мир» на уровне начального общего образования направлено на достижение обучающимися личностных, метапредметных и предметных результатов освоения учебного предмета.

### **ЛИЧНОСТНЫЕ РЕЗУЛЬТАТЫ**

Личностные результаты изучения предмета «Окружающий мир» характеризуют готовность обучающихся руководствоваться традиционными российскими социокультурными и духовно-нравственными ценностями, принятыми в обществе правилами и нормами поведения и должны отражать приобретение первоначального опыта деятельности обучающихся, в части:

#### **Гражданско-патриотического воспитания:**

- становление ценностного отношения к своей Родине – России; понимание особой роли многонациональной России в современном мире;
- осознание своей этнокультурной и российской гражданской идентичности, принадлежности к российскому народу, к своей национальной общности;
- сопричастность к прошлому, настоящему и будущему своей страны и родного края;
- проявление интереса к истории и многонациональной культуре своей страны, уважения к своему и другим народам;
- первоначальные представления о человеке как члене общества, осознание прав и ответственности человека как члена общества.

#### **Духовно-нравственного воспитания:**

- проявление культуры общения, уважительного отношения к людям, их взглядам, признанию их индивидуальности;
- принятие существующих в обществе нравственно-этических норм поведения и правил межличностных отношений, которые строятся на проявлении гуманизма, сопереживания, уважения и доброжелательности;
- применение правил совместной деятельности, проявление способности договариваться, неприятие любых форм поведения, направленных на причинение физического и морального вреда другим людям.

#### **Эстетического воспитания:**

- понимание особой роли России в развитии общемировой художественной культуры, проявление уважительного отношения,



восприимчивости и интереса к разным видам искусства, традициям и творчеству своего и других народов;

- использование полученных знаний в продуктивной и преобразующей деятельности, в разных видах художественной деятельности.

#### **Физического воспитания, формирования культуры здоровья и эмоционального благополучия:**

- соблюдение правил организации здорового и безопасного (для себя и других людей) образа жизни; выполнение правил безопасного поведения в окружающей среде (в том числе информационной);
- приобретение опыта эмоционального отношения к среде обитания, бережное отношение к физическому и психическому здоровью.

#### **Трудового воспитания:**

- осознание ценности трудовой деятельности в жизни человека и общества, ответственное потребление и бережное отношение к результатам труда, навыки участия в различных видах трудовой деятельности, интерес к различным профессиям.

#### **Экологического воспитания:**

- осознание роли человека в природе и обществе, принятие экологических норм поведения, бережного отношения к природе, неприятие действий, приносящих ей вред.

#### **Ценности научного познания:**

- осознание ценности познания для развития человека, необходимости самообразования и саморазвития;
- проявление познавательного интереса, активности, инициативности, любознательности и самостоятельности в расширении своих знаний, в том числе с использованием различных информационных средств.

## **МЕТАПРЕДМЕТНЫЕ РЕЗУЛЬТАТЫ**

### **Познавательные универсальные учебные действия:**

#### *1) Базовые логические действия:*

- понимать целостность окружающего мира (взаимосвязь природной и социальной среды обитания), проявлять способность ориентироваться в изменяющейся действительности;
- на основе наблюдений доступных объектов окружающего мира устанавливать связи и зависимости между объектами (часть – целое; причина – следствие; изменения во времени и в пространстве);
- сравнивать объекты окружающего мира, устанавливать основания для сравнения, устанавливать аналогии;
- объединять части объекта (объекты) по определённому признаку;

- определять существенный признак для классификации, классифицировать предложенные объекты;
- находить закономерности и противоречия в рассматриваемых фактах, данных и наблюдениях на основе предложенного алгоритма;
- выявлять недостаток информации для решения учебной (практической) задачи на основе предложенного алгоритма.

## 2) *Базовые исследовательские действия:*

- проводить (по предложенному и самостоятельно составленному плану или выдвинутому предположению) наблюдения, несложные опыты;
- проявлять интерес к экспериментам, проводимым под руководством учителя;
- определять разницу между реальным и желательным состоянием объекта (ситуации) на основе предложенных вопросов;
- формулировать с помощью учителя цель предстоящей работы, прогнозировать возможное развитие процессов, событий и последствия в аналогичных или сходных ситуациях;
- моделировать ситуации на основе изученного материала о связях в природе (живая и неживая природа, цепи питания; природные зоны), а также в социуме (лента времени; поведение и его последствия; коллективный труд и его результаты и др.);
- проводить по предложенному плану опыт, несложное исследование по установлению особенностей объекта изучения и связей между объектами (часть – целое, причина – следствие);
- формулировать выводы и подкреплять их доказательствами на основе результатов проведённого наблюдения (опыта, измерения, исследования).

## 3) *Работа с информацией:*

- использовать различные источники для поиска информации, выбирать источник получения информации с учётом учебной задачи;
- находить в предложенном источнике информацию, представленную в явном виде, согласно заданному алгоритму;
- распознавать достоверную и недостоверную информацию самостоятельно или на основе предложенного учителем способа её проверки;
- находить и использовать для решения учебных задач текстовую, графическую, аудиовизуальную информацию;
- читать и интерпретировать графически представленную информацию (схему, таблицу, иллюстрацию);

- соблюдать правила информационной безопасности в условиях контролируемого доступа в информационно-телекоммуникационную сеть Интернет (с помощью учителя);
- анализировать и создавать текстовую, видео, графическую, звуковую информацию в соответствии с учебной задачей;
- фиксировать полученные результаты в текстовой форме (отчёт, выступление, высказывание) и графическом виде (рисунок, схема, диаграмма).

#### **Коммуникативные универсальные учебные действия:**

- в процессе диалогов задавать вопросы, высказывать суждения, оценивать выступления участников;
- признавать возможность существования разных точек зрения; корректно и аргументированно высказывать своё мнение; приводить доказательства своей правоты;
- соблюдать правила ведения диалога и дискуссии; проявлять уважительное отношение к собеседнику;
- использовать смысловое чтение для определения темы, главной мысли текста о природе, социальной жизни, взаимоотношениях и поступках людей;
- создавать устные и письменные тексты (описание, рассуждение, повествование);
- конструировать обобщения и выводы на основе полученных результатов наблюдений и опытной работы, подкреплять их доказательствами;
- находить ошибки и восстанавливать деформированный текст об изученных объектах и явлениях природы, событиях социальной жизни;
- готовить небольшие публичные выступления с возможной презентацией (текст, рисунки, фото, плакаты и др.) к тексту выступления.

#### **Регулятивные универсальные учебные действия:**

##### *1) Самоорганизация:*

- планировать самостоятельно или с небольшой помощью учителя действия по решению учебной задачи;
- выстраивать последовательность выбранных действий и операций.

##### *2) Самоконтроль и самооценка:*

- осуществлять контроль процесса и результата своей деятельности;
- находить ошибки в своей работе и устанавливать их причины;

- корректировать свои действия при необходимости (с небольшой помощью учителя);
- предвидеть возможность возникновения трудностей и ошибок, предусматривать способы их предупреждения, в том числе в житейских ситуациях, опасных для здоровья и жизни.
- объективно оценивать результаты своей деятельности, соотносить свою оценку с оценкой учителя;
- оценивать целесообразность выбранных способов действия, при необходимости корректировать их.

#### **Совместная деятельность:**

- понимать значение коллективной деятельности для успешного решения учебной (практической) задачи; активно участвовать в формулировании краткосрочных и долгосрочных целей совместной деятельности (на основе изученного материала по окружающему миру);
- коллективно строить действия по достижению общей цели: распределять роли, договариваться, обсуждать процесс и результат совместной работы;
- проявлять готовность руководить, выполнять поручения, подчиняться;
- выполнять правила совместной деятельности: справедливо распределять и оценивать работу каждого участника; считаться с наличием разных мнений; не допускать конфликтов, при их возникновении мирно разрешать без участия взрослого;
- ответственно выполнять свою часть работы.

## **ПРЕДМЕТНЫЕ РЕЗУЛЬТАТЫ**

### **1 КЛАСС**

К концу обучения в **1 классе** обучающийся научится:

- называть себя и членов своей семьи по фамилии, имени, отчеству, профессии членов своей семьи, домашний адрес и адрес своей школы; проявлять уважение к семейным ценностям и традициям, соблюдать правила нравственного поведения в социуме и на природе;
- воспроизводить название своего населённого пункта, региона, страны;
- приводить примеры культурных объектов родного края, школьных традиций и праздников, традиций и ценностей своей семьи, профессий;

- различать объекты живой и неживой природы, объекты, созданные человеком, и природные материалы, части растений (корень, стебель, лист, цветок, плод, семя), группы животных (насекомые, рыбы, птицы, звери);
- описывать на основе опорных слов наиболее распространённые в родном крае дикорастущие и культурные растения, диких и домашних животных; сезонные явления в разные времена года; деревья, кустарники, травы; основные группы животных (насекомые, рыбы, птицы, звери); выделять их наиболее существенные признаки;
- применять правила ухода за комнатными растениями и домашними животными;
- проводить, соблюдая правила безопасного труда, несложные групповые и индивидуальные наблюдения (в том числе за сезонными изменениями в природе своей местности), измерения (в том числе вести счёт времени, измерять температуру воздуха) и опыты под руководством учителя;
- использовать для ответов на вопросы небольшие тексты о природе и обществе;
- оценивать ситуации, раскрывающие положительное и негативное отношение к природе; правила поведения в быту, в общественных местах;
- соблюдать правила безопасности на учебном месте школьника; во время наблюдений и опытов; безопасно пользоваться бытовыми электроприборами;
- соблюдать правила использования электронных средств, оснащённых экраном;
- соблюдать правила здорового питания и личной гигиены;
- соблюдать правила безопасного поведения пешехода;
- соблюдать правила безопасного поведения в природе;
- с помощью взрослых (учителя, родители) пользоваться электронным дневником и электронными ресурсами школы.

## **2 КЛАСС**

К концу обучения во **2 классе** обучающийся научится:

- находить Россию на карте мира, на карте России - Москву, свой регион и его главный город;
- узнавать государственную символику Российской Федерации (гимн, герб, флаг) и своего региона;
- проявлять уважение к семейным ценностям и традициям, традициям своего народа и других народов, государственным символам России;

соблюдать правила нравственного поведения в социуме и на природе;

- распознавать изученные объекты окружающего мира по их описанию, рисункам и фотографиям, различать их в окружающем мире;
- приводить примеры изученных традиций, обычаев и праздников народов родного края; важных событий прошлого и настоящего родного края; трудовой деятельности и профессий жителей родного края;
- проводить, соблюдая правила безопасного труда, несложные наблюдения и опыты с природными объектами, измерения;
- приводить примеры изученных взаимосвязей в природе, примеры, иллюстрирующие значение природы в жизни человека;
- описывать на основе предложенного плана или опорных слов изученные культурные объекты (достопримечательности родного края, музейные экспонаты);
- описывать на основе предложенного плана или опорных слов изученные природные объекты и явления, в том числе звёзды, созвездия, планеты;
- группировать изученные объекты живой и неживой природы по предложенным признакам;
- сравнивать объекты живой и неживой природы на основе внешних признаков;
- ориентироваться на местности по местным природным признакам, Солнцу, компасу;
- создавать по заданному плану развёрнутые высказывания о природе и обществе;
- использовать для ответов на вопросы небольшие тексты о природе и обществе;
- соблюдать правила нравственного поведения в социуме и в природе, оценивать примеры положительного и негативного отношения к объектам природы, проявления внимания, помощи людям, нуждающимся в ней;
- соблюдать правила безопасного поведения в школе, правила безопасного поведения пассажира наземного транспорта и метро;
- соблюдать режим дня и питания;
- безопасно использовать мессенджеры в условиях контролируемого доступа в информационно-телекоммуникационную сеть Интернет;

- безопасно осуществлять коммуникацию в школьных сообществах с помощью учителя (при необходимости).

### **3 КЛАСС**

К концу обучения в **3 классе** обучающийся научится:

- различать государственную символику Российской Федерации (гимн, герб, флаг); проявлять уважение к государственным символам России и своего региона;
- проявлять уважение к семейным ценностям и традициям, традициям своего народа и других народов; соблюдать правила нравственного поведения в социуме;
- приводить примеры памятников природы, культурных объектов и достопримечательностей родного края; столицы России, городов РФ с богатой историей и культурой; российских центров декоративно-прикладного искусства; проявлять интерес и уважение к истории и культуре народов России;
- показывать на карте мира материка, изученные страны мира;
- различать расходы и доходы семейного бюджета;
- распознавать изученные объекты природы по их описанию, рисункам и фотографиям, различать их в окружающем мире;
- проводить по предложенному плану или инструкции небольшие опыты с природными объектами с использованием простейшего лабораторного оборудования и измерительных приборов; соблюдать безопасность проведения опытов;
- группировать изученные объекты живой и неживой природы, проводить простейшую классификацию;
- сравнивать по заданному количеству признаков объекты живой и неживой природы;
- описывать на основе предложенного плана изученные объекты и явления природы, выделяя их существенные признаки и характерные свойства;
- использовать различные источники информации о природе и обществе для поиска и извлечения информации, ответов на вопросы;
- использовать знания о взаимосвязях в природе, связи человека и природы для объяснения простейших явлений и процессов в природе, организме человека;
- фиксировать результаты наблюдений, опытной работы, в процессе коллективной деятельности обобщать полученные результаты и делать выводы;

- создавать по заданному плану собственные развёрнутые высказывания о природе, человеке и обществе, сопровождая выступление иллюстрациями (презентацией);
- соблюдать правила безопасного поведения пассажира железнодорожного, водного и авиатранспорта;
- соблюдать основы здорового образа жизни, в том числе требования к двигательной активности и принципы здорового питания;
- соблюдать основы профилактики заболеваний;
- соблюдать правила безопасного поведения во дворе жилого дома;
- соблюдать правила нравственного поведения на природе;
- безопасно использовать персональные данные в условиях контролируемого доступа в информационно-телекоммуникационную сеть Интернет;
- ориентироваться в возможных мошеннических действиях при общении в мессенджерах.

#### **4 КЛАСС**

К концу обучения в **4 классе** обучающийся научится:

- проявлять уважение к семейным ценностям и традициям, традициям своего народа и других народов, государственным символам России;
- соблюдать правила нравственного поведения в социуме;
- показывать на физической карте изученные крупные географические объекты России (горы, равнины, реки, озёра, моря, омывающие территорию России);
- показывать на исторической карте места изученных исторических событий;
- находить место изученных событий на «ленте времени»;
- знать основные права и обязанности гражданина Российской Федерации;
- соотносить изученные исторические события и исторических деятелей с веками и периодами истории России;
- рассказывать о государственных праздниках России, наиболее важных событиях истории России, наиболее известных российских исторических деятелях разных периодов, достопримечательностях столицы России и родного края;
- описывать на основе предложенного плана изученные объекты, выделяя их существенные признаки, в том числе государственную символику России и своего региона;
- проводить по предложенному/самостоятельно составленному плану или выдвинутому предположению несложные наблюдения, опыты с



объектами природы с использованием простейшего лабораторного оборудования и измерительных приборов, следуя правилам безопасного труда;

- распознавать изученные объекты и явления живой и неживой природы по их описанию, рисункам и фотографиям, различать их в окружающем мире;
- группировать изученные объекты живой и неживой природы, самостоятельно выбирая признак для группировки; проводить простейшие классификации;
- сравнивать объекты живой и неживой природы на основе их внешних признаков и известных характерных свойств;
- использовать знания о взаимосвязях в природе для объяснения простейших явлений и процессов в природе (в том числе смены дня и ночи, смены времён года, сезонных изменений в природе своей местности, причины смены природных зон);
- называть наиболее значимые природные объекты Всемирного наследия в России и за рубежом (в пределах изученного);
- называть экологические проблемы и определять пути их решения;
- создавать по заданному плану собственные развёрнутые высказывания о природе и обществе;
- использовать различные источники информации для поиска и извлечения информации, ответов на вопросы;
- соблюдать правила нравственного поведения на природе;
- осознавать возможные последствия вредных привычек для здоровья и жизни человека;
- соблюдать правила безопасного поведения при использовании объектов транспортной инфраструктуры населённого пункта, в театрах, кинотеатрах, торговых центрах, парках и зонах отдыха, учреждениях культуры (музеях, библиотеках и т.д.);
- соблюдать правила безопасного поведения при езде на велосипеде, самокате;
- осуществлять безопасный поиск образовательных ресурсов и верифицированной информации в информационно-телекоммуникационной сети Интернет;
- соблюдать правила безопасного для здоровья использования электронных образовательных и информационных ресурсов.

## ТЕМАТИЧЕСКОЕ ПЛАНИРОВАНИЕ

### 1 КЛАСС

№ п/п	Наименование разделов и тем программы	Количество часов		Электронные (цифровые) образовательные ресурсы
		Всего	Практические работы	
<b>Раздел 1. Человек и общество</b>				
1.1	Школа. Школьная жизнь.	3		edsoo.ru/ https:/ uchi.ru resh.edu.ru
1.2	Семья. Взаимоотношения и взаимопомощь в семье.	2		edsoo.ru/ https:/ uchi.ru resh.edu.ru
1.3	Россия - наша Родина.	11		edsoo.ru/ https:/ uchi.ru resh.edu.ru
Итого по разделу		16		
<b>Раздел 2. Человек и природа</b>				
2.1	Природа - среда обитания человека. Взаимосвязи между человеком и природой.	13		edsoo.ru/ https:/ uchi.ru resh.edu.ru
2.2	Растительный мир. Растения ближайшего окружения.	9		edsoo.ru/ https:/ uchi.ru resh.edu.ru
2.3	Мир животных. Разные группы животных.	15		edsoo.ru/ https:/ uchi.ru resh.edu.ru
Итого по разделу		37		
<b>Раздел 3. Правила безопасной жизнедеятельности</b>				
3.1	Режим дня школьника.	3		edsoo.ru/ https:/ uchi.ru resh.edu.ru

3.2	Безопасность в быту, безопасность пешехода, безопасность в сети Интернет	4		<a href="http://edsoo.ru/">edsoo.ru/</a> <a href="https://uchi.ru">https:// uchi.ru</a> <a href="http://resh.edu.ru">resh.edu.ru</a>
Итого по разделу		7		
Резервное время		6		
ОБЩЕЕ КОЛИЧЕСТВО ЧАСОВ ПО ПРОГРАММЕ		66	0	

## 2 КЛАСС

№ п/п	Наименование разделов и тем программы	Количество часов			Электронные (цифровые) образовательные ресурсы
		Всего	Контрольные работы	Практические работы	
<b>Раздел 1. Человек и общество</b>					
1.1	Наша родина - Россия	12			
1.2	Семья. Семейные ценности и традиции	2			
1.3	Правила культурного поведения в общественных местах	2			
Итого по разделу		16			
<b>Раздел 2. Человек и природа</b>					
2.1	Методы познания природы. Земля и другие планеты, звезды и созвездия.	7			
2.2	Многообразие растений	8			
2.3	Многообразие животных	11			
2.4	Красная книга России. Заповедники и природные парки	8			
Итого по разделу		34			
<b>Раздел 3. Правила безопасной жизнедеятельности</b>					
3.1	Здоровый образ жизни школьника	4			
3.2	Безопасность в школе и общественном транспорте, безопасность в сети Интернет	8			

Итого по разделу	12			
Резервное время	6	3		
ОБЩЕЕ КОЛИЧЕСТВО ЧАСОВ ПО ПРОГРАММЕ	68	3	0	

### 3 КЛАСС

№ п/п	Наименование разделов и тем программы	Количество часов		Электронные (цифровые) образовательные ресурсы
		Всего	Практические работы	
<b>Раздел 1. Человек и общество</b>				
1.1	Наша родина - Российская Федерация	14		Библиотека ЦОК <a href="https://m.edsoo.ru/7f4116e4">https://m.edsoo.ru/7f4116e4</a>
1.2	Семья - коллектив близких. Родных людей.	2		Библиотека ЦОК <a href="https://m.edsoo.ru/7f4116e4">https://m.edsoo.ru/7f4116e4</a>
1.3	Страны и народы мира.	4		Библиотека ЦОК <a href="https://m.edsoo.ru/7f4116e4">https://m.edsoo.ru/7f4116e4</a>
Итого по разделу		20		
<b>Раздел 2. Человек и природа</b>				
2.1	Бактерии, грибы и их разнообразие	2		Библиотека ЦОК <a href="https://m.edsoo.ru/7f4116e4">https://m.edsoo.ru/7f4116e4</a>
2.2	Разнообразие растений	7		Библиотека ЦОК <a href="https://m.edsoo.ru/7f4116e4">https://m.edsoo.ru/7f4116e4</a>
2.3	Разнообразие животных	7		Библиотека ЦОК <a href="https://m.edsoo.ru/7f4116e4">https://m.edsoo.ru/7f4116e4</a>
2.4	Природные сообщества	3		Библиотека ЦОК <a href="https://m.edsoo.ru/7f4116e4">https://m.edsoo.ru/7f4116e4</a>
2.5	Методы изучения природы. Разнообразие веществ в окружающем мире.	11		Библиотека ЦОК <a href="https://m.edsoo.ru/7f4116e4">https://m.edsoo.ru/7f4116e4</a>
2.6	Человек - часть природы	5		Библиотека ЦОК <a href="https://m.edsoo.ru/7f4116e4">https://m.edsoo.ru/7f4116e4</a>

Итого по разделу		35		
<b>Раздел 3. Правила безопасной жизнедеятельности</b>				
3.1	Здоровый образ жизни	2		Библиотека ЦОК <a href="https://m.edsoo.ru/7f4116e4">https://m.edsoo.ru/7f4116e4</a>
3.2	Правила безопасного поведения пассажира. Безопасность в сети Интернет	5		Библиотека ЦОК <a href="https://m.edsoo.ru/7f4116e4">https://m.edsoo.ru/7f4116e4</a>
Итого по разделу		7		
Резервное время		6		
ОБЩЕЕ КОЛИЧЕСТВО ЧАСОВ ПО ПРОГРАММЕ		68	0	

## 4 КЛАСС

№ п/п	Наименование разделов и тем программы	Количество часов			Электронные (цифровые) образовательные ресурсы
		Всего	Контрольные работы	Практические работы	
<b>Раздел 1. Человек и общество</b>					
1.1	Наша родина - Российская Федерация	10			Библиотека ЦОК <a href="https://m.edsoo.ru/7f412850">https://m.edsoo.ru/7f412850</a>
1.2	История Отечества. «Лента времени» и историческая карта	17			Библиотека ЦОК <a href="https://m.edsoo.ru/7f412850">https://m.edsoo.ru/7f412850</a>
1.3	Человек - творец культурных ценностей. Всемирное культурное наследие	6			Библиотека ЦОК <a href="https://m.edsoo.ru/7f412850">https://m.edsoo.ru/7f412850</a>
Итого по разделу		33			
<b>Раздел 2. Человек и природа</b>					
2.1	Методы познания окружающей природы. Солнечная система	5			Библиотека ЦОК <a href="https://m.edsoo.ru/7f412850">https://m.edsoo.ru/7f412850</a>
2.2	Формы земной поверхности. Водоемы и их разнообразие	9			Библиотека ЦОК <a href="https://m.edsoo.ru/7f412850">https://m.edsoo.ru/7f412850</a>
2.3	Природные зоны России: общее представление, основные природные зоны	5			Библиотека ЦОК <a href="https://m.edsoo.ru/7f412850">https://m.edsoo.ru/7f412850</a>
2.4	Природные и культурные объекты Всемирного наследия. Экологические проблемы	5			Библиотека ЦОК <a href="https://m.edsoo.ru/7f412850">https://m.edsoo.ru/7f412850</a>
Итого по разделу		24			



<b>Раздел 3. Правила безопасной жизнедеятельности</b>					
3.1	Здоровый образ жизни: профилактика вредных привычек	1			Библиотека ЦОК <a href="https://m.edsoo.ru/7f412850">https://m.edsoo.ru/7f412850</a>
3.2	Безопасность в городе. Безопасность в сети Интернет	4			Библиотека ЦОК <a href="https://m.edsoo.ru/7f412850">https://m.edsoo.ru/7f412850</a>
Итого по разделу		5			
Резервное время		6	4		
<b>ОБЩЕЕ КОЛИЧЕСТВО ЧАСОВ ПО ПРОГРАММЕ</b>		68	4	0	



**ВАРИАНТ 1. ПОУРОЧНОЕ ПЛАНИРОВАНИЕ ДЛЯ ПЕДАГОГОВ, ИСПОЛЬЗУЮЩИХ УЧЕБНИК  
ОКРУЖАЮЩИЙ МИР, 1-4 КЛАСС, В 2 ЧАСТЯХ, ПЛЕШАКОВ А.А.**

**1 КЛАСС**

№ п/п	Тема урока	Количество часов	Электронные цифровые образовательные ресурсы
		Всего	
1	Мы – школьники. Адрес школы. Знакомство со школьными помещениями	1	edsoo.ru/ https:/ uchi.ru resh.edu.ru
2	Наша страна – Россия, Российская Федерация. Что такое Родина?	1	edsoo.ru/ https:/ uchi.ru resh.edu.ru
3	Наша Родина: от края и до края. Символы России	1	edsoo.ru/ https:/ uchi.ru resh.edu.ru
4	Народы России. Народов дружная семья	1	edsoo.ru/ https:/ uchi.ru resh.edu.ru
5	Путешествие по родному краю	1	edsoo.ru/ https:/ uchi.ru resh.edu.ru
6	Отражение в предметах декоративного искусства природных условий жизни и традиций народов РФ	1	edsoo.ru/ https:/ uchi.ru resh.edu.ru
7	Столица России – Москва. Достопримечательности Москвы	1	edsoo.ru/ https:/ uchi.ru resh.edu.ru
8	Что такое окружающий мир? Что природа даёт человеку?	1	edsoo.ru/ https:/ uchi.ru resh.edu.ru
9	Объекты живой природы. Сравнение объектов неживой и живой природы: выделение различий	1	edsoo.ru/ https:/ uchi.ru resh.edu.ru
10	Дикорастущие и культурные растения вокруг нас. Сходство и различия	1	edsoo.ru/ https:/ uchi.ru resh.edu.ru

	дикорастущих и культурных растений		
11	Явления и объекты неживой природы	1	<a href="https://edsoo.ru/">edsoo.ru/</a> <a href="https://uchi.ru">https:// uchi.ru</a> <a href="https://resh.edu.ru">resh.edu.ru</a>
12	Природа и человек. Природные материалы и изделия из них. Наше творчество	1	<a href="https://edsoo.ru/">edsoo.ru/</a> <a href="https://uchi.ru">https:// uchi.ru</a> <a href="https://resh.edu.ru">resh.edu.ru</a>
13	Что мы знаем о растениях? Что общего у разных растений?	1	<a href="https://edsoo.ru/">edsoo.ru/</a> <a href="https://uchi.ru">https:// uchi.ru</a> <a href="https://resh.edu.ru">resh.edu.ru</a>
14	Части растения. Название, краткая характеристика значения для жизни растения	1	<a href="https://edsoo.ru/">edsoo.ru/</a> <a href="https://uchi.ru">https:// uchi.ru</a> <a href="https://resh.edu.ru">resh.edu.ru</a>
15	Комнатные растения. Растения в твоём доме: краткое описание	1	<a href="https://edsoo.ru/">edsoo.ru/</a> <a href="https://uchi.ru">https:// uchi.ru</a> <a href="https://resh.edu.ru">resh.edu.ru</a>
16	Как мы ухаживаем за растениями (практическая работа)	1	<a href="https://edsoo.ru/">edsoo.ru/</a> <a href="https://uchi.ru">https:// uchi.ru</a> <a href="https://resh.edu.ru">resh.edu.ru</a>
17	Разнообразие растений: узнавание, называние, краткое описание	1	<a href="https://edsoo.ru/">edsoo.ru/</a> <a href="https://uchi.ru">https:// uchi.ru</a> <a href="https://resh.edu.ru">resh.edu.ru</a>
18	Особенности лиственных растений: узнавание, краткое описание. Лиственные растения нашего края	1	<a href="https://edsoo.ru/">edsoo.ru/</a> <a href="https://uchi.ru">https:// uchi.ru</a> <a href="https://resh.edu.ru">resh.edu.ru</a>
19	Особенности хвойных растений: узнавание, краткое описание. Хвойные растения нашего края	1	<a href="https://edsoo.ru/">edsoo.ru/</a> <a href="https://uchi.ru">https:// uchi.ru</a> <a href="https://resh.edu.ru">resh.edu.ru</a>
20	Мир животных: насекомые (узнавание, называние). Главная особенность этой группы животных	1	<a href="https://edsoo.ru/">edsoo.ru/</a> <a href="https://uchi.ru">https:// uchi.ru</a> <a href="https://resh.edu.ru">resh.edu.ru</a>
21	Насекомые: сравнение, краткое описание внешнего вида	1	<a href="https://edsoo.ru/">edsoo.ru/</a> <a href="https://uchi.ru">https:// uchi.ru</a> <a href="https://resh.edu.ru">resh.edu.ru</a>

22	Какие звери живут в морях и океанах? Морские звери: узнавание, называние, краткое описание	1	<a href="https://edsoo.ru/">edsoo.ru/</a> <a href="https://uchi.ru/resh.edu.ru">https:// uchi.ru resh.edu.ru</a>
23	Мир животных: рыбы пресных и солёных водоёмов (сравнение, краткое описание)	1	<a href="https://edsoo.ru/">edsoo.ru/</a> <a href="https://uchi.ru/resh.edu.ru">https:// uchi.ru resh.edu.ru</a>
24	Мир животных: птицы (узнавание, называние). Главная особенность этой группы животных	1	<a href="https://edsoo.ru/">edsoo.ru/</a> <a href="https://uchi.ru/resh.edu.ru">https:// uchi.ru resh.edu.ru</a>
25	Где обитают птицы, чем они питаются. Птицы: сравнение места обитания, способа питания	1	<a href="https://edsoo.ru/">edsoo.ru/</a> <a href="https://uchi.ru/resh.edu.ru">https:// uchi.ru resh.edu.ru</a>
26	Мир животных: звери (узнавание, называние, сравнение, краткое описание)	1	<a href="https://edsoo.ru/">edsoo.ru/</a> <a href="https://uchi.ru/resh.edu.ru">https:// uchi.ru resh.edu.ru</a>
27	Мир животных: чем похожи все звери: главная особенность этой группы животных. Забота зверей о своих детёнышах	1	<a href="https://edsoo.ru/">edsoo.ru/</a> <a href="https://uchi.ru/resh.edu.ru">https:// uchi.ru resh.edu.ru</a>
28	Знакомься: электронные ресурсы школы	1	<a href="https://edsoo.ru/">edsoo.ru/</a> <a href="https://uchi.ru/resh.edu.ru">https:// uchi.ru resh.edu.ru</a>
29	Ты – пешеход!	1	<a href="https://edsoo.ru/">edsoo.ru/</a> <a href="https://uchi.ru/resh.edu.ru">https:// uchi.ru resh.edu.ru</a>
30	Знаки дорожного движения	1	<a href="https://edsoo.ru/">edsoo.ru/</a> <a href="https://uchi.ru/resh.edu.ru">https:// uchi.ru resh.edu.ru</a>
31	Родной край – малая Родина. Первоначальные сведения о родном крае: название. Моя малая родина	1	<a href="https://edsoo.ru/">edsoo.ru/</a> <a href="https://uchi.ru/resh.edu.ru">https:// uchi.ru resh.edu.ru</a>
32	Культурные объекты родного края	1	<a href="https://edsoo.ru/">edsoo.ru/</a> <a href="https://uchi.ru/resh.edu.ru">https:// uchi.ru resh.edu.ru</a>

33	Домашние и дикие животные. Различия в условиях жизни	1	<a href="https://edsoo.ru/">https:// edsoo.ru/</a> <a href="https://uchi.ru/resh.edu.ru">uchi.ru resh.edu.ru</a>
34	Резервный урок. Повторение изученного по разделу "Человек и общество"	1	<a href="https://edsoo.ru/">https:// edsoo.ru/</a> <a href="https://uchi.ru/resh.edu.ru">uchi.ru resh.edu.ru</a>
35	Семья – коллектив. Права и обязанности членов семьи	1	<a href="https://edsoo.ru/">https:// edsoo.ru/</a> <a href="https://uchi.ru/resh.edu.ru">uchi.ru resh.edu.ru</a>
36	Значение природы в жизни людей	1	<a href="https://edsoo.ru/">https:// edsoo.ru/</a> <a href="https://uchi.ru/resh.edu.ru">uchi.ru resh.edu.ru</a>
37	Бытовые электрические и газовые приборы: правила безопасного использования. Поведение в экстремальных ситуациях. Номера телефонов экстренных служб	1	<a href="https://edsoo.ru/">https:// edsoo.ru/</a> <a href="https://uchi.ru/resh.edu.ru">uchi.ru resh.edu.ru</a>
38	Наблюдение за погодой. Анализ результатов наблюдений	1	<a href="https://edsoo.ru/">https:// edsoo.ru/</a> <a href="https://uchi.ru/resh.edu.ru">uchi.ru resh.edu.ru</a>
39	Что такое термометр. Измерение температуры воздуха и воды как способы определения состояния погоды	1	<a href="https://edsoo.ru/">https:// edsoo.ru/</a> <a href="https://uchi.ru/resh.edu.ru">uchi.ru resh.edu.ru</a>
40	Практические занятия: измерение температуры воздуха и воды в разных условиях (в комнате, на улице)	1	<a href="https://edsoo.ru/">https:// edsoo.ru/</a> <a href="https://uchi.ru/resh.edu.ru">uchi.ru resh.edu.ru</a>
41	Резервный урок. Откуда в снежках грязь?	1	<a href="https://edsoo.ru/">https:// edsoo.ru/</a> <a href="https://uchi.ru/resh.edu.ru">uchi.ru resh.edu.ru</a>
42	Как живут растения?	1	<a href="https://edsoo.ru/">https:// edsoo.ru/</a> <a href="https://uchi.ru/resh.edu.ru">uchi.ru resh.edu.ru</a>
43	Многообразие мира животных. Какие животные живут в нашем регионе?	1	<a href="https://edsoo.ru/">https:// edsoo.ru/</a> <a href="https://uchi.ru/resh.edu.ru">uchi.ru resh.edu.ru</a>
44	Времена года: наблюдения за	1	<a href="https://edsoo.ru/">https:// edsoo.ru/</a> <a href="https://uchi.ru/resh.edu.ru">uchi.ru resh.edu.ru</a>

	особенностью погоды, жизнью растительного и животного мира осенью		resh.edu.ru
45	Резервный урок. Откуда берётся и куда девается мусор?	1	edsoo.ru/ https:/ uchi.ru resh.edu.ru
46	Классный коллектив. Мои друзья – одноклассники. Правила совместной деятельности	1	edsoo.ru/ https:/ uchi.ru resh.edu.ru
47	Учебный класс. Рабочее место школьника. Режим учебного труда, отдыха	1	edsoo.ru/ https:/ uchi.ru resh.edu.ru
48	Времена года: наблюдения за особенностью погоды, жизнью растительного и животного мира зимой	1	edsoo.ru/ https:/ uchi.ru resh.edu.ru
49	Мир животных. Где живут белые медведи?	1	edsoo.ru/ https:/ uchi.ru resh.edu.ru
50	Мир животных. Где живут слоны?	1	edsoo.ru/ https:/ uchi.ru resh.edu.ru
51	Мир животных. Перелётные и зимующие птицы. Где зимуют птицы?	1	edsoo.ru/ https:/ uchi.ru resh.edu.ru
52	Декоративное творчество народов, которое воплотилось в одежде, предметах быта, игрушках	1	edsoo.ru/ https:/ uchi.ru resh.edu.ru
53	Труд людей родного края	1	edsoo.ru/ https:/ uchi.ru resh.edu.ru
54	Семейные поколения. Моя семья в прошлом и настоящем	1	edsoo.ru/ https:/ uchi.ru resh.edu.ru
55	Резервный урок. Повторение изученного по разделу "Человек и природа"	1	edsoo.ru/ https:/ uchi.ru resh.edu.ru

56	Мир животных. Почему мы любим кошек и собак?	1	<a href="https://edsoo.ru/">https:// edsoo.ru/</a> <a href="https://uchi.ru/resh.edu.ru">https:// uchi.ru resh.edu.ru</a>
57	Прогулки на природе. Правила поведения в природе	1	<a href="https://edsoo.ru/">https:// edsoo.ru/</a> <a href="https://uchi.ru/resh.edu.ru">https:// uchi.ru resh.edu.ru</a>
58	Зачем нужна вежливость?	1	<a href="https://edsoo.ru/">https:// edsoo.ru/</a> <a href="https://uchi.ru/resh.edu.ru">https:// uchi.ru resh.edu.ru</a>
59	Режим дня первоклассника. Правильное сочетание труда и отдыха в режиме первоклассника	1	<a href="https://edsoo.ru/">https:// edsoo.ru/</a> <a href="https://uchi.ru/resh.edu.ru">https:// uchi.ru resh.edu.ru</a>
60	Правила здорового питания. Состав пищи, обеспечивающий рост и развитие ребенка 6-7 лет. Правила поведения за столом	1	<a href="https://edsoo.ru/">https:// edsoo.ru/</a> <a href="https://uchi.ru/resh.edu.ru">https:// uchi.ru resh.edu.ru</a>
61	Предметы личной гигиены. Закаливание организма солнцем, воздухом, водой. Условия и правила закаливания	1	<a href="https://edsoo.ru/">https:// edsoo.ru/</a> <a href="https://uchi.ru/resh.edu.ru">https:// uchi.ru resh.edu.ru</a>
62	Времена года: наблюдения за особенностью погоды, жизнью растительного и животного мира весной	1	<a href="https://edsoo.ru/">https:// edsoo.ru/</a> <a href="https://uchi.ru/resh.edu.ru">https:// uchi.ru resh.edu.ru</a>
63	Резервный урок. Зачем люди осваивают космос?	1	<a href="https://edsoo.ru/">https:// edsoo.ru/</a> <a href="https://uchi.ru/resh.edu.ru">https:// uchi.ru resh.edu.ru</a>
64	Труд и быт людей в разные времена года	1	<a href="https://edsoo.ru/">https:// edsoo.ru/</a> <a href="https://uchi.ru/resh.edu.ru">https:// uchi.ru resh.edu.ru</a>
65	Кто заботится о домашних животных Профессии людей, которые заботятся о животных. Мои домашние питомцы	1	<a href="https://edsoo.ru/">https:// edsoo.ru/</a> <a href="https://uchi.ru/resh.edu.ru">https:// uchi.ru resh.edu.ru</a>
66	Резервный урок. Повторение изученного в 1 классе	1	<a href="https://edsoo.ru/">https:// edsoo.ru/</a> <a href="https://uchi.ru/resh.edu.ru">https:// uchi.ru resh.edu.ru</a>



ОБЩЕЕ КОЛИЧЕСТВО ЧАСОВ ПО ПРОГРАММЕ	66	
-------------------------------------	----	--

## 2 КЛАСС

№ п/п	Тема урока	Количество часов			Дата изучения	Электронные цифровые образовательные ресурсы
		Всего	Контрольные работы	Практические работы		
1	Наша Родина – Россия, Российская Федерация	1				
2	Народы России. Родная страна	1				
3	Родной край, его природные достопримечательности. Город и село	1				
4	Значимые события истории родного края. Исторические памятники, старинные постройки. Природа и предметы, созданные человеком	1				
5	Заповедники России (Остров Врангеля, Большой Арктический заповедник). Охрана природы	1				
6	Заповедники России	1				
7	Заповедники России. Охрана природы	1				
8	Народы Поволжья и других территорий РФ: традиции, обычаи, праздники. Родной край, город (село)	1				
9	Резервный урок. Тематическая проверочная работа по разделу "Где мы живём?"	1	1			
10	Связи в природе: зависимость изменений в живой природе от изменений в неживой	1				

	природе. Неживая и живая природа. Явления природы					
11	Годовой ход изменений в жизни животных. Жизнь животных осенью и зимой. Явления природы	1				
12	Зачем человек трудится? Ценность труда и трудолюбия. Профессии. Все профессии важны	1				
13	Зависимость жизни растений от состояния неживой природы. Жизнь растений осенью и зимой. Невидимые нити природы	1				
14	Мир животных: птицы. Особенности внешнего вида, передвижения, питания: узнавание, называние, описание	1				
15	Звёздное небо: звёзды и созвездия. Солнечная система: планеты (название, расположение от Солнца, краткая характеристика)	1				
16	Как человек познаёт окружающую природу? Особенности разных методов познания окружающего мира	1				
17	Земля - живая планета Солнечной системы	1				
18	Почему на Земле есть жизнь? Условия жизни на Земле. Водные богатства Земли	1				
19	Деревья, кустарники, травы родного края (узнавание, называние, краткое описание).	1				

	Какие бывают растения					
20	Деревья лиственные и хвойные. Сравнение лиственных и хвойных деревьев: общее и различия	1				
21	Многообразие животных родного края и разных территорий России. Какие бывают животные	1				
22	Мир животных: насекомые. Особенности внешнего вида, передвижения, питания: узнавание, название, описание	1				
23	Мир животных: рыбы. Особенности внешнего вида, условия жизни, передвижения, питания: узнавание, название, описание	1				
24	Зависимость жизни растений от состояния неживой природы. Жизнь растений весной и летом. Невидимые нити. Впереди лето	1				
25	Растения дикорастущие и культурные: общее и различия	1				
26	Мир животных: земноводные и пресмыкающиеся. Особенности внешнего вида, условия жизни, передвижения, питания: узнавание, название, описание	1				
27	Многообразие растений по месту обитания, внешнему виду. Сравнение растений разных климатических условий. Комнатные растения	1				

28	Многообразие животных. Дикие и домашние животные	1				
29	Мир животных: звери (млекопитающие). Особенности внешнего вида, передвижения, питания: узнавание, название, описание	1				
30	Отдельные представители растений Красной книги России (включая представителей растительного мира региона): узнавание, название и описание	1				
31	Отдельные представители животных Красной книги России (включая представителей животного мира региона): узнавание, название и описание	1				
32	Красная книга России. Её значение в сохранении и охране редких растений и животных	1				
33	Какие задачи решают сотрудники заповедника. Правила поведения на территории заповедника	1				
34	Заповедники: значение для охраны природы	1				
35	Резервный урок. Тематическая проверочная работа по разделу "Человек и природа"	1	1			
36	Мир профессий жителей нашего региона	1				
37	Резервный урок. Из чего что сделано	1				

38	Наш регион, какой он? Культура родного края. Родной край, его культурные достопримечательности	1				
39	Здоровый образ жизни. Режим дня: чередование сна, учебных занятий, двигательной активности. Если хочешь быть здоров	1				
40	Рациональное питание: количество приёмов пищи и рацион питания. Витамины и здоровье ребёнка	1		1		
41	Правила безопасности в школе: маршрут до школы, поведение на занятиях, переменах, при приеме пищи; на пришкольной территории	1				
42	Правила безопасного поведения в быту. Безопасное пользование электроприборами, газовой плитой. Безопасность при разогреве пищи. Номера телефонов экстренной помощи. Домашние опасности	1				
43	Физическая культура, игры на воздухе как условие сохранения и укрепления здоровья	1				
44	Безопасное поведение на прогулках: правила поведения на игровых площадках; езда на велосипедах (санках, самокатах) и качелях. На воде и в лесу. Опасные незнакомцы	1				
45	Правила культурного поведения в	1				

	общественных местах. Что такое этикет					
46	Подробнее о лесных опасностях	1				
47	Семейные ценности и традиции. Труд, досуг, занятия членов семьи. Наша дружная семья	1				
48	Главные правила взаимоотношений членов общества: доброта, справедливость, честность, уважение к чужому мнению	1				
49	Безопасное пользование Интернетом. Ты и твои друзья	1				
50	Правила поведения при пользовании компьютером: посадка, время отдыха, обязательность отдыха и другие	1				
51	Правила безопасного поведения пассажира наземного транспорта. Мы — пассажиры	1				
52	Знаки безопасности на общественном транспорте	1				
53	Правила безопасного поведения пассажира метро. Знаки безопасности в метро	1				
54	Родословная. Родословное древо, история семьи. Предшествующие поколения	1				
55	Модели Земли - глобус, карта, план. Практическая работа	1		1		
56	Карта мира. Материки и океаны. Практическая работа	1		1		

57	Ориентирование на местности по местным природным признакам и с использованием компаса. Практическая работа	1		1		
58	Резервный урок. Формы земной поверхности	1				
59	Животные и их потомство. Размножение животных. Стадии развития насекомого, земноводных	1				
60	Москва – столица России. Герб Москвы	1				
61	Достопримечательности Москвы: Большой театр, МГУ, Московский цирк, Театр кукол имени С.В. Образцова. Путешествие по Москве	1				
62	Строительство Московского Кремля. Московский Кремль и Красная площадь	1				
63	Санкт-Петербург – северная столица. Достопримечательности города	1				
64	Кустарники нашего края: узнавание, название, краткое описание	1				
65	Травы нашего края: многообразие. Внешний вид, условия жизни (называние, краткое описание)	1				
66	Годовой ход изменений в жизни животных. Жизнь животных весной и летом. Явления природы. В гости к весне. Впереди лето	1				
67	Резервный урок. Древние кремлёвские	1				



	города: Нижний Новгород, Псков, Смоленск. Города России					
68	Резервный урок. Тематическая проверочная работа по итогам 2 класса	1	1			
ОБЩЕЕ КОЛИЧЕСТВО ЧАСОВ ПО ПРОГРАММЕ		68	3	4		

### 3 КЛАСС

№ п/п	Тема урока	Количество часов	Электронные цифровые образовательные ресурсы
		Всего	
1	Безопасная информационная среда	1	edsoo.ru/ https:/ uchi.ru resh.edu.ru
2	Методы изучения природы: наблюдения, сравнения, измерения, опыты и эксперименты. Материки и океаны, части света: картины природы	1	Библиотека ЦОК <a href="https://m.edsoo.ru/f840c162">https://m.edsoo.ru/f840c162</a> edsoo.ru/ https:/ uchi.ru resh.edu.ru
3	Бактерии – мельчайшие одноклеточные живые существа	1	Библиотека ЦОК <a href="https://m.edsoo.ru/f840f9fc">https://m.edsoo.ru/f840f9fc</a> edsoo.ru/ https:/ uchi.ru resh.edu.ru
4	Естественные природные сообщества: лес, луг, водоём	1	Библиотека ЦОК <a href="https://m.edsoo.ru/f840ff74">https://m.edsoo.ru/f840ff74</a>
5	Искусственные природные сообщества, созданные человеком - пруд, поле, парк, огород	1	edsoo.ru/ https:/ uchi.ru resh.edu.ru
6	Природные сообщества родного края – два-три примера на основе наблюдения	1	edsoo.ru/ https:/ uchi.ru resh.edu.ru
7	Культура, традиции народов России. Уважение к культуре, традициям, истории разных народов и своего народа	1	Библиотека ЦОК <a href="https://m.edsoo.ru/f841330e">https://m.edsoo.ru/f841330e</a>
8	Что такое общество?	1	Библиотека ЦОК <a href="https://m.edsoo.ru/f84123aa">https://m.edsoo.ru/f84123aa</a> edsoo.ru/ https:/ uchi.ru resh.edu.ru

9	Наша Родина - Российская Федерация Государственная символика РФ. Уважение к государственным символам России	1	edsoo.ru/ https:/ uchi.ru resh.edu.ru
10	Родной край – малая родина. Российская Федерация	1	edsoo.ru/ https:/ uchi.ru resh.edu.ru
11	Условия, необходимые для жизни животных: воздух, вода, тепло, пища (среда обитания) – обобщение на основе результатов наблюдений и работы с информацией	1	edsoo.ru/ https:/ uchi.ru resh.edu.ru
12	Труд жителей региона. Профессии, связанные с трудом в учреждениях образования и культуры	1	edsoo.ru/ https:/ uchi.ru resh.edu.ru
13	Твёрдые вещества, жидкости, газы. Определение свойств твердых веществ, жидкостей и газов	1	Библиотека ЦОК <a href="https://m.edsoo.ru/f840c7ca">https://m.edsoo.ru/f840c7ca</a> edsoo.ru/ https:/ uchi.ru resh.edu.ru
14	Разнообразие веществ в природе. Примеры веществ (соль, сахар, вода, природный газ): узнавание, называние, краткая характеристика	1	Библиотека ЦОК <a href="https://m.edsoo.ru/f840c392">https://m.edsoo.ru/f840c392</a> edsoo.ru/ https:/ uchi.ru resh.edu.ru
15	Воздух как смесь газов. Значение воздуха для жизни флоры, фауны, человека. Охрана воздуха	1	Библиотека ЦОК <a href="https://m.edsoo.ru/f840d328">https://m.edsoo.ru/f840d328</a> edsoo.ru/ https:/ uchi.ru resh.edu.ru
16	Вода как вещество. Определение свойств воды в ходе практической работы	1	Библиотека ЦОК <a href="https://m.edsoo.ru/f840cb62">https://m.edsoo.ru/f840cb62</a> edsoo.ru/ https:/ uchi.ru

			resh.edu.ru
17	Распространение воды в природе: водоёмы, реки. Круговорот воды в природе	1	Библиотека ЦОК <a href="https://m.edsoo.ru/f840ce78">https://m.edsoo.ru/f840ce78</a> edsoo.ru/ https:/ uchi.ru resh.edu.ru
18	Значение воды для жизни живых организмов и хозяйственной деятельности людей. Охрана воды	1	Библиотека ЦОК <a href="https://m.edsoo.ru/f840d03a">https://m.edsoo.ru/f840d03a</a> edsoo.ru/ https:/ uchi.ru resh.edu.ru
19	Почва, её состав. Значение для живой природы	1	Библиотека ЦОК <a href="https://m.edsoo.ru/f840da26">https://m.edsoo.ru/f840da26</a> edsoo.ru/ https:/ uchi.ru resh.edu.ru
20	Разнообразие растений: зависимость внешнего вида от условий и места обитания	1	Библиотека ЦОК <a href="https://m.edsoo.ru/f840df26">https://m.edsoo.ru/f840df26</a> edsoo.ru/ https:/ uchi.ru resh.edu.ru
21	Растения родного края: названия и краткая характеристика (на основе наблюдения)	1	Библиотека ЦОК <a href="https://m.edsoo.ru/f840e0de">https://m.edsoo.ru/f840e0de</a> edsoo.ru/ https:/ uchi.ru resh.edu.ru
22	Растение как живой организм	1	Библиотека ЦОК <a href="https://m.edsoo.ru/f840e282">https://m.edsoo.ru/f840e282</a> edsoo.ru/ https:/ uchi.ru resh.edu.ru
23	Как растения размножаются?	1	Библиотека ЦОК <a href="https://m.edsoo.ru/f840e41c">https://m.edsoo.ru/f840e41c</a> edsoo.ru/ https:/ uchi.ru resh.edu.ru

24	Развитие растения от семени до семени (по результатам практических работ)	1	Библиотека ЦОК <a href="https://m.edsoo.ru/f840e6a6edsoo.ru/">https://m.edsoo.ru/f840e6a6edsoo.ru/</a> <a href="https://uchi.ru">https:// uchi.ru</a> resh.edu.ru
25	Условия роста и развития растения (по результатам наблюдений). Бережное отношение человека к растениям	1	Библиотека ЦОК <a href="https://m.edsoo.ru/f840e85eedsoo.ru/">https://m.edsoo.ru/f840e85eedsoo.ru/</a> <a href="https://uchi.ru">https:// uchi.ru</a> resh.edu.ru
26	Жизнь животных в разные времена года. Разнообразие животных	1	Библиотека ЦОК <a href="https://m.edsoo.ru/f840ea16edsoo.ru/">https://m.edsoo.ru/f840ea16edsoo.ru/</a> <a href="https://uchi.ru">https:// uchi.ru</a> resh.edu.ru
27	Особенности питания животных. Цепи питания	1	Библиотека ЦОК <a href="https://m.edsoo.ru/f840ea16edsoo.ru/">https://m.edsoo.ru/f840ea16edsoo.ru/</a> <a href="https://uchi.ru">https:// uchi.ru</a> resh.edu.ru
28	Размножение и развитие рыб, птиц, зверей	1	Библиотека ЦОК <a href="https://m.edsoo.ru/f840ebe2edsoo.ru/">https://m.edsoo.ru/f840ebe2edsoo.ru/</a> <a href="https://uchi.ru">https:// uchi.ru</a> resh.edu.ru
29	Роль животных в природе и жизни людей	1	Библиотека ЦОК <a href="https://m.edsoo.ru/f840ed90edsoo.ru/">https://m.edsoo.ru/f840ed90edsoo.ru/</a> <a href="https://uchi.ru">https:// uchi.ru</a> resh.edu.ru
30	Бережное отношение к животным – нравственная ценность людей. Охрана животного мира в России	1	Библиотека ЦОК <a href="https://m.edsoo.ru/f840ef2aedsoo.ru/">https://m.edsoo.ru/f840ef2aedsoo.ru/</a> <a href="https://uchi.ru">https:// uchi.ru</a> resh.edu.ru
31	Животные родного края: узнавание,	1	Библиотека ЦОК

	название, краткая характеристика		<a href="https://m.edsoo.ru/f840fde4edsoo.ru/">https://m.edsoo.ru/f840fde4edsoo.ru/</a> <a href="https://uchi.ruresh.edu.ru">https:// uchi.ruresh.edu.ru</a>
32	Резервный урок. Проверочная работа по теме "Многообразие растений и животных"	1	<a href="https://m.edsoo.ru/">edsoo.ru/</a> <a href="https://uchi.ruresh.edu.ru">https:// uchi.ruresh.edu.ru</a>
33	Разнообразие грибов: узнавание, название, описание	1	Библиотека ЦОК <a href="https://m.edsoo.ru/f840f240edsoo.ru/">https://m.edsoo.ru/f840f240edsoo.ru/</a> <a href="https://uchi.ruresh.edu.ru">https:// uchi.ruresh.edu.ru</a>
34	Общее представление о строении организма человека. Температура тела, частота пульса как показатели здоровья человека	1	Библиотека ЦОК <a href="https://m.edsoo.ru/f84104baedsoo.ru/">https://m.edsoo.ru/f84104baedsoo.ru/</a> <a href="https://uchi.ruresh.edu.ru">https:// uchi.ruresh.edu.ru</a>
35	Резервный урок. Органы чувств их роль в жизни человека	1	Библиотека ЦОК <a href="https://m.edsoo.ru/f8410f78edsoo.ru/">https://m.edsoo.ru/f8410f78edsoo.ru/</a> <a href="https://uchi.ruresh.edu.ru">https:// uchi.ruresh.edu.ru</a>
36	Опорно-двигательная система и её роль в жизни человека	1	Библиотека ЦОК <a href="https://m.edsoo.ru/f84116c6edsoo.ru/">https://m.edsoo.ru/f84116c6edsoo.ru/</a> <a href="https://uchi.ruresh.edu.ru">https:// uchi.ruresh.edu.ru</a>
37	Пищеварительная система и её роль в жизни человека	1	Библиотека ЦОК <a href="https://m.edsoo.ru/f8410dd4edsoo.ru/">https://m.edsoo.ru/f8410dd4edsoo.ru/</a> <a href="https://uchi.ruresh.edu.ru">https:// uchi.ruresh.edu.ru</a>
38	Дыхательная система и её роль в жизни человека	1	Библиотека ЦОК <a href="https://m.edsoo.ru/f8410aa0edsoo.ru/">https://m.edsoo.ru/f8410aa0edsoo.ru/</a> <a href="https://uchi.ruresh.edu.ru">https:// uchi.ruresh.edu.ru</a>

			resh.edu.ru
39	Кровеносная и нервная система и их роль в жизни человека	1	Библиотека ЦОК <a href="https://m.edsoo.ru/f8410654">https://m.edsoo.ru/f8410654</a> edsoo.ru/ https:/ uchi.ru resh.edu.ru
40	Профилактика заболеваний. Роль закаливания для здоровья растущего организма	1	Библиотека ЦОК <a href="https://m.edsoo.ru/f8410c3a">https://m.edsoo.ru/f8410c3a</a> edsoo.ru/ https:/ uchi.ru resh.edu.ru
41	Роль двигательной активности: утренней гимнастики, динамических пауз	1	Библиотека ЦОК <a href="https://m.edsoo.ru/f8410910">https://m.edsoo.ru/f8410910</a> edsoo.ru/ https:/ uchi.ru resh.edu.ru
42	Резервный урок. Проверочная работа по теме "Человек - часть природы. Строение тела человека"	1	edsoo.ru/ https:/ uchi.ru resh.edu.ru
43	Знаки безопасности во дворе жилого дома. Безопасность в доме	1	Библиотека ЦОК <a href="https://m.edsoo.ru/f8411f90">https://m.edsoo.ru/f8411f90</a> edsoo.ru/ https:/ uchi.ru resh.edu.ru
44	Безопасное поведение пассажира железнодорожного транспорта. Знаки безопасности	1	Библиотека ЦОК <a href="https://m.edsoo.ru/f8411dd8">https://m.edsoo.ru/f8411dd8</a> edsoo.ru/ https:/ uchi.ru resh.edu.ru
45	Безопасное поведение пассажира авиа и водного транспорта	1	Библиотека ЦОК <a href="https://m.edsoo.ru/f8411c0c">https://m.edsoo.ru/f8411c0c</a> edsoo.ru/ https:/ uchi.ru resh.edu.ru
46	Соблюдение правил перемещения внутри	1	Библиотека ЦОК

	двора и пересечения дворовой проезжей части. Знаки безопасности во дворе жилого дома		<a href="https://m.edsoo.ru/f84118a6">https://m.edsoo.ru/f84118a6</a> edsoo.ru/ https:// uchi.ru resh.edu.ru
47	Нужны ли обществу правила поведения? Правила поведения в социуме	1	Библиотека ЦОК <a href="https://m.edsoo.ru/f84112c0">https://m.edsoo.ru/f84112c0</a> edsoo.ru/ https:// uchi.ru resh.edu.ru
48	Значение труда в жизни человека и общества. Трудолюбие как общественно значимая ценность в культуре народов России	1	Библиотека ЦОК <a href="https://m.edsoo.ru/f841254e">https://m.edsoo.ru/f841254e</a> edsoo.ru/ https:// uchi.ru resh.edu.ru
49	Горная порода как соединение разных минералов. Примеры минералов	1	Библиотека ЦОК <a href="https://m.edsoo.ru/f8412706">https://m.edsoo.ru/f8412706</a> edsoo.ru/ https:// uchi.ru resh.edu.ru
50	Полезные ископаемые – богатство земных недр	1	Библиотека ЦОК <a href="https://m.edsoo.ru/f8412896">https://m.edsoo.ru/f8412896</a> edsoo.ru/ https:// uchi.ru resh.edu.ru
51	Полезные ископаемые родного края: характеристика, использование в хозяйственной деятельности региона	1	edsoo.ru/ https:// uchi.ru resh.edu.ru
52	Растения, используемые людьми в хозяйственной деятельности	1	Библиотека ЦОК <a href="https://m.edsoo.ru/f8412a1c">https://m.edsoo.ru/f8412a1c</a> edsoo.ru/ https:// uchi.ru resh.edu.ru
53	Труд жителей региона. Профессии, связанные с трудом на производстве, в сельском хозяйстве	1	edsoo.ru/ https:// uchi.ru resh.edu.ru



54	Резервный урок. Семья: традиции, праздники. Государственный бюджет	1	edsoo.ru/ https:/ uchi.ru resh.edu.ru
55	Семья – первый и главный коллектив в жизни человека Повседневные заботы семьи	1	edsoo.ru/ https:/ uchi.ru resh.edu.ru
56	Совместный труд. Семейный бюджет, доходы и расходы семьи	1	Библиотека ЦОК <a href="https://m.edsoo.ru/f8412ef4">https://m.edsoo.ru/f8412ef4</a> edsoo.ru/ https:/ uchi.ru resh.edu.ru
57	Города Золотого кольца России: Сергиев Посад, Переславль-Залесский	1	Библиотека ЦОК <a href="https://m.edsoo.ru/f8413e3c">https://m.edsoo.ru/f8413e3c</a> edsoo.ru/ https:/ uchi.ru resh.edu.ru
58	Города Золотого кольца России: Ростов, Углич, Ярославль	1	Библиотека ЦОК <a href="https://m.edsoo.ru/f8413e30">https://m.edsoo.ru/f8413e30</a> edsoo.ru/ https:/ uchi.ru resh.edu.ru
59	Памятники природы и культуры стран Европы (по выбору)	1	Библиотека ЦОК <a href="https://m.edsoo.ru/f84140ba">https://m.edsoo.ru/f84140ba</a> edsoo.ru/ https:/ uchi.ru resh.edu.ru
60	Памятники природы и культуры Белоруссии (по выбору)	1	edsoo.ru/ https:/ uchi.ru resh.edu.ru
61	Памятники природы и культуры Китая (по выбору)	1	edsoo.ru/ https:/ uchi.ru resh.edu.ru
62	Памятники природы и культуры стран Азии (по выбору)	1	edsoo.ru/ https:/ uchi.ru resh.edu.ru
63	Уникальные памятники культуры России: Красная площадь, Кремль	1	edsoo.ru/ https:/ uchi.ru resh.edu.ru

64	Уникальные памятники культуры России: исторический центр Санкт-Петербурга	1	edsoo.ru/ https:/ uchi.ru resh.edu.ru
65	Уникальные памятники культуры России: Кижы, памятники Великого Новгорода	1	edsoo.ru/ https:/ uchi.ru resh.edu.ru
66	Достопримечательности родного края: памятники природы и культуры региона	1	Библиотека ЦОК <a href="https://m.edsoo.ru/f841380e">https://m.edsoo.ru/f841380e</a> edsoo.ru/ https:/ uchi.ru resh.edu.ru
67	Резервный урок. Проверочная работа по теме "Наша Родина - Российская Федерация"	1	edsoo.ru/ https:/ uchi.ru resh.edu.ru
68	Резервный урок. Проверочная работа по итогам обучения в 3 классе	1	edsoo.ru/ https:/ uchi.ru resh.edu.ru
ОБЩЕЕ КОЛИЧЕСТВО ЧАСОВ ПО ПРОГРАММЕ		68	

## 4 КЛАСС

№ п/п	Тема урока	Количество часов			Дата изучения	Электронные цифровые образовательные ресурсы
		Всего	Контрольные работы	Практические работы		
1	Как человек изучает окружающую природу?	1				
2	Солнце - звезда	1				Библиотека ЦОК <a href="https://m.edsoo.ru/f8414d1c">https://m.edsoo.ru/f8414d1c</a>
3	Планеты Солнечной системы. Луна – спутник Земли	1				Библиотека ЦОК <a href="https://m.edsoo.ru/f8414eca">https://m.edsoo.ru/f8414eca</a>
4	Смена дня и ночи на Земле как результат вращения планеты вокруг своей оси (практические работы с моделями и схемами)	1		1		
5	Обращение Земли вокруг Солнца как причина смены сезонов (практические работы с моделями и схемами). Общая характеристика времён года	1		1		
6	Историческое время. Что такое «лента времени»?	1				Библиотека ЦОК <a href="https://m.edsoo.ru/f8418dc2">https://m.edsoo.ru/f8418dc2</a>
7	Экологические проблемы взаимодействия человека и природы	1				Библиотека ЦОК <a href="https://m.edsoo.ru/f8415118">https://m.edsoo.ru/f8415118</a>
8	Всемирное культурное наследие России	1				Библиотека ЦОК <a href="https://m.edsoo.ru/f8415b9a">https://m.edsoo.ru/f8415b9a</a>
9	Природные и культурные объекты	1				Библиотека ЦОК

	Всемирного наследия в России				<a href="https://m.edsoo.ru/f841580c">https://m.edsoo.ru/f841580c</a>
10	Природные и культурные объекты Всемирного наследия за рубежом	1			
11	Знакомство с Международной Красной книгой	1			Библиотека ЦОК <a href="https://m.edsoo.ru/f8415636">https://m.edsoo.ru/f8415636</a>
12	Всемирное культурное наследие	1			
13	Охрана историко-культурного наследия	1			Библиотека ЦОК <a href="https://m.edsoo.ru/f8418dc2">https://m.edsoo.ru/f8418dc2</a>
14	О вредных для здоровья привычках	1			Библиотека ЦОК <a href="https://m.edsoo.ru/f8415da2">https://m.edsoo.ru/f8415da2</a>
15	Правила цифровой грамотности при использовании Интернет	1			Библиотека ЦОК <a href="https://m.edsoo.ru/f8415f50">https://m.edsoo.ru/f8415f50</a>
16	Планирование маршрутов с учётом транспортной инфраструктуры населённого пункта	1			Библиотека ЦОК <a href="https://m.edsoo.ru/f8416306">https://m.edsoo.ru/f8416306</a>
17	Правила поведения в общественных местах: зонах отдыха, учреждениях культуры и торговых центрах	1			Библиотека ЦОК <a href="https://m.edsoo.ru/f84164be">https://m.edsoo.ru/f84164be</a>
18	Безопасное поведение при езде на велосипеде и самокате. Дорожные знаки	1			Библиотека ЦОК <a href="https://m.edsoo.ru/f8416180">https://m.edsoo.ru/f8416180</a>
19	Равнины России: Восточно-Европейская, Западно-Сибирская (название, общая характеристика, нахождение на карте)	1			Библиотека ЦОК <a href="https://m.edsoo.ru/f8416996">https://m.edsoo.ru/f8416996</a>
20	Горные системы России: Урал, Кавказ, Алтай (краткая характеристика, главные вершины,	1			Библиотека ЦОК <a href="https://m.edsoo.ru/f8416b58">https://m.edsoo.ru/f8416b58</a>

	место нахождения на карте)					
21	Водоёмы Земли, их разнообразие. Естественные водоёмы: океан, море, озеро, болото. Примеры водоёмов в России	1				Библиотека ЦОК <a href="https://m.edsoo.ru/f8416cfc">https://m.edsoo.ru/f8416cfc</a>
22	Река как водный поток	1				Библиотека ЦОК <a href="https://m.edsoo.ru/f8416fae">https://m.edsoo.ru/f8416fae</a>
23	Крупнейшие реки России: название, нахождение на карте	1				
24	Характеристика природных зон России: арктическая пустыня. Связи в природной зоне	1				Библиотека ЦОК <a href="https://m.edsoo.ru/f8417b34">https://m.edsoo.ru/f8417b34</a>
25	Характеристика природных зон России: тундра. Связи в природной зоне	1				Библиотека ЦОК <a href="https://m.edsoo.ru/f8417d1e">https://m.edsoo.ru/f8417d1e</a>
26	Характеристика природных зон России: тайга. Связи в природной зоне	1				Библиотека ЦОК <a href="https://m.edsoo.ru/f8417f08">https://m.edsoo.ru/f8417f08</a>
27	Характеристика природных зон России: смешанный лес. Связи в природной зоне	1				Библиотека ЦОК <a href="https://m.edsoo.ru/f84181ce">https://m.edsoo.ru/f84181ce</a>
28	Характеристика природных зон России: степь и полупустыня. Связи в природной зоне	1				Библиотека ЦОК <a href="https://m.edsoo.ru/f84185ac">https://m.edsoo.ru/f84185ac</a>
29	Формы земной поверхности (на примере родного края)	1				Библиотека ЦОК <a href="https://m.edsoo.ru/f8417526">https://m.edsoo.ru/f8417526</a>
30	Водоёмы и реки родного края	1				
31	Использование рек и водоёмов	1				

	человеком (хозяйственная деятельность, отдых). Охрана рек и водоёмов					
32	Защита и охрана природных богатств (воздуха, воды, полезных ископаемых, флоры и фауны)	1				
33	Искусственные водоёмы: водохранилища, пруды (общая характеристика)	1				
34	Резервный урок. Проверочная работа по теме "Формы земной поверхности и водоёмы"	1	1			
35	Резервный урок. Проверочная работа по теме "Природные зоны"	1	1			
36	Человек - творец культурных ценностей	1				
37	Труд и быт людей в разные исторические времена	1				Библиотека ЦОК <a href="https://m.edsoo.ru/f8419c54">https://m.edsoo.ru/f8419c54</a>
38	Резервный урок. Новое время	1				
39	Резервный урок. Новейшее время: история продолжается сегодня	1				
40	Государство Русь. Страницы общественной и культурной жизни	1				Библиотека ЦОК <a href="https://m.edsoo.ru/f8419894">https://m.edsoo.ru/f8419894</a>
41	Города России. Древние города России. Страницы истории	1				
42	Государство Русь. Человек - защитник своего Отечества	1				
43	Московское государство. Страницы	1				

	общественной и культурной жизни в Московском государстве					
44	Образование и культура в Московском государстве	1				
45	Страницы истории Российской империи. Пётр I	1				Библиотека ЦОК <a href="https://m.edsoo.ru/f841b284">https://m.edsoo.ru/f841b284</a>
46	Страницы Российской империи. Преобразования в культуре, науке, быту	1				
47	Образование в Российской империи	1				Библиотека ЦОК <a href="https://m.edsoo.ru/f841b4aa">https://m.edsoo.ru/f841b4aa</a>
48	Развитие культуры в Российской империи Российская империя: развитие культуры XVIII века (архитектура, живопись, театр)	1				
49	«Золотой век» русской культуры. Великие поэты и писатели, композиторы и художники XIX века	1				
50	Первая Отечественная война: 1812 год. Защита Родины от французских завоевателей	1				
51	Страницы истории России XX века	1				Библиотека ЦОК <a href="https://m.edsoo.ru/f841c56c">https://m.edsoo.ru/f841c56c</a>
52	Великая Отечественная война 1941-1945 гг: как все начиналось...	1				
53	Великая Отечественная война 1941-1945 гг: главные сражения	1				Библиотека ЦОК <a href="https://m.edsoo.ru/f841c800">https://m.edsoo.ru/f841c800</a>
54	Всё для фронта – всё для победы	1				Библиотека ЦОК

					<a href="https://m.edsoo.ru/f841c9f4">https://m.edsoo.ru/f841c9f4</a>
55	Взятие Берлина. Парад Победы	1			
56	Мы живём в Российской Федерации	1			Библиотека ЦОК <a href="https://m.edsoo.ru/f841dac0">https://m.edsoo.ru/f841dac0</a>
57	Государственное устройство РФ (общее представление). Конституция РФ. Президент РФ. Политико-административная карта России	1			Библиотека ЦОК <a href="https://m.edsoo.ru/f841d188">https://m.edsoo.ru/f841d188</a>
58	Родной край. Знаменитые люди родного края	1			
59	Взаимоотношения людей в обществе: доброта и гуманизм, справедливость и уважение	1			Библиотека ЦОК <a href="https://m.edsoo.ru/f841d8ea">https://m.edsoo.ru/f841d8ea</a>
60	Права и обязанности гражданина Российской Федерации. Права ребёнка	1			Библиотека ЦОК <a href="https://m.edsoo.ru/f841d336">https://m.edsoo.ru/f841d336</a>
61	Государственные праздники России	1			Библиотека ЦОК <a href="https://m.edsoo.ru/f841dc50">https://m.edsoo.ru/f841dc50</a>
62	Праздник в жизни общества и человека	1			
63	Праздники и памятные даты своего региона	1			
64	Малая Родина гражданина России. Достопримечательности родного края	1			
65	Наша малая Родина: главный город	1			
66	Города России. Города-герои. Страницы истории	1			



67	Резервный урок. Проверочная работа по теме "История Отечества"	1	1			
68	Резервный урок. Проверочная работа по итогам обучения в 4 классе	1	1			
ОБЩЕЕ КОЛИЧЕСТВО ЧАСОВ ПО ПРОГРАММЕ		68	4	2		



**УЧЕБНО-МЕТОДИЧЕСКОЕ ОБЕСПЕЧЕНИЕ  
ОБРАЗОВАТЕЛЬНОГО ПРОЦЕССА  
ОБЯЗАТЕЛЬНЫЕ УЧЕБНЫЕ МАТЕРИАЛЫ ДЛЯ УЧЕНИКА**

- Окружающий мир (в 2 частях), 1 класс/ Плешаков А.А., Акционерное общество «Издательство «Просвещение»
- Окружающий мир (в 2 частях), 3 класс/ Плешаков А.А., Акционерное общество «Издательство «Просвещение»

**МЕТОДИЧЕСКИЕ МАТЕРИАЛЫ ДЛЯ УЧИТЕЛЯ**

Поурочные разработки по окружающему миру 1 класс, 3 класс  
методические рекомендации, КИМ 1 класс, 3 класс.

**ЦИФРОВЫЕ ОБРАЗОВАТЕЛЬНЫЕ РЕСУРСЫ И РЕСУРСЫ СЕТИ  
ИНТЕРНЕТ**

[edsoo.ru/](http://edsoo.ru/)

<https://>

[uchi.ru](http://uchi.ru)

[resh.edu.ru](http://resh.edu.ru)



**МИНИСТЕРСТВО ПРОСВЕЩЕНИЯ РОССИЙСКОЙ ФЕДЕРАЦИИ**

**Министерство образования и науки Алтайского края**

**Комитет по образованию Администрации Шелаболихинского района**

**Алтайского края**

**МБОУ "Кипринская СОШ"**

РАССМОТРЕНО

Руководитель МО учителей



Суконник Н.П.

Протокол №1  
от «28» 08 2023 г.

СОГЛАСОВАНО

Заместитель директора по  
УР



Добровольская Л.С.

Протокол №1  
от «29» 08 2023 г.

УТВЕРЖДЕНО

Директор школы



Пашкова Н.П.

Приказ №74  
от «29» 08 2023 г.

**РАБОЧАЯ ПРОГРАММА**

(ID 3206318)

**учебного предмета «Музыка»**

для обучающихся 1 – 4 классов

**с.Киприно 2023**

## ПОЯСНИТЕЛЬНАЯ ЗАПИСКА

Музыка является неотъемлемой частью культурного наследия, универсальным способом коммуникации особенно важна музыка для становления личности обучающегося – как способ, форма и опыт самовыражения и естественного радостного мировосприятия.

**В течение периода начального общего образования необходимо** заложить основы будущей музыкальной культуры личности, сформировать представления о многообразии проявлений музыкального искусства в жизни современного человека и общества. В содержании программы по музыке представлены различные пласты музыкального искусства: фольклор, классическая, современная музыка, в том числе наиболее достойные образцы массовой музыкальной культуры (джаз, эстрада, музыка кино и другие). Наиболее эффективной формой освоения музыкального искусства является практическое музицирование – пение, игра на доступных музыкальных инструментах, различные формы музыкального движения. В ходе активной музыкальной деятельности происходит постепенное освоение элементов музыкального языка, понимание основных жанровых особенностей, принципов и форм развития музыки.

**Программа по музыке предусматривает** знакомство обучающихся с некоторым количеством явлений, фактов музыкальной культуры (знание музыкальных произведений, фамилий композиторов и исполнителей, специальной терминологии). Программа по музыке формирует эстетические потребности, проживание и осознание тех особых мыслей и чувств, состояний, отношений к жизни, самому себе, другим людям, которые несёт в себе музыка.

Свойственная музыкальному восприятию идентификация с лирическим героем произведения является уникальным психологическим механизмом для формирования мировоззрения обучающегося опосредованным недирективным путём. Ключевым моментом при составлении программы по музыке является отбор репертуара, который должен сочетать в себе такие качества, как доступность, высокий художественный уровень, соответствие системе традиционных российских ценностей.

Одним из наиболее важных направлений программы по музыке является развитие эмоционального интеллекта обучающихся. Через опыт чувственного восприятия и художественного исполнения музыки формируется эмоциональная осознанность, рефлексивная установка личности в целом.

Особая роль в организации музыкальных занятий в программе по музыке принадлежит игровым формам деятельности, которые

рассматриваются как широкий спектр конкретных приёмов и методов, внутренне присущих самому искусству – от традиционных фольклорных игр и театрализованных представлений к звуковым импровизациям, направленным на освоение жанровых особенностей, элементов музыкального языка, композиционных принципов.

**Основная цель программы по музыке** – воспитание музыкальной культуры как части общей духовной культуры обучающихся. Основным содержанием музыкального обучения и воспитания является личный и коллективный опыт проживания и осознания специфического комплекса эмоций, чувств, образов, идей, порождаемых ситуациями эстетического восприятия (постижение мира через переживание, самовыражение через творчество, духовно-нравственное становление, воспитание чуткости к внутреннему миру другого человека через опыт сотворчества и сопереживания).

**В процессе конкретизации учебных целей их реализация осуществляется по следующим направлениям:**

становление системы ценностей, обучающихся в единстве эмоциональной и познавательной сферы;

развитие потребности в общении с произведениями искусства, осознание значения музыкального искусства как универсального языка общения, художественного отражения многообразия жизни;

формирование творческих способностей ребёнка, развитие внутренней мотивации к музицированию.

**Важнейшие задачи обучения музыке** на уровне начального общего образования:

формирование эмоционально-ценностной отзывчивости на прекрасное жизни и в искусстве;

формирование позитивного взгляда на окружающий мир, гармонизация взаимодействия с природой, обществом, самим собой через доступные формы музицирования;

формирование культуры осознанного восприятия музыкальных образов, приобщение к традиционным российским духовно-нравственным ценностям через собственный внутренний опыт эмоционального переживания;

развитие эмоционального интеллекта в единстве с другими познавательными и регулятивными универсальными учебными действиями, развитие ассоциативного мышления и продуктивного воображения;

овладение предметными умениями и навыками в различных видах практического музицирования, введение обучающегося в искусство через разнообразие видов музыкальной деятельности, в том числе: слушание

(воспитание грамотного слушателя), исполнение (пение, игра на музыкальных инструментах); сочинение (элементы импровизации, композиции, аранжировки); музыкальное движение (пластическое интонирование, танец, двигательное моделирование), исследовательские и творческие проекты;

изучение закономерностей музыкального искусства: интонационная жанровая природа музыки, основные выразительные средства, элементы музыкального языка;

воспитание уважения к культурному наследию России, присвоение интонационно-образного строя отечественной музыкальной культуры;

расширение кругозора, воспитание любознательности, интереса к музыкальной культуре России, ее регионов, этнических групп, малой родины, а также к музыкальной культуре других стран, культур, времён и народов.

Программа по музыке составлена на основе модульного принципа построения учебного материала и допускает вариативный подход к очередности изучения модулей, принципам компоновки учебных тем, форм и методов освоения содержания.

**Содержание учебного предмета структурно представлено восемью модулями (тематическими линиями):**

**инвариантные:**

модуль № 1 «Народная музыка России»;

модуль № 2 «Классическая музыка»;

модуль № 3 «Музыка в жизни человека»

**вариативные:**

модуль № 4 «Музыка народов мира»;

модуль № 5 «Духовная музыка»;

модуль № 6 «Музыка театра и кино»;

модуль № 7 «Современная музыкальная культура»;

модуль № 8 «Музыкальная грамота»

Каждый модуль состоит из нескольких тематических блоков. Модульный принцип допускает перестановку блоков, перераспределение количества учебных часов между блоками. Вариативная компоновка тематических блоков позволяет существенно расширить формы и виды деятельности за счёт внеурочных и внеклассных мероприятий – посещений театров, музеев, концертных залов, работы над исследовательскими и творческими проектами. В таком случае количество часов, отводимых на изучение данной темы, увеличивается за счёт внеурочной деятельности в



рамках часов, предусмотренных эстетическим направлением плана внеурочной деятельности образовательной организации.

**Общее число часов**, рекомендованных для изучения музыки - 135 часов:

- в 1 классе – 33 часа (1 час в неделю),
- во 2 классе – 34 часа (1 час в неделю),
- в 3 классе – 34 часа (1 час в неделю),
- в 4 классе – 34 часа (1 час в неделю).

При разработке рабочей программы по музыке образовательная организация вправе использовать возможности сетевого взаимодействия, в том числе с организациями системы дополнительного образования детей, учреждениями культуры, организациями культурно-досуговой сферы (театры, музеи, творческие союзы).

Освоение программы по музыке предполагает активную социокультурную деятельность обучающихся, участие в музыкальных праздниках, конкурсах, концертах, театрализованных действиях, в том числе основанных на межпредметных связях с такими учебными предметами, как «Изобразительное искусство», «Литературное чтение», «Окружающий мир», «Основы религиозной культуры и светской этики», «Иностранный язык» и другие.

# СОДЕРЖАНИЕ ОБУЧЕНИЯ

## Инвариантные модули

### Модуль № 1 «Народная музыка России»

Данный модуль является одним из наиболее значимых. Цели воспитания национальной и гражданской идентичности, а также принцип «вхождения в музыку от родного порога» предполагают, что отправной точкой для освоения всего богатства и разнообразия музыки должна быть музыкальная культура родного края, своего народа, других народов нашей страны. Необходимо обеспечить глубокое и содержательное освоение основ традиционного фольклора, отталкиваясь в первую очередь от материнского и детского фольклора, календарных обрядов и праздников. Особое внимание необходимо уделить подлинному, аутентичному звучанию народной музыки, научить детей отличать настоящую народную музыку от эстрадных шоу-программ, эксплуатирующих фольклорный колорит.

#### **Край, в котором ты живёшь**

Содержание: Музыкальные традиции малой Родины. Песни, обряды, музыкальные инструменты.

Виды деятельности обучающихся:

разучивание, исполнение образцов традиционного фольклора своей местности, песен, посвящённых своей малой родине, песен композиторов-земляков;

диалог с учителем о музыкальных традициях своего родного края;

вариативно: просмотр видеofilmа о культуре родного края; посещение краеведческого музея; посещение этнографического спектакля, концерта.

#### **Русский фольклор**

Содержание: Русские народные песни (трудовые, хороводные). Детский фольклор (игровые, заклички, потешки, считалки, прибаутки).

Виды деятельности обучающихся:

разучивание, исполнение русских народных песен разных жанров;

участие в коллективной традиционной музыкальной игре (по выбору учителя могут быть освоены игры «Бояре», «Плетень», «Бабка-ёжка», «Зайнышка» и другие);

сочинение мелодий, вокальная импровизация на основе текстов игрового детского фольклора;

вариативно: ритмическая импровизация, исполнение аккомпанемента на простых ударных (ложки) и духовых (свирель) инструментах к изученным народным песням;

## **Русские народные музыкальные инструменты**

Содержание: Народные музыкальные инструменты (балалайка, рожок, свирель, гусли, гармонь, ложки). Инструментальные наигрыши. Плясовые мелодии.

Виды деятельности обучающихся:

знакомство с внешним видом, особенностями исполнения и звучания русских народных инструментов;

определение на слух тембров инструментов;

классификация на группы духовых, ударных, струнных;

музыкальная викторина на знание тембров народных инструментов;

двигательная игра – импровизация-подражание игре на музыкальных инструментах;

слушание фортепианных пьес композиторов, исполнение песен, в которых присутствуют звукоизобразительные элементы, подражание голосам народных инструментов;

вариативно: просмотр видеофильма о русских музыкальных инструментах; посещение музыкального или краеведческого музея; освоение простейших навыков игры на свирели, ложках.

## **Сказки, мифы и легенды**

Содержание: Народные сказители. Русские народные сказания, былины. Сказки и легенды о музыке и музыкантах.

Виды деятельности обучающихся:

знакомство с манерой сказывания нараспев;

слушание сказок, былин, эпических сказаний, рассказываемых нараспев;

в инструментальной музыке определение на слух музыкальных интонаций речитативного характера;

создание иллюстраций к прослушанным музыкальным и литературным произведениям;

вариативно: знакомство с эпосом народов России (по выбору учителя: отдельные сказания или примеры из эпоса народов России, например, якутского Олонхо, карело-финской Калевалы, калмыцкого Джангара, Нартского эпоса); просмотр фильмов, мультфильмов, созданных на основе былин, сказаний; речитативная импровизация – чтение нараспев фрагмента сказки, былины.

## **Жанры музыкального фольклора**

Содержание: Фольклорные жанры, общие для всех народов: лирические, трудовые, колыбельные песни, танцы и пляски. Традиционные музыкальные инструменты.

Виды деятельности обучающихся:

различение на слух контрастных по характеру фольклорных жанров: колыбельная, трудовая, лирическая, плясовая;

определение, характеристика типичных элементов музыкального языка (темпа, ритма, мелодия, динамика), состава исполнителей;

определение тембра музыкальных инструментов, отнесение к одной из групп (духовые, ударные, струнные);

разучивание, исполнение песен разных жанров, относящихся к фольклору разных народов Российской Федерации;

импровизации, сочинение к ним ритмических аккомпанементов (звучащими жестами, на ударных инструментах);

вариативно: исполнение на клавишных или духовых инструментах (свирель) мелодий народных песен, прослеживание мелодии по нотной записи.

### **Народные праздники**

Содержание: Обряды, игры, хороводы, праздничная символика – на примере одного или нескольких народных праздников (по выбору учителя внимание обучающихся может быть сосредоточено на русских традиционных народных праздниках (Рождество, Осенины, Масленица, Троица) и (или) праздниках других народов России (Сабантуй, Байрам, Навруз, Ысыях).

Виды деятельности обучающихся:

знакомство с праздничными обычаями, обрядами, бытовавшими ранее и сохранившимися сегодня у различных народностей Российской Федерации;

разучивание песен, реконструкция фрагмента обряда, участие в коллективной традиционной игре (по выбору учителя могут быть освоены традиционные игры территориально близких или, наоборот, далёких регионов Российской Федерации);

вариативно: просмотр фильма (мультфильма), рассказывающего о символике фольклорного праздника;

посещение театра, театрализованного представления;

участие в народных гуляньях на улицах родного города, посёлка.

### **Первые артисты, народный театр**

Содержание: Скоморохи. Ярмарочный балаган. Вертеп.

Виды деятельности обучающихся:

чтение учебных, справочных текстов по теме;

диалог с учителем;

разучивание, исполнение скоморошин;

вариативно: просмотр фильма (мультфильма), фрагмента музыкального спектакля; творческий проект – театрализованная постановка.

## **Фольклор народов России**

Содержание: Музыкальные традиции, особенности народной музыки республик Российской Федерации (по выбору учителя может быть представлена культура 2–3 регионов Российской Федерации. Особое внимание следует уделить как наиболее распространённым чертам, так и уникальным самобытным явлениям, например: тувинское горловое пение, кавказская лезгинка, якутский варган, пентатонные лады в музыке республик Поволжья, Сибири). Жанры, интонации, музыкальные инструменты, музыканты-исполнители.

Виды деятельности обучающихся:

знакомство с особенностями музыкального фольклора различных народностей Российской Федерации;

определение характерных черт, характеристика типичных элементов музыкального языка (ритм, лад, интонации);

разучивание песен, танцев, импровизация ритмических аккомпанементов на ударных инструментах;

вариативно: исполнение на доступных клавишных или духовых инструментах (свирель) мелодий народных песен, прослеживание мелодии по нотной записи;

творческие, исследовательские проекты, школьные фестивали, посвящённые музыкальному творчеству народов России.

## **Фольклор в творчестве профессиональных музыкантов**

Содержание: Собиратели фольклора. Народные мелодии в обработке композиторов. Народные жанры, интонации как основа для композиторского творчества.

Виды деятельности обучающихся:

диалог с учителем о значении фольклористики;

чтение учебных, популярных текстов о собирателях фольклора;

слушание музыки, созданной композиторами на основе народных жанров и интонаций;

определение приёмов обработки, развития народных мелодий;

разучивание, исполнение народных песен в композиторской обработке;

сравнение звучания одних и тех же мелодий в народном и композиторском варианте;

обсуждение аргументированных оценочных суждений на основе сравнения;

вариативно: аналогии с изобразительным искусством – сравнение фотографий подлинных образцов народных промыслов (гжель, хохлома,

городецкая роспись) с творчеством современных художников, модельеров, дизайнеров, работающих в соответствующих техниках росписи.

## **Модуль № 2 «Классическая музыка»**

Данный модуль является одним из важнейших. Шедевры мировой музыкальной классики составляют золотой фонд музыкальной культуры. Проверенные временем образцы камерных и симфонических сочинений позволяют раскрыть перед обучающимися богатую палитру мыслей и чувств, воплощённую в звуках музыкальным гением великих композиторов, воспитывать их музыкальный вкус на подлинно художественных произведениях.

### **Композитор – исполнитель – слушатель**

Содержание: Композитор. Исполнитель. Особенности их деятельности, творчества. Умение слушать музыку. Концерт, концертный зал. Правила поведения в концертном зале.

Виды деятельности обучающихся:

просмотр видеозаписи концерта;

слушание музыки, рассматривание иллюстраций;

диалог с учителем по теме занятия;

«Я – исполнитель» (игра – имитация исполнительских движений), игра «Я – композитор» (сочинение небольших попевок, мелодических фраз);

освоение правил поведения на концерте;

вариативно: «Как на концерте» – выступление учителя или одноклассника, обучающегося в музыкальной школе, с исполнением краткого музыкального произведения; посещение концерта классической музыки.

### **Композиторы – детям**

Содержание: Детская музыка П.И. Чайковского, С.С. Прокофьева, Д.Б. Кабалевского и других композиторов. Понятие жанра. Песня, танец, марш.

Виды деятельности обучающихся:

слушание музыки, определение основного характера, музыкально-выразительных средств, использованных композитором;

подбор эпитетов, иллюстраций к музыке;

определение жанра;

музыкальная викторина;

вариативно: вокализация, исполнение мелодий инструментальных пьес со словами; разучивание, исполнение песен; сочинение ритмических аккомпанементов (с помощью звучащих жестов или ударных и шумовых инструментов) к пьесам маршевого и танцевального характера.

## **Оркестр**

Содержание: Оркестр – большой коллектив музыкантов. Дирижёр, партитура, репетиция. Жанр концерта – музыкальное соревнование солиста с оркестром.

Виды деятельности обучающихся:

слушание музыки в исполнении оркестра;

просмотр видеозаписи;

диалог с учителем о роли дирижёра, «Я – дирижёр» – игра-имитация дирижёрских жестов во время звучания музыки;

разучивание и исполнение песен соответствующей тематики;

вариативно: знакомство с принципом расположения партий в партитуре; работа по группам – сочинение своего варианта ритмической партитуры.

## **Музыкальные инструменты. Фортепиано**

Содержание: Рояль и пианино. История изобретения фортепиано, «секрет» названия инструмента (форте + пиано). «Предки» и «наследники» фортепиано (клавесин, синтезатор).

Виды деятельности обучающихся:

знакомство с многообразием красок фортепиано;

слушание фортепианных пьес в исполнении известных пианистов;

«Я – пианист» – игра-имитация исполнительских движений во время звучания музыки;

слушание детских пьес на фортепиано в исполнении учителя;

демонстрация возможностей инструмента (исполнение одной и той же пьесы тихо и громко, в разных регистрах, разными штрихами);

вариативно: посещение концерта фортепианной музыки; разбираем инструмент – наглядная демонстрация внутреннего устройства акустического пианино; «Паспорт инструмента» – исследовательская работа, предполагающая подсчёт параметров (высота, ширина, количество клавиш, педалей).

## **Музыкальные инструменты. Флейта**

Содержание: Предки современной флейты. Легенда о нимфе Сиринкс. Музыка для флейты соло, флейты в сопровождении фортепиано, оркестра (например, «Шутка» И.С. Баха, «Мелодия» из оперы «Орфей и Эвридика» К.В. Глюка, «Сиринкс» К. Дебюсси).

Виды деятельности обучающихся:

знакомство с внешним видом, устройством и тембрами классических музыкальных инструментов;

слушание музыкальных фрагментов в исполнении известных музыкантов-инструменталистов;

чтение учебных текстов, сказок и легенд, рассказывающих о музыкальных инструментах, истории их появления.

### **Музыкальные инструменты. Скрипка, виолончель**

Содержание: Певучесть тембров струнных смычковых инструментов. Композиторы, сочинявшие скрипичную музыку. Знаменитые исполнители, мастера, изготавливавшие инструменты.

Виды деятельности обучающихся:

игра-имитация исполнительских движений во время звучания музыки;  
музыкальная викторина на знание конкретных произведений и их авторов, определения тембров звучащих инструментов;

разучивание, исполнение песен, посвящённых музыкальным инструментам;

вариативно: посещение концерта инструментальной музыки; «Паспорт инструмента» – исследовательская работа, предполагающая описание внешнего вида и особенностей звучания инструмента, способов игры на нём.

### **Вокальная музыка**

Содержание: Человеческий голос – самый совершенный инструмент. Бережное отношение к своему голосу. Известные певцы. Жанры вокальной музыки: песни, вокализы, романсы, арии из опер. Кантата. Песня, романс, вокализ, кант.

Виды деятельности обучающихся:

определение на слух типов человеческих голосов (детские, мужские, женские), тембров голосов профессиональных вокалистов;

знакомство с жанрами вокальной музыки;

слушание вокальных произведений композиторов-классиков;

освоение комплекса дыхательных, артикуляционных упражнений;

вокальные упражнения на развитие гибкости голоса, расширения его диапазона;

проблемная ситуация: что значит красивое пение;

музыкальная викторина на знание вокальных музыкальных произведений и их авторов;

разучивание, исполнение вокальных произведений композиторов-классиков;

вариативно: посещение концерта вокальной музыки; школьный конкурс юных вокалистов.

### **Инструментальная музыка**

Содержание: Жанры камерной инструментальной музыки: этюд, пьеса. Альбом. Цикл. Сюита. Соната. Квартет.

Виды деятельности обучающихся:



знакомство с жанрами камерной инструментальной музыки;  
слушание произведений композиторов-классиков;  
определение комплекса выразительных средств;  
описание своего впечатления от восприятия;  
музыкальная викторина;  
вариативно: посещение концерта инструментальной музыки;  
составление словаря музыкальных жанров.

### **Программная музыка**

Содержание: Программное название, известный сюжет, литературный эпиграф.

Виды деятельности обучающихся:

слушание произведений программной музыки;  
обсуждение музыкального образа, музыкальных средств, использованных композитором;

вариативно: рисование образов программной музыки; сочинение небольших миниатюр (вокальные или инструментальные импровизации) по заданной программе.

### **Симфоническая музыка**

Содержание: Симфонический оркестр. Тембры, группы инструментов. Симфония, симфоническая картина.

Виды деятельности обучающихся:

знакомство с составом симфонического оркестра, группами инструментов;

определение на слух тембров инструментов симфонического оркестра;

слушание фрагментов симфонической музыки;

«дирижирование» оркестром;

музыкальная викторина;

вариативно: посещение концерта симфонической музыки; просмотр фильма об устройстве оркестра.

### **Русские композиторы-классики**

Содержание: Творчество выдающихся отечественных композиторов.

Виды деятельности обучающихся:

знакомство с творчеством выдающихся композиторов, отдельными фактами из их биографии;

слушание музыки: фрагменты вокальных, инструментальных, симфонических сочинений;

круг характерных образов (картины природы, народной жизни, истории); характеристика музыкальных образов, музыкально-выразительных средств;

наблюдение за развитием музыки; определение жанра, формы;  
чтение учебных текстов и художественной литературы биографического характера;

вокализация тем инструментальных сочинений; разучивание, исполнение доступных вокальных сочинений;

вариативно: посещение концерта; просмотр биографического фильма.

### **Европейские композиторы-классики**

Содержание: Творчество выдающихся зарубежных композиторов.

Виды деятельности обучающихся:

знакомство с творчеством выдающихся композиторов, отдельными фактами из их биографии;

слушание музыки: фрагменты вокальных, инструментальных, симфонических сочинений;

круг характерных образов (картины природы, народной жизни, истории); характеристика музыкальных образов, музыкально-выразительных средств;

наблюдение за развитием музыки; определение жанра, формы;

чтение учебных текстов и художественной литературы биографического характера;

вокализация тем инструментальных сочинений;

разучивание, исполнение доступных вокальных сочинений;

вариативно: посещение концерта; просмотр биографического фильма.

### **Мастерство исполнителя**

Содержание: Творчество выдающихся исполнителей-певцов, инструменталистов, дирижёров. Консерватория, филармония, Конкурс имени П.И. Чайковского.

Виды деятельности обучающихся:

знакомство с творчеством выдающихся исполнителей классической музыки;

изучение программ, афиш консерватории, филармонии;

сравнение нескольких интерпретаций одного и того же произведения в исполнении разных музыкантов;

беседа на тему «Композитор – исполнитель – слушатель»;

вариативно: посещение концерта классической музыки;

создание коллекции записей любимого исполнителя.

### **Модуль № 3 «Музыка в жизни человека»**

Главное содержание данного модуля сосредоточено вокруг рефлексивного исследования обучающимися психологической связи

музыкального искусства и внутреннего мира человека. Основным результатом его освоения является развитие эмоционального интеллекта обучающихся, расширение спектра переживаемых чувств и их оттенков, осознание собственных душевных движений, способность к сопереживанию как при восприятии произведений искусства, так и в непосредственном общении с другими людьми. Формы бытования музыки, типичный комплекс выразительных средств музыкальных жанров выступают как обобщённые жизненные ситуации, порождающие различные чувства и настроения. Сверхзадача модуля – воспитание чувства прекрасного, пробуждение и развитие эстетических потребностей.

### **Красота и вдохновение**

Содержание: Стремление человека к красоте Особое состояние – вдохновение. Музыка – возможность вместе переживать вдохновение, наслаждаться красотой. Музыкальное единство людей – хор, хоровод.

Виды деятельности обучающихся:

диалог с учителем о значении красоты и вдохновения в жизни человека;  
слушание музыки, концентрация на её восприятии, своём внутреннем

состоянии;

двигательная импровизация под музыку лирического характера «Цветы распускаются под музыку»;

выстраивание хорового унисона – вокального и психологического;

одновременное взятие и снятие звука, навыки певческого дыхания по руке дирижёра;

разучивание, исполнение красивой песни;

вариативно: разучивание хоровода

### **Музыкальные пейзажи**

Содержание: Образы природы в музыке. Настроение музыкальных пейзажей. Чувства человека, любующегося природой. Музыка – выражение глубоких чувств, тонких оттенков настроения, которые трудно передать словами.

Виды деятельности обучающихся:

слушание произведений программной музыки, посвящённой образам природы;

подбор эпитетов для описания настроения, характера музыки;

сопоставление музыки с произведениями изобразительного искусства;

двигательная импровизация, пластическое интонирование;

разучивание, одухотворенное исполнение песен о природе, её красоте;

вариативно: рисование «услышанных» пейзажей и (или) абстрактная живопись – передача настроения цветом, точками, линиями; игра-импровизация «Угадай моё настроение».

### **Музыкальные портреты**

Содержание: Музыка, передающая образ человека, его походку, движения, характер, манеру речи. «Портреты», выраженные в музыкальных интонациях.

Виды деятельности обучающихся:

слушание произведений вокальной, программной инструментальной музыки, посвящённой образам людей, сказочных персонажей;

подбор эпитетов для описания настроения, характера музыки;

сопоставление музыки с произведениями изобразительного искусства;

двигательная импровизация в образе героя музыкального произведения;

разучивание, характерное исполнение песни – портретной зарисовки;

вариативно: рисование, лепка героя музыкального произведения; игра-импровизация «Угадай мой характер»; инсценировка – импровизация в жанре кукольного (теневого) театра с помощью кукол, силуэтов.

### **Какой же праздник без музыки?**

Содержание: Музыка, создающая настроение праздника. Музыка в цирке, на уличном шествии, спортивном празднике.

Виды деятельности обучающихся:

диалог с учителем о значении музыки на празднике;

слушание произведений торжественного, праздничного характера;

«дирижирование» фрагментами произведений;

конкурс на лучшего «дирижёра»;

разучивание и исполнение тематических песен к ближайшему празднику;

проблемная ситуация: почему на праздниках обязательно звучит музыка;

вариативно: запись видеопоздравления с музыкальным поздравлением; групповые творческие шуточные двигательные импровизации «Цирковая труппа».

### **Танцы, игры и веселье**

Содержание: Музыка – игра звуками. Танец – искусство и радость движения. Примеры популярных танцев.

Виды деятельности обучающихся:

слушание, исполнение музыки скерцозного характера;

разучивание, исполнение танцевальных движений;

танец-игра;

рефлексия собственного эмоционального состояния после участия в танцевальных композициях и импровизациях;

проблемная ситуация: зачем люди танцуют;

ритмическая импровизация в стиле определённого танцевального жанра;

### **Музыка на войне, музыка о войне**

Содержание: Военная тема в музыкальном искусстве. Военные песни, марши, интонации, ритмы, тембры (призывная кварта, пунктирный ритм, тембры малого барабана, трубы). Песни Великой Отечественной войны – песни Великой Победы.

Виды деятельности обучающихся:

чтение учебных и художественных текстов, посвящённых песням Великой Отечественной войны;

слушание, исполнение песен Великой Отечественной войны, знакомство с историей их сочинения и исполнения;

обсуждение в классе, ответы на вопросы: какие чувства вызывают песни Великой Победы, почему? Как музыка, песни помогли российскому народу одержать победу в Великой Отечественной войне?

### **Главный музыкальный символ**

Содержание: Гимн России – главный музыкальный символ нашей страны. Традиции исполнения Гимна России. Другие гимны.

Виды деятельности обучающихся:

разучивание, исполнение Гимна Российской Федерации;

знакомство с историей создания, правилами исполнения;

просмотр видеозаписей парада, церемонии награждения спортсменов;

чувство гордости, понятия достоинства и чести;

обсуждение этических вопросов, связанных с государственными символами страны;

разучивание, исполнение Гимна своей республики, города, школы.

### **Искусство времени**

Содержание: Музыка – временное искусство. Погружение в поток музыкального звучания. Музыкальные образы движения, изменения и развития.

Виды деятельности обучающихся:

слушание, исполнение музыкальных произведений, передающих образ непрерывного движения;

наблюдение за своими телесными реакциями (дыхание, пульс, мышечный тонус) при восприятии музыки;

проблемная ситуация: как музыка воздействует на человека;

вариативно: программная ритмическая или инструментальная импровизация «Поезд», «Космический корабль».

#### **Модуль № 4 «Музыка народов мира»**

Данный модуль является продолжением и дополнением модуля «Народная музыка России». «Между музыкой моего народа и музыкой других народов нет непреходимых границ» – тезис, выдвинутый Д.Б. Кабалевским во второй половине XX века, остаётся по-прежнему актуальным. Интонационная и жанровая близость фольклора разных народов.

##### **Певец своего народа**

Содержание: Интонации народной музыки в творчестве зарубежных композиторов – ярких представителей национального музыкального стиля своей страны.

Виды деятельности обучающихся:

знакомство с творчеством композиторов;

сравнение их сочинений с народной музыкой;

определение формы, принципа развития фольклорного музыкального материала;

вокализация наиболее ярких тем инструментальных сочинений;

разучивание, исполнение доступных вокальных сочинений;

вариативно: исполнение на клавишных или духовых инструментах композиторских мелодий, прослеживание их по нотной записи;

творческие, исследовательские проекты, посвящённые выдающимся композиторам.

##### **Музыка стран ближнего зарубежья**

Содержание: Фольклор и музыкальные традиции стран ближнего зарубежья (песни, танцы, обычаи, музыкальные инструменты). Музыкальные традиции и праздники, народные инструменты и жанры. Славянские музыкальные традиции. Кавказские мелодии и ритмы. Композиторы и музыканты-исполнители стран ближнего зарубежья. Близость музыкальной культуры этих стран с российскими республиками.

Виды деятельности обучающихся:

знакомство с особенностями музыкального фольклора народов других стран;

определение характерных черт, типичных элементов музыкального языка (ритм, лад, интонации);

знакомство с внешним видом, особенностями исполнения и звучания народных инструментов;

определение на слух тембров инструментов;  
классификация на группы духовых, ударных, струнных;  
музыкальная викторина на знание тембров народных инструментов;  
двигательная игра – импровизация-подражание игре на музыкальных инструментах;

сравнение интонаций, жанров, ладов, инструментов других народов с фольклорными элементами народов России;

разучивание и исполнение песен, танцев, сочинение, импровизация ритмических аккомпанементов к ним (с помощью звучащих жестов или на ударных инструментах);

вариативно: исполнение на клавишных или духовых инструментах народных мелодий, прослеживание их по нотной записи;

творческие, исследовательские проекты, школьные фестивали, посвящённые музыкальной культуре народов мира.

### **Музыка стран дальнего зарубежья**

Содержание: Музыка народов Европы. Танцевальный и песенный фольклор европейских народов. Канон. Странствующие музыканты. Карнавал. Музыка Испании и Латинской Америки. Фламенко. Искусство игры на гитаре, кастаньеты, латиноамериканские ударные инструменты. Танцевальные жанры (по выбору учителя могут быть представлены болеро, фанданго, хота, танго, самба, румба, ча-ча-ча, сальса, босса-нова и другие).

Смещение традиций и культур в музыке Северной Америки.

Музыка Японии и Китая. Древние истоки музыкальной культуры стран Юго-Восточной Азии. Императорские церемонии, музыкальные инструменты. Пентатоника.

Музыка Средней Азии. Музыкальные традиции и праздники, народные инструменты и современные исполнители Казахстана, Киргизии, и других стран региона.

Виды деятельности обучающихся:

знакомство с особенностями музыкального фольклора народов других стран;

определение характерных черт, типичных элементов музыкального языка (ритм, лад, интонации);

знакомство с внешним видом, особенностями исполнения и звучания народных инструментов;

определение на слух тембров инструментов;

классификация на группы духовых, ударных, струнных;

музыкальная викторина на знание тембров народных инструментов;

двигательная игра – импровизация-подражание игре на музыкальных инструментах;

сравнение интонаций, жанров, ладов, инструментов других народов с фольклорными элементами народов России;

разучивание и исполнение песен, танцев, сочинение, импровизация ритмических аккомпанементов к ним (с помощью звучащих жестов или на ударных инструментах);

вариативно: исполнение на клавишных или духовых инструментах народных мелодий, прослеживание их по нотной записи;

творческие, исследовательские проекты, школьные фестивали, посвящённые музыкальной культуре народов мира.

### **Диалог культур**

Содержание: Образы, интонации фольклора других народов и стран в музыке отечественных и зарубежных композиторов (в том числе образы других культур в музыке русских композиторов и русские музыкальные цитаты в творчестве зарубежных композиторов).

Виды деятельности обучающихся:

знакомство с творчеством композиторов;

сравнение их сочинений с народной музыкой;

определение формы, принципа развития фольклорного музыкального материала;

вокализация наиболее ярких тем инструментальных сочинений;

разучивание, исполнение доступных вокальных сочинений;

вариативно: исполнение на клавишных или духовых инструментах композиторских мелодий, прослеживание их по нотной записи;

творческие, исследовательские проекты, посвящённые выдающимся композиторам.

### **Модуль № 5 «Духовная музыка»**

Музыкальная культура России на протяжении нескольких столетий была представлена тремя главными направлениями – музыкой народной, духовной и светской. В рамках религиозной культуры были созданы подлинные шедевры музыкального искусства. Изучение данного модуля поддерживает баланс, позволяет в рамках календарно-тематического планирования представить обучающимся максимально широкую сферу бытования музыкального искусства. Однако знакомство с отдельными произведениями, шедеврами духовной музыки возможно и в рамках изучения других модулей.

#### **Звучание храма**



Содержание: Колокола. Колокольные звоны (благовест, трезвон и другие). Звонарские приговорки. Колокольность в музыке русских композиторов.

Виды деятельности обучающихся:

обобщение жизненного опыта, связанного со звучанием колоколов;

диалог с учителем о традициях изготовления колоколов, значении колокольного звона; знакомство с видами колокольных звонов;

слушание музыки русских композиторов с ярко выраженным изобразительным элементом колокольности (по выбору учителя могут звучать фрагменты из музыкальных произведений М.П. Мусоргского, П.И. Чайковского, М.И. Глинки, С.В. Рахманинова и другие);

выявление, обсуждение характера, выразительных средств, использованных композитором;

двигательная импровизация – имитация движений звонаря на колокольне;

ритмические и артикуляционные упражнения на основе звонарских приговорок;

вариативно: просмотр документального фильма о колоколах;

сочинение, исполнение на фортепиано, синтезаторе или металлофонах композиции (импровизации), имитирующей звучание колоколов.

### **Песни верующих**

Содержание: Молитва, хорал, песнопение, духовный стих. Образы духовной музыки в творчестве композиторов-классиков.

Виды деятельности обучающихся:

слушание, разучивание, исполнение вокальных произведений религиозного содержания;

диалог с учителем о характере музыки, манере исполнения, выразительных средствах;

знакомство с произведениями светской музыки, в которых воплощены молитвенные интонации, используется хоральный склад звучания;

вариативно: просмотр документального фильма о значении молитвы;

рисование по мотивам прослушанных музыкальных произведений.

### **Инструментальная музыка в церкви**

Содержание: Орган и его роль в богослужении. Творчество И.С. Баха.

Виды деятельности обучающихся:

чтение учебных и художественных текстов, посвящённых истории создания, устройству органа, его роли в католическом и протестантском богослужении;

ответы на вопросы учителя;

слушание органной музыки И.С. Баха;  
описание впечатления от восприятия, характеристика музыкально-выразительных средств;  
игровая имитация особенностей игры на органе (во время слушания);  
звуковое исследование – исполнение (учителем) на синтезаторе знакомых музыкальных произведений тембром органа;  
наблюдение за трансформацией музыкального образа;  
вариативно: посещение концерта органной музыки; рассматривание иллюстраций, изображений органа; проблемная ситуация – выдвижение гипотез о принципах работы этого музыкального инструмента; просмотр познавательного фильма об органе; литературное, художественное творчество на основе музыкальных впечатлений от восприятия органной музыки.

### **Искусство Русской православной церкви**

Содержание: Музыка в православном храме. Традиции исполнения, жанры (тропарь, стихира, величание и другое). Музыка и живопись, посвящённые святым. Образы Христа, Богородицы.

Виды деятельности обучающихся:

разучивание, исполнение вокальных произведений религиозной тематики, сравнение церковных мелодий и народных песен, мелодий светской музыки;

прослеживание исполняемых мелодий по нотной записи;

анализ типа мелодического движения, особенностей ритма, темпа, динамики;

сопоставление произведений музыки и живописи, посвящённых святым, Христу, Богородице;

вариативно: посещение храма; поиск в Интернете информации о Крещении Руси, святых, об иконах.

### **Религиозные праздники**

Содержание: Праздничная служба, вокальная (в том числе хоровая) музыка религиозного содержания (по выбору: на религиозных праздниках той конфессии, которая наиболее почитаема в данном регионе Российской Федерации).

В рамках православной традиции возможно рассмотрение традиционных праздников с точки зрения, как религиозной символики, так и фольклорных традиций (например: Рождество, Троица, Пасха). Рекомендуются знакомство с фрагментами литургической музыки русских композиторов-классиков (С.В. Рахманинов, П.И. Чайковский и других композиторов).

Виды деятельности обучающихся:

слушание музыкальных фрагментов праздничных богослужений, определение характера музыки, её религиозного содержания;

разучивание (с опорой на нотный текст), исполнение доступных вокальных произведений духовной музыки;

вариативно: просмотр фильма, посвящённого религиозным праздникам; посещение концерта духовной музыки; исследовательские проекты, посвящённые музыке религиозных праздников.

## **Модуль № 6 «Музыка театра и кино»**

Модуль «Музыка театра и кино» тесно переплетается с модулем «Классическая музыка», может стыковаться по ряду произведений с модулями «Современная музыка» (мюзикл), «Музыка в жизни человека» (музыкальные портреты). Для данного модуля особенно актуально сочетание различных видов урочной и внеурочной деятельности, таких как театрализованные постановки силами обучающихся, посещение музыкальных театров, коллективный просмотр фильмов.

### **Музыкальная сказка на сцене, на экране**

Содержание: Характеры персонажей, отражённые в музыке. Тембр голоса. Соло. Хор, ансамбль.

Виды деятельности обучающихся:

видеосмотр музыкальной сказки;

обсуждение музыкально-выразительных средств, передающих повороты сюжета, характеры героев;

игра-викторина «Угадай по голосу»;

разучивание, исполнение отдельных номеров из детской оперы, музыкальной сказки;

вариативно: постановка детской музыкальной сказки, спектакль для родителей; творческий проект «Озвучиваем мультфильм».

### **Театр оперы и балета**

Содержание: Особенности музыкальных спектаклей. Балет. Опера. Солисты, хор, оркестр, дирижёр в музыкальном спектакле.

Виды деятельности обучающихся:

знакомство со знаменитыми музыкальными театрами;

просмотр фрагментов музыкальных спектаклей с комментариями учителя;

определение особенностей балетного и оперного спектакля;

тесты или кроссворды на освоение специальных терминов;

танцевальная импровизация под музыку фрагмента балета;

разучивание и исполнение доступного фрагмента, обработки песни (хора из оперы);

«игра в дирижёра» – двигательная импровизация во время слушания оркестрового фрагмента музыкального спектакля;

вариативно: посещение спектакля или экскурсия в местный музыкальный театр; виртуальная экскурсия по Большому театру; рисование по мотивам музыкального спектакля, создание афиши.

### **Балет. Хореография – искусство танца**

Содержание: Сольные номера и массовые сцены балетного спектакля. Фрагменты, отдельные номера из балетов отечественных композиторов (например, балеты П.И. Чайковского, С.С. Прокофьева, А.И. Хачатуряна, В.А. Гаврилина, Р.К. Щедрина).

Виды деятельности обучающихся:

просмотр и обсуждение видеозаписей – знакомство с несколькими яркими сольными номерами и сценами из балетов русских композиторов;

музыкальная викторина на знание балетной музыки;

вариативно: пропевание и исполнение ритмической партитуры – аккомпанемента к фрагменту балетной музыки; посещение балетного спектакля или просмотр фильма-балета;

### **Опера. Главные герои и номера оперного спектакля**

Содержание: Ария, хор, сцена, увертюра – оркестровое вступление. Отдельные номера из опер русских и зарубежных композиторов (по выбору учителя могут быть представлены фрагменты из опер Н.А. Римского - Корсакова («Садко», «Сказка о царе Салтане», «Снегурочка»), М.И. Глинки («Руслан и Людмила»), К.В. Глюка («Орфей и Эвридика»), Дж. Верди и других композиторов).

Виды деятельности обучающихся:

слушание фрагментов опер;

определение характера музыки сольной партии, роли и выразительных средств оркестрового сопровождения;

знакомство с тембрами голосов оперных певцов;

освоение терминологии;

звучащие тесты и кроссворды на проверку знаний;

разучивание, исполнение песни, хора из оперы;

рисование героев, сцен из опер;

вариативно: просмотр фильма-оперы; постановка детской оперы.

### **Сюжет музыкального спектакля**

Содержание: Либретто. Развитие музыки в соответствии с сюжетом. Действия и сцены в опере и балете. Контрастные образы, лейтмотивы.

Виды деятельности обучающихся:  
знакомство с либретто, структурой музыкального спектакля;  
рисунок обложки для либретто опер и балетов;  
анализ выразительных средств, создающих образы главных героев, противоборствующих сторон;  
наблюдение за музыкальным развитием, характеристика приёмов, использованных композитором;  
вокализация, пропевание музыкальных тем, пластическое интонирование оркестровых фрагментов;  
музыкальная викторина на знание музыки;  
звучащие и терминологические тесты;  
вариативно: создание любительского видеофильма на основе выбранного либретто; просмотр фильма-оперы или фильма-балета.

### **Оперетта, мюзикл**

Содержание: История возникновения и особенности жанра. Отдельные номера из оперетт И. Штрауса, И. Кальмана и др.

Виды деятельности обучающихся:  
знакомство с жанрами оперетты, мюзикла;  
слушание фрагментов из оперетт, анализ характерных особенностей жанра;  
разучивание, исполнение отдельных номеров из популярных музыкальных спектаклей;  
сравнение разных постановок одного и того же мюзикла;  
вариативно: посещение музыкального театра: спектакль в жанре оперетты или мюзикла; постановка фрагментов, сцен из мюзикла – спектакль для родителей.

### **Кто создаёт музыкальный спектакль?**

Содержание: Профессии музыкального театра: дирижёр, режиссёр, оперные певцы, балерины и танцовщики, художники и другие.

Виды деятельности обучающихся:  
диалог с учителем по поводу синкретичного характера музыкального спектакля;  
знакомство с миром театральных профессий, творчеством театральных режиссёров, художников;  
просмотр фрагментов одного и того же спектакля в разных постановках;  
обсуждение различий в оформлении, режиссуре;  
создание эскизов костюмов и декораций к одному из изученных музыкальных спектаклей;  
вариативно: виртуальный квест по музыкальному театру.

## **Патриотическая и народная тема в театре и кино**

Содержание: История создания, значение музыкально-сценических и экранных произведений, посвящённых нашему народу, его истории, теме служения Отечеству. Фрагменты, отдельные номера из опер, балетов, музыки к фильмам (например, опера «Иван Сусанин» М.И. Глинки, опера «Война и мир», музыка к кинофильму «Александр Невский» С.С. Прокофьева, оперы «Борис Годунов» и другие произведения).

Виды деятельности обучающихся:

чтение учебных и популярных текстов об истории создания патриотических опер, фильмов, о творческих поисках композиторов, создававших к ним музыку;

диалог с учителем;

просмотр фрагментов крупных сценических произведений, фильмов;

обсуждение характера героев и событий;

проблемная ситуация: зачем нужна серьёзная музыка;

разучивание, исполнение песен о Родине, нашей стране, исторических событиях и подвигах героев;

вариативно: посещение театра (кинотеатра) – просмотр спектакля (фильма) патриотического содержания; участие в концерте, фестивале, конференции патриотической тематики.

## **Модуль № 7 «Современная музыкальная культура»**

Наряду с важнейшими сферами музыкальной культуры (музыка народная, духовная и светская), сформировавшимися в прошлые столетия, правомерно выделить в отдельный пласт современную музыку. Объективной сложностью в данном случае является вычленение явлений, персоналий и произведений, действительно достойных внимания, тех, которые не забудутся через несколько лет как случайное веяние моды. В понятие «современная музыка» входит широкий круг явлений (от академического авангарда до фри-джаза, от эмбиента до рэпа), для восприятия которых требуется специфический и разнообразный музыкальный опыт. Поэтому на уровне начального общего образования необходимо заложить основы для последующего развития в данном направлении. Помимо указанных в модуле тематических блоков, существенным вкладом в такую подготовку является разучивание и исполнение песен современных композиторов, написанных современным музыкальным языком. При этом необходимо удерживать баланс между современностью песни и её доступностью детскому восприятию, соблюдать критерии отбора материала с учётом требований художественного вкуса, эстетичного вокально-хорового звучания.

## **Современные обработки классической музыки**

Содержание: Понятие обработки, творчество современных композиторов исполнителей, обрабатывающих классическую музыку.  
Проблемная ситуация: зачем музыканты делают обработки классики?

Виды деятельности обучающихся:

различение музыки классической и её современной обработки;

слушание обработок классической музыки, сравнение их с оригиналом;

обсуждение комплекса выразительных средств, наблюдение за изменением характера музыки;

вокальное исполнение классических тем в сопровождении современного ритмизованного аккомпанемента;

## **Джаз**

Содержание: Особенности джаза: импровизационность, ритм. Музыкальные инструменты джаза, особые приёмы игры на них. Творчество джазовых музыкантов (по выбору учителя могут быть представлены примеры творчества всемирно известных джазовых).

Виды деятельности обучающихся:

знакомство с творчеством джазовых музыкантов;

узнавание, различение на слух джазовых композиций в отличие от других музыкальных стилей и направлений;

определение на слух тембров музыкальных инструментов, исполняющих джазовую композицию;

вариативно: разучивание, исполнение песен в джазовых ритмах; сочинение, импровизация ритмического аккомпанемента с джазовым ритмом, синкопами; составление плейлиста, коллекции записей джазовых музыкантов.

## **Исполнители современной музыки**

Содержание: Творчество одного или нескольких исполнителей современной музыки, популярных у молодёжи.

Виды деятельности обучающихся:

просмотр видеоклипов современных исполнителей;

сравнение их композиций с другими направлениями и стилями (классикой, духовной, народной музыкой);

вариативно: составление плейлиста, коллекции записей современной музыки для друзей-других обучающихся (для проведения совместного досуга); съёмка собственного видеоклипа на музыку одной из современных популярных композиций.

## **Электронные музыкальные инструменты**

Содержание: Современные «двойники» классических музыкальных инструментов: синтезатор, электронная скрипка, гитара, барабаны. Виртуальные музыкальные инструменты в компьютерных программах.

Виды деятельности обучающихся:

слушание музыкальных композиций в исполнении на электронных музыкальных инструментах;

сравнение их звучания с акустическими инструментами, обсуждение результатов сравнения;

подбор электронных тембров для создания музыки к фантастическому фильму;

вариативно: посещение музыкального магазина (отдел электронных музыкальных инструментов); просмотр фильма об электронных музыкальных инструментах; создание электронной композиции в компьютерных программах с готовыми семплами (например, Garage Band).

## **Модуль № 8 «Музыкальная грамота»**

Данный модуль является вспомогательным и не может изучаться в отрыве от других модулей. Освоение музыкальной грамоты не является самоцелью и всегда подчиняется задачам освоения исполнительского, в первую очередь певческого репертуара, а также задачам воспитания грамотного слушателя. Распределение ключевых тем модуля в рамках календарно-тематического планирования возможно по арочному принципу либо на регулярной основе по 5–10 минут на каждом уроке. Новые понятия и навыки после их освоения не исключаются из учебной деятельности, а используются в качестве актуального знания, практического багажа при организации работы над следующим музыкальным материалом.

### **Весь мир звучит**

Содержание: Звуки музыкальные и шумовые. Свойства звука: высота, громкость, длительность, тембр.

Виды деятельности обучающихся:

знакомство со звуками музыкальными и шумовыми;

различение, определение на слух звуков различного качества;

игра – подражание звукам и голосам природы с использованием шумовых музыкальных инструментов, вокальной импровизации;

артикуляционные упражнения, разучивание и исполнение попевок и песен с использованием звукоподражательных элементов, шумовых звуков.

### **Звукоряд**

Содержание: Нотный стан, скрипичный ключ. Ноты первой октавы.

Виды деятельности обучающихся:



знакомство с элементами нотной записи;  
различение по нотной записи, определение на слух звукоряда в отличие от других последовательностей звуков;  
пение с названием нот, игра на металлофоне звукоряда от ноты «до»;  
разучивание и исполнение вокальных упражнений, песен, построенных на элементах звукоряда.

### **Интонация**

Содержание: Выразительные и изобразительные интонации.

Виды деятельности обучающихся:

определение на слух, прослеживание по нотной записи кратких интонаций изобразительного (ку-ку, тик-так и другие) и выразительного (просьба, призыв и другие) характера;

разучивание, исполнение попевок, вокальных упражнений, песен, вокальные и инструментальные импровизации на основе данных интонаций;

слушание фрагментов музыкальных произведений, включающих примеры изобразительных интонаций.

### **Ритм**

Содержание: Звуки длинные и короткие (восьмые и четвертные длительности), такт, тактовая черта.

Виды деятельности обучающихся:

определение на слух, прослеживание по нотной записи ритмических рисунков, состоящих из различных длительностей и пауз;

исполнение, импровизация с помощью звучащих жестов (хлопки, шлепки, притопы) и (или) ударных инструментов простых ритмов;

игра «Ритмическое эхо», прохлопывание ритма по ритмическим карточкам, проговаривание с использованием ритмослогов;

разучивание, исполнение на ударных инструментах ритмической партитуры;

слушание музыкальных произведений с ярко выраженным ритмическим рисунком, воспроизведение данного ритма по памяти (хлопками);

### **Ритмический рисунок**

Содержание: Длительности половинная, целая, шестнадцатые. Паузы. Ритмические рисунки. Ритмическая партитура.

Виды деятельности обучающихся:

определение на слух, прослеживание по нотной записи ритмических рисунков, состоящих из различных длительностей и пауз;

исполнение, импровизация с помощью звучащих жестов (хлопки, шлепки, притопы) и (или) ударных инструментов простых ритмов;

игра «Ритмическое эхо», прохлопывание ритма по ритмическим карточкам, проговаривание с использованием ритмослогов;

разучивание, исполнение на ударных инструментах ритмической партитуры;

слушание музыкальных произведений с ярко выраженным ритмическим рисунком, воспроизведение данного ритма по памяти (хлопками);

### **Размер**

Содержание: Равномерная пульсация. Сильные и слабые доли. Размеры 2/4, 3/4, 4/4.

Виды деятельности обучающихся:

ритмические упражнения на ровную пульсацию, выделение сильных долей в размерах 2/4, 3/4, 4/4 (звучащими жестами или на ударных инструментах);

определение на слух, по нотной записи размеров 2/4, 3/4, 4/4;

исполнение вокальных упражнений, песен в размерах 2/4, 3/4, 4/4 с хлопками-акцентами на сильную долю, элементарными дирижёрскими жестами;

слушание музыкальных произведений с ярко выраженным музыкальным размером, танцевальные, двигательные импровизации под музыку;

вариативно: исполнение на клавишных или духовых инструментах попевок, мелодий в размерах 2/4, 3/4, 4/4; вокальная и инструментальная импровизация в заданном размере.

### **Музыкальный язык**

Содержание: Темп, тембр. Динамика (форте, пиано, крещендо, диминуэндо). Штрихи (стаккато, легато, акцент).

Виды деятельности обучающихся:

знакомство с элементами музыкального языка, специальными терминами, их обозначением в нотной записи;

определение изученных элементов на слух при восприятии музыкальных произведений;

наблюдение за изменением музыкального образа при изменении элементов музыкального языка (как меняется характер музыки при изменении темпа, динамики, штрихов);

исполнение вокальных и ритмических упражнений, песен с ярко выраженными динамическими, темповыми, штриховыми красками;

использование элементов музыкального языка для создания определённого образа, настроения в вокальных и инструментальных импровизациях;

вариативно: исполнение на клавишных или духовых инструментах попевок, мелодий с ярко выраженными динамическими, темповыми, штриховыми красками; исполнительская интерпретация на основе их изменения. Составление музыкального словаря.

### **Высота звуков**

Содержание: Регистры. Ноты певческого диапазона. Расположение нот на клавиатуре. Знаки альтерации (диезы, бемоли, бекары).

Виды деятельности обучающихся:

освоение понятий «выше-ниже»;

определение на слух принадлежности звуков к одному из регистров; прослеживание по нотной записи отдельных мотивов, фрагментов знакомых песен, вычленение знакомых нот, знаков альтерации;

наблюдение за изменением музыкального образа при изменении регистра;

вариативно: исполнение на клавишных или духовых инструментах попевок, кратких мелодий по нотам; выполнение упражнений на виртуальной клавиатуре.

### **Мелодия**

Содержание: Мотив, музыкальная фраза. Поступенное, плавное движение мелодии, скачки. Мелодический рисунок.

Виды деятельности обучающихся:

определение на слух, прослеживание по нотной записи мелодических рисунков с поступенным, плавным движением, скачками, остановками;

исполнение, импровизация (вокальная или на звуковысотных музыкальных инструментах) различных мелодических рисунков;

вариативно: нахождение по нотам границ музыкальной фразы, мотива; обнаружение повторяющихся и неповторяющихся мотивов, музыкальных фраз, похожих друг на друга; исполнение на духовых, клавишных инструментах или виртуальной клавиатуре попевок, кратких мелодий по нотам.

### **Сопровождение**

Содержание: Аккомпанемент. Оstinato. Вступление, заключение, проигрыш.

Виды деятельности обучающихся:

определение на слух, прослеживание по нотной записи главного голоса и сопровождения;

различение, характеристика мелодических и ритмических особенностей главного голоса и сопровождения;

показ рукой линии движения главного голоса и аккомпанемента;

различение простейших элементов музыкальной формы: вступление, заключение, проигрыш;

составление наглядной графической схемы;

импровизация ритмического аккомпанемента к знакомой песне (звучащими жестами или на ударных инструментах);

вариативно: исполнение простейшего сопровождения к знакомой мелодии на клавишных или духовых инструментах.

### **Песня**

Содержание: Куплетная форма. Запев, припев.

Виды деятельности обучающихся:

знакомство со строением куплетной формы;

составление наглядной буквенной или графической схемы куплетной формы;

исполнение песен, написанных в куплетной форме;

различение куплетной формы при слушании незнакомых музыкальных произведений;

вариативно: импровизация, сочинение новых куплетов к знакомой песне.

### **Лад**

Содержание: Понятие лада. Семиступенные лады мажор и минор. Краска звучания. Ступеневый состав.

Виды деятельности обучающихся:

определение на слух ладового наклонения музыки;

игра «Солнышко – туча»;

наблюдение за изменением музыкального образа при изменении лада;

распевания, вокальные упражнения, построенные на чередовании мажора и минора;

исполнение песен с ярко выраженной ладовой окраской;

вариативно: импровизация, сочинение в заданном ладу; чтение сказок о нотах и музыкальных ладах.

### **Пентатоника**

Содержание: Пентатоника – пятиступенный лад, распространённый у многих народов.

Виды деятельности обучающихся:

слушание инструментальных произведений, исполнение песен, написанных в пентатонике

### **Ноты в разных октавах**

Содержание: Ноты второй и малой октавы. Басовый ключ.

Виды деятельности обучающихся:

знакомство с нотной записью во второй и малой октаве;  
прослеживание по нотам небольших мелодий в соответствующем диапазоне; сравнение одной и той же мелодии, записанной в разных октавах;  
определение на слух, в какой октаве звучит музыкальный фрагмент;  
вариативно: исполнение на духовых, клавишных инструментах или виртуальной клавиатуре попевок, кратких мелодий по нотам.

### **Дополнительные обозначения в нотах**

Содержание: Реприза, фермата, вольта, украшения (трели, форшлагги).

Виды деятельности обучающихся:

знакомство с дополнительными элементами нотной записи;

исполнение песен, попевок, в которых присутствуют данные элементы.

### **Ритмические рисунки в размере 6/8**

Содержание: Размер 6/8. Нота с точкой. Шестнадцатые. Пунктирный ритм.

Виды деятельности обучающихся:

определение на слух, прослеживание по нотной записи ритмических рисунков в размере 6/8;

исполнение, импровизация с помощью звучащих жестов (хлопки, шлепки, притопы) и (или) ударных инструментов;

игра «Ритмическое эхо», прохлопывание ритма по ритмическим карточкам, проговаривание ритмослогами;

разучивание, исполнение на ударных инструментах ритмической партитуры;

слушание музыкальных произведений с ярко выраженным ритмическим рисунком, воспроизведение данного ритма по памяти (хлопками);

вариативно: исполнение на клавишных или духовых инструментах попевок, мелодий и аккомпанементов в размере 6/8.

### **Тональность. Гамма**

Содержание: Тоника, тональность. Знаки при ключе. Мажорные и минорные тональности (до 2–3 знаков при ключе).

Виды деятельности обучающихся:

определение на слух устойчивых звуков;

игра «устой – неустой»;

пение упражнений – гамм с названием нот, прослеживание по нотам;

освоение понятия «тоника»;

упражнение на допевание неполной музыкальной фразы до тоники «Закончи музыкальную фразу»;

вариативно: импровизация в заданной тональности.

### **Интервалы**

Содержание: Понятие музыкального интервала. Тон, полутон. Консонансы: терция, кварта, квинта, секста, октава. Диссонансы: секунда, септима.

Виды деятельности обучающихся:

освоение понятия «интервал»;

анализ ступенчатого состава мажорной и минорной гаммы (тон-полутон);

различение на слух диссонансов и консонансов, параллельного движения двух голосов в октаву, терцию, сексту;

подбор эпитетов для определения краски звучания различных интервалов;

разучивание, исполнение попевок и песен с ярко выраженной характерной интерваликой в мелодическом движении;

элементы двухголосия;

вариативно: досочинение к простой мелодии подголоска, повторяющего основной голос в терцию, октаву; сочинение аккомпанемента на основе движения квинтами, октавами.

### **Гармония**

Содержание: Аккорд. Трезвучие мажорное и минорное. Понятие фактуры. Фактуры аккомпанемента бас-аккорд, аккордовая, арпеджио.

Виды деятельности обучающихся:

различение на слух интервалов и аккордов;

различение на слух мажорных и минорных аккордов;

разучивание, исполнение попевок и песен с мелодическим движением по звукам аккордов;

вокальные упражнения с элементами трёхголосия;

определение на слух типа фактуры аккомпанемента исполняемых песен, прослушанных инструментальных произведений;

вариативно: сочинение аккордового аккомпанемента к мелодии песни.

### **Музыкальная форма**

Содержание: Контраст и повтор как принципы строения музыкального произведения. Двухчастная, трёхчастная и трёхчастная репризная форма. Рондо: рефрен и эпизоды.

Виды деятельности обучающихся:

знакомство со строением музыкального произведения, понятиями двухчастной и трёхчастной формы, рондо;

слушание произведений: определение формы их строения на слух;

составление наглядной буквенной или графической схемы;

исполнение песен, написанных в двухчастной или трёхчастной форме;

вариативно: коллективная импровизация в форме рондо, трёхчастной репризной форме; создание художественных композиций (рисунок, аппликация) по законам музыкальной формы.

### **Вариации**

Содержание: Варьирование как принцип развития. Тема. Вариации.

Виды деятельности обучающихся:

слушание произведений, сочинённых в форме вариаций;

наблюдение за развитием, изменением основной темы;

составление наглядной буквенной или графической схемы;

исполнение ритмической партитуры, построенной по принципу вариаций;

вариативно: коллективная импровизация в форме вариаций.

# ПЛАНИРУЕМЫЕ РЕЗУЛЬТАТЫ ОСВОЕНИЯ ПРОГРАММЫ ПО МУЗЫКЕ НА УРОВНЕ НАЧАЛЬНОГО ОБЩЕГО ОБРАЗОВАНИЯ

## ЛИЧНОСТНЫЕ РЕЗУЛЬТАТЫ

В результате изучения музыки на уровне начального общего образования у обучающегося будут сформированы следующие личностные результаты:

### **1) в области гражданско-патриотического воспитания:**

осознание российской гражданской идентичности;  
знание Гимна России и традиций его исполнения, уважение музыкальных символов и традиций республик Российской Федерации;  
проявление интереса к освоению музыкальных традиций своего края, музыкальной культуры народов России;  
уважение к достижениям отечественных мастеров культуры;  
стремление участвовать в творческой жизни своей школы, города, республики.

### **2) в области духовно-нравственного воспитания:**

признание индивидуальности каждого человека;  
проявление сопереживания, уважения и доброжелательности;  
готовность придерживаться принципов взаимопомощи и творческого сотрудничества в процессе непосредственной музыкальной и учебной деятельности.

### **3) в области эстетического воспитания:**

восприимчивость к различным видам искусства, музыкальным традициям и творчеству своего и других народов;  
умение видеть прекрасное в жизни, наслаждаться красотой;  
стремление к самовыражению в разных видах искусства.

### **4) в области научного познания:**

первоначальные представления о единстве и особенностях художественной и научной картины мира;  
познавательные интересы, активность, инициативность, любознательность и самостоятельность в познании.

### **5) в области физического воспитания, формирования культуры здоровья и эмоционального благополучия:**

знание правил здорового и безопасного (для себя и других людей) образа жизни в окружающей среде и готовность к их выполнению;  
бережное отношение к физиологическим системам организма, задействованным в музыкально-исполнительской деятельности (дыхание, артикуляция, музыкальный слух, голос);



профилактика умственного и физического утомления с использованием возможностей музыкотерапии.

**б) в области трудового воспитания:**

установка на посильное активное участие в практической деятельности; трудолюбие в учёбе, настойчивость в достижении поставленных целей; интерес к практическому изучению профессий в сфере культуры и искусства;

уважение к труду и результатам трудовой деятельности.

**7) в области экологического воспитания:**

бережное отношение к природе; неприятие действий, приносящих ей вред.

## **МЕТАПРЕДМЕТНЫЕ РЕЗУЛЬТАТЫ**

### **Овладение универсальными познавательными действиями**

В результате изучения музыки на уровне начального общего образования у обучающегося будут сформированы универсальные познавательные учебные действия, универсальные коммуникативные учебные действия, универсальные регулятивные учебные действия.

**У обучающегося будут сформированы следующие базовые логические действия как часть универсальных познавательных учебных действий:**

сравнивать музыкальные звуки, звуковые сочетания, произведения, жанры, устанавливать основания для сравнения, объединять элементы музыкального звучания по определённому признаку;

определять существенный признак для классификации, классифицировать предложенные объекты (музыкальные инструменты, элементы музыкального языка, произведения, исполнительские составы);

находить закономерности и противоречия в рассматриваемых явлениях музыкального искусства, сведениях и наблюдениях за звучащим музыкальным материалом на основе предложенного учителем алгоритма;

выявлять недостаток информации, в том числе слуховой, акустической для решения учебной (практической) задачи на основе предложенного алгоритма;

устанавливать причинно-следственные связи в ситуациях музыкального восприятия и исполнения, делать выводы.

**У обучающегося будут сформированы следующие базовые исследовательские действия как часть универсальных познавательных учебных действий:**

на основе предложенных учителем вопросов определять разрыв между реальным и желательным состоянием музыкальных явлений, в том числе в отношении собственных музыкально-исполнительских навыков;

с помощью учителя формулировать цель выполнения вокальных и слуховых упражнений, планировать изменения результатов своей музыкальной деятельности, ситуации совместного музицирования;

сравнивать несколько вариантов решения творческой, исполнительской задачи, выбирать наиболее подходящий (на основе предложенных критериев);

проводить по предложенному плану опыт, несложное исследование по установлению особенностей предмета изучения и связей между музыкальными объектами и явлениями (часть – целое, причина – следствие);

формулировать выводы и подкреплять их доказательствами на основе результатов проведённого наблюдения (в том числе в форме двигательного моделирования, звукового эксперимента, классификации, сравнения, исследования);

прогнозировать возможное развитие музыкального процесса, эволюции культурных явлений в различных условиях.

**У обучающегося будут сформированы следующие умения работать с информацией как часть универсальных познавательных учебных действий:**

выбирать источник получения информации;

согласно заданному алгоритму находить в предложенном источнике информацию, представленную в явном виде;

распознавать достоверную и недостоверную информацию самостоятельно или на основании предложенного учителем способа её проверки;

соблюдать с помощью взрослых (учителей, родителей (законных представителей) обучающихся) правила информационной безопасности при поиске информации в Интернете;

анализировать текстовую, видео-, графическую, звуковую, информацию в соответствии с учебной задачей;

анализировать музыкальные тексты (акустические и нотные) по предложенному учителем алгоритму;

самостоятельно создавать схемы, таблицы для представления информации.

**У обучающегося будут сформированы следующие умения как часть универсальных коммуникативных учебных действий:**

**1) невербальная коммуникация:**

воспринимать музыку как специфическую форму общения людей, стремиться понять эмоционально-образное содержание музыкального высказывания;

выступать перед публикой в качестве исполнителя музыки (соло или в коллективе);

передавать в собственном исполнении музыки художественное содержание, выражать настроение, чувства, личное отношение к исполняемому произведению;

осознанно пользоваться интонационной выразительностью в обыденной речи, понимать культурные нормы и значение интонации в повседневном общении.

## **2) вербальная коммуникация:**

воспринимать и формулировать суждения, выражать эмоции в соответствии с целями и условиями общения в знакомой среде;

проявлять уважительное отношение к собеседнику, соблюдать правила ведения диалога и дискуссии;

признавать возможность существования разных точек зрения;

корректно и аргументированно высказывать своё мнение;

строить речевое высказывание в соответствии с поставленной задачей;

создавать устные и письменные тексты (описание, рассуждение, повествование);

готовить небольшие публичные выступления;

подбирать иллюстративный материал (рисунки, фото, плакаты) к тексту выступления.

## **3) совместная деятельность (сотрудничество):**

стремиться к объединению усилий, эмоциональной эмпатии в ситуациях совместного восприятия, исполнения музыки;

переключаться между различными формами коллективной, групповой и индивидуальной работы при решении конкретной проблемы, выбирать наиболее эффективные формы взаимодействия при решении поставленной задачи;

формулировать краткосрочные и долгосрочные цели (индивидуальные с учётом участия в коллективных задачах) в стандартной (типовой) ситуации на основе предложенного формата планирования, распределения промежуточных шагов и сроков;

принимать цель совместной деятельности, коллективно строить действия по её достижению: распределять роли, договариваться, обсуждать процесс и результат совместной работы; проявлять готовность руководить, выполнять поручения, подчиняться;

ответственно выполнять свою часть работы; оценивать свой вклад в общий результат;

выполнять совместные проектные, творческие задания с опорой на предложенные образцы.

**У обучающегося будут сформированы следующие умения самоорганизации как части универсальных регулятивных учебных действий:**

планировать действия по решению учебной задачи для получения результата;

выстраивать последовательность выбранных действий.

**У обучающегося будут сформированы следующие умения самоорганизации и самоконтроля как часть регулятивных универсальных учебных действий:**

устанавливать причины успеха (неудач) учебной деятельности;

корректировать свои учебные действия для преодоления ошибок.

Овладение системой универсальных учебных регулятивных учебных действий обеспечивает формирование смысловых установок личности (внутренняя позиция личности) и жизненных навыков личности (управления собой, самодисциплины, устойчивого поведения, эмоционального душевного равновесия и т.д.).

## **ПРЕДМЕТНЫЕ РЕЗУЛЬТАТЫ**

Предметные результаты характеризуют начальный этап формирования у обучающихся основ музыкальной культуры и проявляются в способности к музыкальной деятельности, потребности в регулярном общении с музыкальным искусством, позитивном ценностном отношении к музыке как важному элементу своей жизни.

**Обучающиеся, освоившие основную образовательную программу по музыке:**

с интересом занимаются музыкой, любят петь, умеют слушать серьёзную музыку, знают правила поведения в театре, концертном зале; проявляют интерес к игре на доступных музыкальных инструментах;

сознательно стремятся к развитию своих музыкальных способностей;

осознают разнообразие форм и направлений музыкального искусства, могут назвать музыкальные произведения, композиторов, исполнителей, которые им нравятся, аргументировать свой выбор;

имеют опыт восприятия, творческой и исполнительской деятельности;

с уважением относятся к достижениям отечественной музыкальной культуры;

стремятся к расширению своего музыкального кругозора.

**К концу изучения модуля № 1 «Народная музыка России» обучающийся научится:**

определять принадлежность музыкальных интонаций, изученных произведений к родному фольклору, русской музыке, народной музыке различных регионов России;

определять на слух и называть знакомые народные музыкальные инструменты;

группировать народные музыкальные инструменты по принципу звукоизвлечения: духовые, ударные, струнные;

определять принадлежность музыкальных произведений и их фрагментов к композиторскому или народному творчеству;

различать манеру пения, инструментального исполнения, типы солистов и коллективов – народных и академических;

создавать ритмический аккомпанемент на ударных инструментах при исполнении народной песни;

исполнять народные произведения различных жанров с сопровождением и без сопровождения;

участвовать в коллективной игре (импровизации) (вокальной, инструментальной, танцевальной) на основе освоенных фольклорных жанров.

**К концу изучения модуля № 2 «Классическая музыка» обучающийся научится:**

различать на слух произведения классической музыки, называть автора и произведение, исполнительский состав;

различать и характеризовать простейшие жанры музыки (песня, танец, марш), вычленять и называть типичные жанровые признаки песни, танца и марша в сочинениях композиторов-классиков;

различать концертные жанры по особенностям исполнения (камерные и симфонические, вокальные и инструментальные), знать их разновидности, приводить примеры;

исполнять (в том числе фрагментарно, отдельными темами) сочинения композиторов-классиков;

воспринимать музыку в соответствии с её настроением, характером, осознавать эмоции и чувства, вызванные музыкальным звучанием, уметь кратко описать свои впечатления от музыкального восприятия;

характеризовать выразительные средства, использованные композитором для создания музыкального образа;

соотносить музыкальные произведения с произведениями живописи, литературы на основе сходства настроения, характера, комплекса выразительных средств.

**К концу изучения модуля № 3 «Музыка в жизни человека» обучающийся научится:**

исполнять Гимн Российской Федерации, Гимн своей республики, школы, исполнять песни, посвящённые Победе нашего народа в Великой Отечественной войне, песни, воспевающие красоту родной природы, выражающие разнообразные эмоции, чувства и настроения;

воспринимать музыкальное искусство как отражение многообразия жизни, различать обобщённые жанровые сферы: напевность (лирика), танцевальность и маршевость (связь с движением), декламационность, эпос (связь со словом);

осознавать собственные чувства и мысли, эстетические переживания, замечать прекрасное в окружающем мире и в человеке, стремиться к развитию и удовлетворению эстетических потребностей

**К концу изучения модуля № 4 «Музыка народов мира» обучающийся научится:**

различать на слух и исполнять произведения народной и композиторской музыки других стран;

определять на слух принадлежность народных музыкальных инструментов к группам духовых, струнных, ударно-шумовых инструментов;

различать на слух и называть фольклорные элементы музыки разных народов мира в сочинениях профессиональных композиторов (из числа изученных культурно-национальных традиций и жанров);

различать и характеризовать фольклорные жанры музыки (песенные, танцевальные), вычленять и называть типичные жанровые признаки.

**К концу изучения модуля № 5 «Духовная музыка» обучающийся научится:**

определять характер, настроение музыкальных произведений духовной музыки, характеризовать её жизненное предназначение;

исполнять доступные образцы духовной музыки;

рассказывать об особенностях исполнения, традициях звучания духовной музыки Русской православной церкви (вариативно: других конфессий согласно региональной религиозной традиции).

**К концу изучения модуля № 6 «Музыка театра и кино» обучающийся научится:**

определять и называть особенности музыкально-сценических жанров (опера, балет, оперетта, мюзикл);

различать отдельные номера музыкального спектакля (ария, хор, увертюра и так далее), узнавать на слух и называть освоенные музыкальные произведения (фрагменты) и их авторов;

различать виды музыкальных коллективов (ансамблей, оркестров, хоров), тембры человеческих голосов и музыкальных инструментов, определять их на слух;

отличать черты профессий, связанных с созданием музыкального спектакля, и их роли в творческом процессе: композитор, музыкант, дирижёр, сценарист, режиссёр, хореограф, певец, художник и другие.

**К концу изучения модуля № 7 «Современная музыкальная культура» обучающийся научится:**

различать разнообразные виды и жанры, современной музыкальной культуры, стремиться к расширению музыкального кругозора;

различать и определять на слух принадлежность музыкальных произведений, исполнительского стиля к различным направлениям современной музыки (в том числе эстрады, мюзикла, джаза);

анализировать, называть музыкально-выразительные средства, определяющие основной характер, настроение музыки, сознательно пользоваться музыкально-выразительными средствами при исполнении;

исполнять современные музыкальные произведения, соблюдая певческую культуру звука.

**К концу изучения модуля № 8 «Музыкальная грамота» обучающийся научится:**

классифицировать звуки: шумовые и музыкальные, длинные, короткие, тихие, громкие, низкие, высокие;

различать элементы музыкального языка (темп, тембр, регистр, динамика, ритм, мелодия, аккомпанемент и другое), уметь объяснить значение соответствующих терминов;

различать изобразительные и выразительные интонации, находить признаки сходства и различия музыкальных и речевых интонаций;

различать на слух принципы развития: повтор, контраст, варьирование;  
понимать значение термина «музыкальная форма», определять на слух простые музыкальные формы – двухчастную, трёхчастную и трёхчастную репризную, рондо, вариации;

ориентироваться в нотной записи в пределах певческого диапазона;

исполнять и создавать различные ритмические рисунки;

исполнять песни с простым мелодическим рисунком.

## ТЕМАТИЧЕСКОЕ ПЛАНИРОВАНИЕ 1 КЛАСС

№ п/п	Наименование разделов и тем программы	Количество часов			Электронные (цифровые) образовательные ресурсы
		Всего	Контрольные работы	Практические работы	
<b>ИНВАРИАНТНАЯ ЧАСТЬ</b>					
<b>Раздел 1. Народная музыка России</b>					
1.1	Край, в котором ты живёшь: «Наш край» (То березка, то рябина..., муз. Д.Б. Кабалевского, сл. А.Пришельца); «Моя Россия» (муз. Г. Струве, сл. Н.Соловьёвой)	1			
1.2	Русский фольклор: русские народные песни «Во кузнице», «Веселые гуси», «Скок, скок, молодой дроздок», «Земелюшка-чернозем», «У котаворкота», «Солдатушки, бравы ребятушки»; заклички	1			
1.3	Русские народные музыкальные инструменты: русские народные песни «Ходит зайка по саду», «Как у наших у ворот», песня Т.А. Потапенко «Скворушка прощается»; В.Я.Шаинский «Дважды два – четыре»	1			
1.4	Сказки, мифы и легенды: С.Прокофьев. Симфоническая сказка «Петя и Волк»; Н.	1			



	Римский-Корсаков «Садко»				
1.5	Фольклор народов России: татарская народная песня «Энисэ», якутская народная песня «Олененок»	1			
1.6	Народные праздники: «Рождественское чудо» колядка; «Прощай, прощай Масленица» русская народная песня	1			
Итого по разделу		6			
<b>Раздел 2. Классическая музыка</b>					
2.1	Композиторы – детям: Д.Кабалевский песня о школе; П.И.Чайковский «Марш деревянных солдатиков», «Мама», «Песня жаворонка» из Детского альбома; Г. Дмитриев Вальс, В. Ребиков «Медведь»	1			
2.2	Оркестр: И. Гайдн Анданте из симфонии № 94; Л.ван Бетховен Маршевая тема из финала Пятой симфонии	1			
2.3	Музыкальные инструменты. Флейта: И.С.Бах «Шутка», В.Моцарт Аллегретто из оперы волшебная флейта, тема Птички из сказки С.С. Прокофьева «Петя и Волк»; «Мелодия» из оперы «Орфей и Эвридика» К.В. Глюка, «Сиринкс» К. Дебюсси	1			
2.4	Вокальная музыка: С.С. Прокофьев, стихи А. Барто «Болтунья»; М.И. Глинка, стихи Н. Кукольника «Попутная песня»	1			

2.5	Инструментальная музыка: П.И. Чайковский «Мама», «Игра в лошадки» из Детского альбома, С.С. Прокофьев «Раскаяние» из Детской музыки	1			
2.6	Русские композиторы-классики: П.И. Чайковский «Утренняя молитва», «Полька» из Детского альбома	1			
2.7	Европейские композиторы-классики: Л. ван Бетховен Марш «Афинские развалины», И.Брамс «Колыбельная»	1			
Итого по разделу		7			
<b>Раздел 3. Музыка в жизни человека</b>					
3.1	Музыкальные пейзажи: С.С. Прокофьев «Дождь и радуга», «Утро», «Вечер» из Детской музыки; утренний пейзаж П.И. Чайковского, Э.Грига, Д.Б.Кабалевского; музыка вечера - «Вечерняя сказка» А.И. Хачатуряна; «Колыбельная медведицы» сл. Яковлева, муз. Е.П.Крылатова; «Вечерняя музыка» В. Гаврилина; «Летний вечер тих и ясен...» на сл. Фета	1			
3.2	Музыкальные портреты: песня «Болтунья» сл. А. Барто, муз. С. Прокофьева; П.И. Чайковский «Баба Яга» из Детского альбома; Л. Моцарт «Менуэт»	1			
3.3	Танцы, игры и веселье: А. Спадавеккиа	1			

	«Добрый жук», песня из к/ф «Золушка», И. Дунаевский Полька; И.С. Бах «Волынка»				
3.4	Какой же праздник без музыки? О. Бихлер марш «Триумф победителей»; В. Соловьев-Седой Марш нахимовцев; песни, посвящённые Дню Победы	1			
Итого по разделу		4			
<b>ВАРИАТИВНАЯ ЧАСТЬ</b>					
<b>Раздел 1. Музыка народов мира</b>					
1.1	Певец своего народа: А. Хачатурян Андантино, «Подражание народному»	1			
1.2	Музыка стран ближнего зарубежья: Белорусские народные песни «Савка и Гришка», «Бульба», Г. Гусейнли, сл. Т. Муталлибова «Мои цыплята»; Лезгинка, танец народов Кавказа; Лезгинка из балета А.Хачатуряна «Гаянэ»	2			
1.3	Музыка стран дальнего зарубежья: «Гусята» – немецкая народная песня, «Аннушка» – чешская народная песня, М. Теодоракис народный танец «Сиртаки», «Чудесная лютня»: этническая музыка	2			
Итого по разделу		5			
<b>Раздел 2. Духовная музыка</b>					
2.1	Звучание храма: П.И. Чайковский «Утренняя молитва» и «В церкви» из	1			

	Детского альбома				
2.2	Религиозные праздники:Рождественский псалом «Эта ночь святая», Рождественская песня «Тихая ночь»	1			
Итого по разделу		2			
<b>Раздел 3. Музыка театра и кино</b>					
3.1	Музыкальная сказка на сцене, на экране: оперы-сказки «Муха-цокотуха», «Волк и семеро козлят»; песни из мультфильма «Бременские музыканты»	1			
3.2	Театр оперы и балета: П. Чайковский балет «Щелкунчик». Танцы из второго действия: Шоколад (испанский танец), Кофе (арабский танец), Чай (китайский танец), Трепак (русский танец), Танец пастушков; И. Стравинский – «Поганый пляс Кощеева царства» и «Финал» из балета «Жар-Птица»	1			
3.3	Балет. Хореография – искусство танца: П. Чайковский. Финал 1-го действия из балета «Спящая красавица»	1			
3.4	Опера. Главные герои и номера оперного спектакля: мужской и женский хоры из Интродукции оперы М.И. Глинки «Иван Сусанин»	1			
Итого по разделу		4			
<b>Раздел 4. Современная музыкальная культура</b>					

4.1	Современные обработки классики: В. Моцарт «Колыбельная»; А. Вивальди «Летняя гроза» в современной обработке, Ф. Шуберт «Аве Мария»; Поль Мориа «Фигаро» в современной обработке	2			
4.2	Электронные музыкальные инструменты: И. Томига электронная обработка пьесы М.П. Мусоргского «Балет невылупившихся птенцов» из цикла «Картинки с выставки»; А. Рыбников «Гроза» и «Свет Звезд» из к/ф «Через тернии к звездам»; А. Островский «Спят усталые игрушки»	1			
Итого по разделу		3			
<b>Раздел 5. Музыкальная грамота</b>					
5.1	Весь мир звучит: Н.А. Римский-Корсаков «Похвала пустыне» из оперы «Сказание о невидимом граде Китеже и девице Февронии»	1			
5.2	Песня: П.И. Чайковский «Осенняя песнь»; Д.Б. Кабалевский, стихи В. Викторова «Песня о школе», А.Д. Филиппенко, стихи Т.И. Волгиной «Веселый музыкант»	1			
Итого по разделу		2			
ОБЩЕЕ КОЛИЧЕСТВО ЧАСОВ ПО ПРОГРАММЕ		33	0	0	

## 2 КЛАСС

№ п/п	Наименование разделов и тем программы	Количество часов			Электронные (цифровые) образовательные ресурсы
		Всего	Контрольные работы	Практические работы	
<b>ИНВАРИАНТНАЯ ЧАСТЬ</b>					
<b>Раздел 1. Народная музыка России</b>					
1.1	Край, в котором ты живёшь: русские народные песни «Во поле береза стояла», «Уж как по мосту, мосточку»; В.Я.Шаинский «Вместе весело шагать»	1			
1.2	Русский фольклор: русские народные песни «Из-под дуба, из-под вяза»	1			
1.3	Русские народные музыкальные инструменты: Русские народные песни «Светит месяц»; «Ах вы, сени, мои сени»	1			
1.4	Сказки, мифы и легенды: «Былина о Вольге и Микуле», А.С. Аренский «Фантазия на темы Рябинина для фортепиано с оркестром»; Н.Добронравов М. Таривердиев «Маленький принц» (Кто тебя выдумал, звездная страна...)	1			
1.5	Народные праздники: песни-колядки «Пришла коляда», «В ночном саду»	1			
1.6	Фольклор народов России: народная песня коми «Провожание»; татарская	1			

	народная песня «Туган як»				
1.7	Фольклор в творчестве профессиональных музыкантов: Хор «Амы просо сеяли» из оперы Н.А. Римского-Корсакова «Снегурочка», П.И. Чайковский Финал из симфонии № 4	1			
Итого по разделу		7			
<b>Раздел 2. Классическая музыка</b>					
2.1	Русские композиторы-классики: П.И.Чайковский «Немецкая песенка», «Неаполитанская песенка» из Детского альбома	1			
2.2	Европейские композиторы-классики: Л. ван Бетховен «Сурок»; Концерт для фортепиано с оркестром № 4, 2-я часть	1			
2.3	Музыкальные инструменты. Скрипка, виолончель: Н. Паганини каприс № 24; Л. Делиб Пиццикато из балета «Сильвия»; А. Вивальди Концерт для виолончели с оркестром соль-минор, 2 часть	1			
2.4	Вокальная музыка: М.И. Глинка «Жаворонок»; "Школьный вальс" Исаака Дунаевского	1			
2.5	Программная музыка: А.К. Лядов «Кикимора», «Волшебное озеро»; М.П. Мусоргский. «Рассвет на Москве-реке» – вступление к опере «Хованщина»	1			

2.6	Симфоническая музыка: П.И. Чайковский Симфония № 4, Финал; С.С. Прокофьев. Классическая симфония (№ 1) Первая часть	1			
2.7	Мастерство исполнителя: Русская народная песня «Уж, ты сад» в исполнении Л. Руслановой; Л. ван Бетховен Патетическая соната (1-я часть) для фортепиано в исполнении С.Т. Рихтера	1			
2.8	Инструментальная музыка: Р. Шуман «Грезы»; С.С. Прокофьев «Сказки старой бабушки»	1			
Итого по разделу		8			
<b>Раздел 3. Музыка в жизни человека</b>					
3.1	Главный музыкальный символ: Гимн России	1			
3.2	Красота и вдохновение: «Рассвет-чародей» музыка В.Я.Шаинского сл. М.С.Пляцковского; П.И. Чайковский «Мелодия» для скрипки и фортепиано, А.П. Бородин «Ноктюрн из струнного квартета № 2»	1			
Итого по разделу		2			
<b>ВАРИАТИВНАЯ ЧАСТЬ</b>					
<b>Раздел 1. Музыка народов мира</b>					
1.1	Диалог культур: М.И. Глинка	2			



	Персидский хор из оперы «Руслан и Людмила»; А.И. Хачатурян «Русская пляска» из балета «Гаянэ»; А.П. Бородин музыкальная картина «В Средней Азии»; Н.А. Римский-Корсаков «Песня индийского гостя» из оперы «Садко»				
Итого по разделу		2			
<b>Раздел 2. Духовная музыка</b>					
2.1	Инструментальная музыка в церкви: И.С. Бах Хоральная прелюдия фа-минор для органа, Токката и fuga ре минор для органа	1			
2.2	Искусство Русской православной церкви: молитва «Богородице Дево Радуйся» хора братии Оптиной Пустыни; С.В. Рахманинов «Богородице Дево Радуйся» из «Всенощного бдения»	1			
2.3	Религиозные праздники: колядки «Добрый тебе вечер», «Небо и земля», Рождественские песни	1			
Итого по разделу		3			
<b>Раздел 3. Музыка театра и кино</b>					
3.1	Музыкальная сказка на сцене, на экране: фильм-балет «Хрустальный башмачок» (балет С.С.Прокофьева «Золушка»); фильм-сказка «Золотой ключик, или Приключения Буратино», А.Толстой,	2			

	муз. А.Рыбникова				
3.2	Театр оперы и балета: отъезд Золушки на бал, Полночь из балета С.С. Прокофьева «Золушка»	1			
3.3	Балет. Хореография – искусство танца: вальс, сцена примерки туфельки и финал из балета С.С. Прокофьева «Золушка»	1			
3.4	Опера. Главные герои и номера оперного спектакля: Песня Вани, Ария Сусанина и хор «Славься!» из оперы М.И. Глинки «Иван Сусанин»; Н.А. Римский-Корсаков опера «Сказка о царе Салтане»: «Три чуда», «Полет шмеля»	2			
3.5	Сюжет музыкального спектакля: сцена у Посада из оперы М.И. Глинки «Иван Сусанин»	1			
3.6	Оперетта, мюзикл: Ж. Оффенбах «Шествие царей» из оперетты «Прекрасная Елена»; Песня «До-Ре-Ми» из мюзикла Р. Роджерса «Звуки музыки»	1			
Итого по разделу		8			
<b>Раздел 4. Современная музыкальная культура</b>					
4.1	Современные обработки классической музыки: Ф. Шопен Прелюдия ми-минор, Чардаш В. Монти в современной обработке	1			
4.2	Джаз: С. Джоплин регтайм «Артист эстрады». Б. Тиэл «Как прекрасен мир!»,	1			

	Д. Херман «Hello Dolly» в исполнении Л. Армстронга				
4.3	Исполнители современной музыки: О.Газманов «Люси» в исполнении Р.Газманова (6 лет); И. Лиева, Э. Терская «Мама» в исполнении группы «Рирада»	1			
4.4	Электронные музыкальные инструменты: Э. Артемьев темы из кинофильмов «Раба любви», «Родня». Э. Сигмейстер. Ковбойская песня для детского ансамбля электронных и элементарных инструментов	1			
Итого по разделу		4			
ОБЩЕЕ КОЛИЧЕСТВО ЧАСОВ ПО ПРОГРАММЕ		34	0	0	

### 3 КЛАСС

№ п/п	Наименование разделов и тем программы	Количество часов			Электронные (цифровые) образовательные ресурсы
		Всего	Контрольные работы	Практические работы	
<b>ИНВАРИАНТНАЯ ЧАСТЬ</b>					
<b>Раздел 1. Народная музыка России</b>					
1.1	Край, в котором ты живёшь: русская народная песня «Степь, да степь кругом»; «Рондо на русские темы»; Е.П.Крылатов «Крылатые качели»	1			Библиотека ЦОК <a href="https://m.edsoo.ru/7f411bf8">https://m.edsoo.ru/7f411bf8</a>
1.2	Русский фольклор: «Среди долины ровныя», «Пойду ль я, выйду ль я»; кант «Радуйся, Роско земле»; марш «Славны были наши деды», «Вспомним, братцы, Русь и славу!»	1			Библиотека ЦОК <a href="https://m.edsoo.ru/7f411bf8">https://m.edsoo.ru/7f411bf8</a>
1.3	Русские народные музыкальные инструменты и народные песни: «Пошла млада за водой», «Ах, улица, улица широкая». Инструментальные наигрыши. Плясовые мелодии	1			Библиотека ЦОК <a href="https://m.edsoo.ru/7f411bf8">https://m.edsoo.ru/7f411bf8</a>
1.4	Жанры музыкального фольклора: русские народные песни «Ах ты, степь», «Я на горку шла»	1			Библиотека ЦОК <a href="https://m.edsoo.ru/7f411bf8">https://m.edsoo.ru/7f411bf8</a>
1.5	Фольклор народов России: «Апипа», татарская народная песня; «Сказочка», марийская народная песня	1			Библиотека ЦОК <a href="https://m.edsoo.ru/7f411bf8">https://m.edsoo.ru/7f411bf8</a>

1.6	Фольклор в творчестве профессиональных музыкантов: А.Эшпай «Песни горных и луговых мари»	1			Библиотека ЦОК <a href="https://m.edsoo.ru/7f411bf8">https://m.edsoo.ru/7f411bf8</a>
Итого по разделу		6			
<b>Раздел 2. Классическая музыка</b>					
2.1	Композитор – исполнитель – слушатель: концерт № 1 для фортепиано с оркестром П.И. Чайковского (фрагменты), песня Леля «Туча со громом сговаривалась» из оперы «Снегурочка» Н.А. Римского-Корсакова	1			Библиотека ЦОК <a href="https://m.edsoo.ru/7f411bf8">https://m.edsoo.ru/7f411bf8</a>
2.2	Композиторы – детям: Ю.М.Чичков «Детство — это я и ты»; А.П. Бородин, А.К. Лядов, Ц.А. Кюи, Н.А. Римский-Корсаков «Парафразы»; пьеса «Детского альбома», П.И. Чайковский «Игра в лошадки»	1			Библиотека ЦОК <a href="https://m.edsoo.ru/7f411bf8">https://m.edsoo.ru/7f411bf8</a>
2.3	Музыкальные инструменты. Фортепиано: «Гном», «Старый замок» из фортепианного цикла «Картинки с выставки» М.П. Мусоргского; «Школьные годы» муз. Д. Кабалевского, сл.Е.Долматовского	1			Библиотека ЦОК <a href="https://m.edsoo.ru/7f411bf8">https://m.edsoo.ru/7f411bf8</a>
2.4	Вокальная музыка: «Детская» — вокальный цикл М.П. Мусоргского; С.С. Прокофьев «Вставайте, люди русские!» из кантаты «Александр Невский»	1			Библиотека ЦОК <a href="https://m.edsoo.ru/7f411bf8">https://m.edsoo.ru/7f411bf8</a>

2.5	Инструментальная музыка: «Тюльрийский сад», фортепианный цикл «Картинки с выставки» М.П. Мусоргского	1			Библиотека ЦОК <a href="https://m.edsoo.ru/7f411bf8">https://m.edsoo.ru/7f411bf8</a>
2.6	Русские композиторы-классики: М.И. Глинка увертюра к опере «Руслан и Людмила»; П.И. Чайковский «Спящая красавица»; А.П. Бородин. Опера «Князь Игорь» (фрагменты)	1			Библиотека ЦОК <a href="https://m.edsoo.ru/7f411bf8">https://m.edsoo.ru/7f411bf8</a>
2.7	Европейские композиторы-классики: В. Моцарт. Симфония № 40 (2 и 3 части); К.В. Глюк опера «Орфей и Эвридика»; Эдвард Григ музыка к драме Генрика Ибсена «Пер Гюнт». Л. ван Бетховен «Лунная соната», «К Элизе», «Сурок»; канон В.А. Моцарта «Слава солнцу, слава миру»	1			Библиотека ЦОК <a href="https://m.edsoo.ru/7f411bf8">https://m.edsoo.ru/7f411bf8</a>
2.8	Мастерство исполнителя: песня Баяна из оперы М.И. Глинки «Руслан и Людмила», песни гусяра Садко в опере- былине «Садко» Н.А. Римского- Корсакова	1			Библиотека ЦОК <a href="https://m.edsoo.ru/7f411bf8">https://m.edsoo.ru/7f411bf8</a>
Итого по разделу		8			
<b>Раздел 3. Музыка в жизни человека</b>					
3.1	Музыкальные пейзажи: «Утро» Э. Грига, Вечерняя песня М.П. Мусоргского, «Запевки» Г. Свиридова симфоническая музыкальная картина С.С. Прокофьева	1			Библиотека ЦОК <a href="https://m.edsoo.ru/7f411bf8">https://m.edsoo.ru/7f411bf8</a>

	«Шествие солнца». «В пещере горного короля» из сюиты «Пер Гюнт»				
3.2	Танцы, игры и веселье: Муз. Ю.Чичкова, сл.Ю.Энтина «Песенка про жирафа»; М.И.Глинка «Вальс-фантазия, «Камаринская» для симфонического оркестра. Мелодии масленичного гулянья из оперы Н.А. Римского-Корсакова «Снегурочка». Контрданс сельский танец - пьеса Л.ван Бетховена	1			Библиотека ЦОК <a href="https://m.edsoo.ru/7f411bf8">https://m.edsoo.ru/7f411bf8</a>
3.3	Музыка на войне, музыка о войне: песни Великой Отечественной войны – песни Великой Победы	1			Библиотека ЦОК <a href="https://m.edsoo.ru/7f411bf8">https://m.edsoo.ru/7f411bf8</a>
Итого по разделу		3			
<b>ВАРИАТИВНАЯ ЧАСТЬ</b>					
<b>Раздел 1. Музыка народов мира</b>					
1.1	Фольклор других народов и стран в музыке отечественных и зарубежных композиторов: «Мама» русского композитора В. Гаврилина и итальянского — Ч.Биксио; С.В. Рахманинов «Не пой, красавица при мне» и Ж.Бизе Фарандола из 2-й сюиты «Арлезианка»	2			Библиотека ЦОК <a href="https://m.edsoo.ru/7f411bf8">https://m.edsoo.ru/7f411bf8</a>
1.2	Образы других культур в музыке русских композиторов: М. Мусоргский Танец персидок из оперы «Хованщина». А.Хачатурян «Танец с саблями» из	1			Библиотека ЦОК <a href="https://m.edsoo.ru/7f411bf8">https://m.edsoo.ru/7f411bf8</a>

	балета «Гаянэ»				
1.3	Русские музыкальные цитаты в творчестве зарубежных композиторов: П. Сарасате «Москвичка». И.Штраус «Русский марш»	1			Библиотека ЦОК <a href="https://m.edsoo.ru/7f411bf8">https://m.edsoo.ru/7f411bf8</a>
Итого по разделу		4			
<b>Раздел 2. Духовная музыка</b>					
2.1	Религиозные праздники: вербное воскресенье: «Вербочки» русского поэта А. Блока. Выучи и спой песни А. Гречанинова и Р. Глиэра	1			Библиотека ЦОК <a href="https://m.edsoo.ru/7f411bf8">https://m.edsoo.ru/7f411bf8</a>
2.2	Троица: летние народные обрядовые песни, детские песни о березках («Березонька кудрявая» и др.)	1			Библиотека ЦОК <a href="https://m.edsoo.ru/7f411bf8">https://m.edsoo.ru/7f411bf8</a>
Итого по разделу		2			
<b>Раздел 3. Музыка театра и кино</b>					
3.1	Патриотическая и народная тема в театре и кино: Симфония № 3 «Героическая» Людвиг ван Бетховена. опера «Война и мир»; музыка к кинофильму «Александр Невский» С.С. Прокофьева, оперы «Борис Годунов» и другие произведения	2			Библиотека ЦОК <a href="https://m.edsoo.ru/7f411bf8">https://m.edsoo.ru/7f411bf8</a>
3.2	Сюжет музыкального спектакля: мюзиклы «Семеро козлят на новый лад» А. Рыбникова, «Звуки музыки» Р. Роджерса	2			Библиотека ЦОК <a href="https://m.edsoo.ru/7f411bf8">https://m.edsoo.ru/7f411bf8</a>
3.3	Кто создаёт музыкальный спектакль: В.	1			Библиотека ЦОК



	Моцарт опера «Волшебная флейта» (фрагменты)				<a href="https://m.edsoo.ru/7f411bf8">https://m.edsoo.ru/7f411bf8</a>
Итого по разделу		5			
<b>Раздел 4. Современная музыкальная культура</b>					
4.1	Исполнители современной музыки: SHAMAN исполняет песню «Конь», музыка И. Матвиенко, стихи А. Шаганова; пьесы В. Малярова из сюиты «В монастыре» «У иконы Богородицы», «Величит душа моя Господа» в рамках фестиваля современной музыки	2			Библиотека ЦОК <a href="https://m.edsoo.ru/7f411bf8">https://m.edsoo.ru/7f411bf8</a>
4.2	Особенности джаза: «Колыбельная» из оперы Дж. Гершвина «Порги и Бесс»	1			Библиотека ЦОК <a href="https://m.edsoo.ru/7f411bf8">https://m.edsoo.ru/7f411bf8</a>
4.3	Электронные музыкальные инструменты: Э.Артемьев «Поход» из к/ф «Сибириада», «Слушая Баха» из к/ф «Солярис»	1			Библиотека ЦОК <a href="https://m.edsoo.ru/7f411bf8">https://m.edsoo.ru/7f411bf8</a>
Итого по разделу		4			
<b>Раздел 5. Музыкальная грамота</b>					
5.1	Интонация: К. Сен-Санс пьесы из сюиты «Карнавал животных»: «Королевский марш льва», «Аквариум», «Лебедь» и др.	1			Библиотека ЦОК <a href="https://m.edsoo.ru/7f411bf8">https://m.edsoo.ru/7f411bf8</a>
5.2	Ритм: И. Штраус-отец Радецки-марш, И. Штраус-сын Полька-пиццикато, вальс «На прекрасном голубом Дунае» (фрагменты)	1			Библиотека ЦОК <a href="https://m.edsoo.ru/7f411bf8">https://m.edsoo.ru/7f411bf8</a>

Итого по разделу	2			
ОБЩЕЕ КОЛИЧЕСТВО ЧАСОВ ПО ПРОГРАММЕ	34	0	0	

## 4 КЛАСС

№ п/п	Наименование разделов и тем программы	Количество часов			Электронные (цифровые) образовательные ресурсы
		Всего	Контрольные работы	Практические работы	
<b>ИНВАРИАНТНАЯ ЧАСТЬ</b>					
<b>Раздел 1. Народная музыка России</b>					
1.1	Край, в котором ты живёшь: русские народные песни «Выходили красны девицы», «Вдоль да по речке», «Солдатушки, бравы ребятушки»; Е.П.Крылатов, Ю.С.Энтин «Лесной олень»	1			Библиотека ЦОК <a href="https://m.edsoo.ru/7f412ea4">https://m.edsoo.ru/7f412ea4</a>
1.2	Первые артисты, народный театр: И.Ф. Стравинский балет «Петрушка»; русская народная песня «Скоморошья-плясовая», фрагменты из оперы «Князь Игорь» А.П. Бородина; фрагменты из оперы «Садко» Н.А. Римского-Корсакова	1			Библиотека ЦОК <a href="https://m.edsoo.ru/7f412ea4">https://m.edsoo.ru/7f412ea4</a>
1.3	Русские народные музыкальные инструменты: П.И. Чайковский пьесы «Камаринская» «Мужик на гармонике играет»; «Пляска скоморохов» из оперы «Снегурочка» Н.А. Римского-Корсакова	1			Библиотека ЦОК <a href="https://m.edsoo.ru/7f412ea4">https://m.edsoo.ru/7f412ea4</a>
1.4	Жанры музыкального фольклора: русская народная песня «Выходили красны девицы»; «Вариации на Камаринскую»	1			Библиотека ЦОК <a href="https://m.edsoo.ru/7f412ea4">https://m.edsoo.ru/7f412ea4</a>

1.5	Фольклор народов России: Якутские народные мелодии «Призыв весны», «Якутский танец»	1			Библиотека ЦОК <a href="https://m.edsoo.ru/7f412ea4">https://m.edsoo.ru/7f412ea4</a>
1.6	Фольклор в творчестве профессиональных музыкантов: С.В. Рахманинов 1-я часть Концерта №3 для фортепиано с оркестром; П.И. Чайковский песни «Девы, красавицы», «Уж как по мосту, по мосточку» из оперы «Евгений Онегин»; Г.В. Свиридов Кантата «Курские песни»; С.С. Прокофьев кантата «Александр Невский»	2			Библиотека ЦОК <a href="https://m.edsoo.ru/7f412ea4">https://m.edsoo.ru/7f412ea4</a>
Итого по разделу		7			
<b>Раздел 2. Классическая музыка</b>					
2.1	Композиторы – детям: П.И. Чайковский «Сладкая греза», из Детского альбома, Д.Д. Шостакович Вальс-шутка; песни из фильма-мюзикла «Мэри Поппинс, до свидания»	1			Библиотека ЦОК <a href="https://m.edsoo.ru/7f412ea4">https://m.edsoo.ru/7f412ea4</a>
2.2	Оркестр: И. Гайдн Анданте из симфонии № 94; Л. ван Бетховен Маршевая тема из финала Пятой симфонии	1			Библиотека ЦОК <a href="https://m.edsoo.ru/7f412ea4">https://m.edsoo.ru/7f412ea4</a>
2.3	Вокальная музыка: С.С. Прокофьев, стихи А. Барто «Болтунья»; М.И. Глинка, стихи Н. Кукольника «Попутная песня»	1			Библиотека ЦОК <a href="https://m.edsoo.ru/7f412ea4">https://m.edsoo.ru/7f412ea4</a>
2.4	Инструментальная музыка: П.И. Чайковский «Мама», «Игра в лошадки»	1			Библиотека ЦОК <a href="https://m.edsoo.ru/7f412ea4">https://m.edsoo.ru/7f412ea4</a>

	из Детского альбома, С.С. Прокофьев «Раскаяние» из Детской музыки				
2.5	Программная музыка: Н.А. Римский-Корсаков Симфоническая сюита «Шехеразада» (фрагменты)	1			Библиотека ЦОК <a href="https://m.edsoo.ru/7f412ea4">https://m.edsoo.ru/7f412ea4</a>
2.6	Симфоническая музыка: М.И. Глинка. «Арагонская хота», П. Чайковский Скерцо из 4-й симфонии	1			Библиотека ЦОК <a href="https://m.edsoo.ru/7f412ea4">https://m.edsoo.ru/7f412ea4</a>
2.7	Русские композиторы-классики: П.И. Чайковский «Танец феи Драже», «Вальс цветов» из балета «Щелкунчик»	1			Библиотека ЦОК <a href="https://m.edsoo.ru/7f412ea4">https://m.edsoo.ru/7f412ea4</a>
2.8	Европейские композиторы-классики: Ж. Бизе «Арлезианка» (1 сюита: Прелюдия, Менуэт, Перезвон, 2 сюита: Фарандола – фрагменты)	1			Библиотека ЦОК <a href="https://m.edsoo.ru/7f412ea4">https://m.edsoo.ru/7f412ea4</a>
2.9	Мастерство исполнителя: Скерцо из «Богатырской» симфонии А.П.Бородина	1			Библиотека ЦОК <a href="https://m.edsoo.ru/7f412ea4">https://m.edsoo.ru/7f412ea4</a>
Итого по разделу		9			
<b>Раздел 3. Музыка в жизни человека</b>					
3.1	Искусство времени: Н. Паганини «Вечное движение», И. Штраус «Вечное движение», М. Глинка «Попутная песня», Э. Артемьев «Полет» из к/ф «Родня»; Е.П.Крылатов и Ю.С.Энтин «Прекрасное далеко»	1			Библиотека ЦОК <a href="https://m.edsoo.ru/7f412ea4">https://m.edsoo.ru/7f412ea4</a>
Итого по разделу		1			
<b>ВАРИАТИВНАЯ ЧАСТЬ</b>					

<b>Раздел 1. Музыка народов мира</b>					
1.1	Музыка стран ближнего зарубежья: песни и плясовые наигрыши народных музыкантов-сказителей (акыны, ашуги, бакши и др.); К. Караев Колыбельная и танец из балета «Тропюю грома». И. Лученок, М. Ясень «Майский вальс». А.Пахмутова, Н.Добронравов «Беловежская пуца» в исполнении ВИА «Песняры»	2			Библиотека ЦОК <a href="https://m.edsoo.ru/7f412ea4">https://m.edsoo.ru/7f412ea4</a>
1.2	Музыка стран дальнего зарубежья: норвежская народная песня «Волшебный смычок»; А.Дворжак Славянский танец № 2 ми-минор, Юмореска. Б.Сметана Симфоническая поэма «Влтава»	2			Библиотека ЦОК <a href="https://m.edsoo.ru/7f412ea4">https://m.edsoo.ru/7f412ea4</a>
Итого по разделу		4			
<b>Раздел 2. Духовная музыка</b>					
2.1	Религиозные праздники: пасхальная песня «Не шум шумит», фрагмент финала «Светлый праздник» из сюиты-фантазии С.В. Рахманинова	1			Библиотека ЦОК <a href="https://m.edsoo.ru/7f412ea4">https://m.edsoo.ru/7f412ea4</a>
Итого по разделу		1			
<b>Раздел 3. Музыка театра и кино</b>					
3.1	Музыкальная сказка на сцене, на экране: «Морозко» – музыкальный фильм-сказка музыка Н. Будашкина; С. Никитин «Это очень интересно», «Пони», «Сказка по	1			Библиотека ЦОК <a href="https://m.edsoo.ru/7f412ea4">https://m.edsoo.ru/7f412ea4</a>

	лесу идет», «Резиновый ёжик»; Г.В. Свиридов сюита «Музыкальные иллюстрации»				
3.2	Театр оперы и балета: Сцена народных гуляний из второго действия оперы Н.А. Римского-Корсакова «Сказание о невидимом граде Китеже и девице Февронии»	1			Библиотека ЦОК <a href="https://m.edsoo.ru/7f412ea4">https://m.edsoo.ru/7f412ea4</a>
3.3	Балет: А. Хачатурян. Балет «Гаянэ» (фрагменты); Р. Щедрин Балет «Конек-горбунок», фрагменты: «Девичий хоровод», «Русская кадрили», «Золотые рыбки», «Ночь» и др.	2			Библиотека ЦОК <a href="https://m.edsoo.ru/7f412ea4">https://m.edsoo.ru/7f412ea4</a>
3.4	Опера. Главные герои и номера оперного спектакля: оперы «Садко», «Борис Годунов», «Сказка о царе Салтане» Н.А. Римского-Корсакова	2			Библиотека ЦОК <a href="https://m.edsoo.ru/7f412ea4">https://m.edsoo.ru/7f412ea4</a>
3.5	Патриотическая и народная тема в театре и кино: П.И. Чайковский Торжественная увертюра «1812 год»; Ария Кутузова из оперы С.С.Прокофьева «Война и мир»; попури на темы песен военных лет	1			Библиотека ЦОК <a href="https://m.edsoo.ru/7f412ea4">https://m.edsoo.ru/7f412ea4</a>
Итого по разделу		7			
<b>Раздел 4. Современная музыкальная культура</b>					
4.1	Современные обработки классической музыки: В.А. Моцарт «Колыбельная»; А. Вивальди «Летняя гроза» в современной обработке; Ф. Шуберт «Аве Мария» в	2			Библиотека ЦОК <a href="https://m.edsoo.ru/7f412ea4">https://m.edsoo.ru/7f412ea4</a>

	современной обработке; Поль Мориа «Фигаро»				
4.2	Джаз: Дж. Гершвин «Летнее время», Д.Эллингтон «Караван». Г.Миллер «Серенада лунного света», «Чаттануга Чу-Чу»	1			Библиотека ЦОК <a href="https://m.edsoo.ru/7f412ea4">https://m.edsoo.ru/7f412ea4</a>
Итого по разделу		3			
<b>Раздел 5. Музыкальная грамота</b>					
5.1	Интонация: С.В.Рахманинов. «Сирень»; Р.Щедрин. Концерт для оркестра «Озорные частушки»	1			Библиотека ЦОК <a href="https://m.edsoo.ru/7f412ea4">https://m.edsoo.ru/7f412ea4</a>
5.2	Музыкальный язык: Я. Сибелиус «Грустный вальс»; К. Орф «О, Фортуна!» (№ 1) из кантаты «Кармина Бурана»; Л. Андерсон «Пьеса для пишущей машинки с оркестром»	1			Библиотека ЦОК <a href="https://m.edsoo.ru/7f412ea4">https://m.edsoo.ru/7f412ea4</a>
Итого по разделу		2			
ОБЩЕЕ КОЛИЧЕСТВО ЧАСОВ ПО ПРОГРАММЕ		34	0	0	





# ПОУРОЧНОЕ ПЛАНИРОВАНИЕ

## 1 КЛАСС

№ п/п	Тема урока	Количество часов			Дата изучения	Электронные цифровые образовательные ресурсы
		Всего	Контрольные работы	Практические работы		
1	Край, в котором ты живёшь	1				
2	Русский фольклор	1				
3	Русские народные музыкальные инструменты	1				
4	Сказки, мифы и легенды	1				
5	Фольклор народов России	1				
6	Народные праздники	1				
7	Композиторы – детям	1				
8	Оркестр	1				
9	Музыкальные инструменты. Флейта	1				
10	Вокальная музыка	1				
11	Инструментальная музыка	1				
12	Русские композиторы-классики	1				
13	Европейские композиторы-классики	1				
14	Музыкальные пейзажи	1				
15	Музыкальные портреты	1				
16	Танцы, игры и веселье	1				
17	Какой же праздник без музыки?	1				
18	Певец своего народа	1				

19	Музыка стран ближнего зарубежья	1				
20	Музыка стран ближнего зарубежья	1				
21	Музыка стран дальнего зарубежья	1				
22	Музыка стран дальнего зарубежья	1				
23	Звучание храма	1				
24	Религиозные праздники	1				
25	[[Музыкальная сказка на сцене, на экране]	1				
26	Театр оперы и балета	1				
27	Балет. Хореография – искусство танца	1				
28	Опера. Главные герои и номера оперного спектакля	1				
29	Современные обработки классики	1				
30	Современные обработки классики	1				
31	Электронные музыкальные инструменты	1				
32	Весь мир звучит	1				
33	Песня	1				
ОБЩЕЕ КОЛИЧЕСТВО ЧАСОВ ПО ПРОГРАММЕ		33	0	0		

## 2 КЛАСС

№ п/п	Тема урока	Количество часов			Дата изучения	Электронные цифровые образовательные ресурсы
		Всего	Контрольные работы	Практические работы		
1	Край, в котором ты живёшь	1				
2	Русский фольклор	1				
3	Русские народные музыкальные инструменты	1				
4	Сказки, мифы и легенды	1				
5	Народные праздники	1				
6	Фольклор народов России	1				
7	Фольклор в творчестве профессиональных музыкантов	1				
8	Русские композиторы-классики	1				
9	Европейские композиторы-классики	1				
10	Музыкальные инструменты. Скрипка, виолончель	1				
11	Вокальная музыка	1				
12	Программная музыка	1				
13	Симфоническая музыка	1				
14	Мастерство исполнителя	1				
15	Инструментальная музыка	1				
16	Главный музыкальный символ	1				
17	Красота и вдохновение	1				
18	Диалог культур	1				

19	Диалог культур	1				
20	Инструментальная музыка в церкви	1				
21	Искусство Русской православной церкви	1				
22	Религиозные праздники	1				
23	Музыкальная сказка на сцене, на экране	1				
24	Музыкальная сказка на сцене, на экране	1				
25	Театр оперы и балета	1				
26	Балет. Хореография – искусство танца	1				
27	Опера. Главные герои и номера оперного спектакля	1				
28	Опера. Главные герои и номера оперного спектакля	1				
29	Сюжет музыкального спектакля	1				
30	Оперетта, мюзикл	1				
31	Современные обработки классической музыки	1				
32	Джаз	1				
33	Исполнители современной музыки	1				
34	Электронные музыкальные инструменты	1				
ОБЩЕЕ КОЛИЧЕСТВО ЧАСОВ ПО ПРОГРАММЕ		34	0	0		

### 3 КЛАСС

№ п/п	Тема урока	Количество часов			Дата изучения	Электронные цифровые образовательные ресурсы
		Всего	Контрольные работы	Практические работы		
1	Край, в котором ты живёшь	1				Библиотека ЦОК <a href="https://m.edsoo.ru/f5e9668a">https://m.edsoo.ru/f5e9668a</a>
2	Русский фольклор	1				
3	Русские народные музыкальные инструменты и народные песни	1				Библиотека ЦОК <a href="https://m.edsoo.ru/f5e92d78">https://m.edsoo.ru/f5e92d78</a>
4	Жанры музыкального фольклора	1				
5	Фольклор народов России	1				
6	Фольклор в творчестве профессиональных музыкантов	1				
7	Композитор – исполнитель – слушатель	1				Библиотека ЦОК <a href="https://m.edsoo.ru/f5e946aa">https://m.edsoo.ru/f5e946aa</a>
8	Композиторы – детям	1				
9	Музыкальные инструменты. Фортепиано	1				
10	Вокальная музыка	1				
11	Инструментальная музыка	1				
12	Русские композиторы-классики	1				Библиотека ЦОК <a href="https://m.edsoo.ru/f5e96b94">https://m.edsoo.ru/f5e96b94</a>
13	Европейские композиторы-классики	1				
14	Мастерство исполнителя	1				

15	Музыкальные пейзажи	1				
16	Танцы, игры и веселье	1				Библиотека ЦОК <a href="https://m.edsoo.ru/f5e92bb6">https://m.edsoo.ru/f5e92bb6</a> <a href="https://m.edsoo.ru/f5e986ce">https://m.edsoo.ru/f5e986ce</a>
17	[Музыка на войне, музыка о войне	1				Библиотека ЦОК <a href="https://m.edsoo.ru/f2a35116">https://m.edsoo.ru/f2a35116</a>
18	Фольклор других народов и стран в музыке отечественных и зарубежных композиторов	1				
19	Фольклор других народов и стран в музыке отечественных и зарубежных композиторов	1				
20	Образы других культур в музыке русских композиторов	1				
21	Русские музыкальные цитаты в творчестве зарубежных композиторов	1				
22	[Религиозные праздники	1				
23	Троица	1				
24	Патриотическая и народная тема в театре и кино	1				
25	Патриотическая и народная тема в театре и кино	1				
26	Сюжет музыкального спектакля	1				
27	Сюжет музыкального спектакля	1				
28	Кто создаёт музыкальный спектакль	1				
29	Исполнители современной музыки	1				

30	Исполнители современной музыки	1				
31	Особенности джаза	1				
32	Электронные музыкальные инструменты	1				
33	Интонация	1				
34	Ритм	1				
ОБЩЕЕ КОЛИЧЕСТВО ЧАСОВ ПО ПРОГРАММЕ		34	0	0		



#### 4 КЛАСС

№ п/п	Тема урока	Количество часов			Дата изучения	Электронные цифровые образовательные ресурсы
		Всего	Контрольные работы	Практические работы		
1	Край, в котором ты живёшь	1				
2	Первые артисты, народный театр	1				Библиотека ЦОК <a href="https://m.edsoo.ru/f5e99484">https://m.edsoo.ru/f5e99484</a>
3	Русские народные музыкальные инструменты	1				
4	Жанры музыкального фольклора	1				
5	Фольклор народов России	1				
6	Фольклор в творчестве профессиональных музыкантов	1				
7	Фольклор в творчестве профессиональных музыкантов	1				
8	Композиторы – детям	1				
9	Оркестр	1				Библиотека ЦОК <a href="https://m.edsoo.ru/f5e98bb0">https://m.edsoo.ru/f5e98bb0</a>
10	Вокальная музыка	1				
11	Инструментальная музыка	1				
12	Программная музыка	1				
13	Симфоническая музыка	1				Библиотека ЦОК <a href="https://m.edsoo.ru/f5e942cc">https://m.edsoo.ru/f5e942cc</a>
14	Русские композиторы-классики	1				
15	Европейские композиторы-	1				Библиотека ЦОК <a href="https://m.edsoo.ru/f5e99ad8">https://m.edsoo.ru/f5e99ad8</a>

	классики					
16	Мастерство исполнителя	1				Библиотека ЦОК <a href="https://m.edsoo.ru/f5e98962">https://m.edsoo.ru/f5e98962</a>
17	Искусство времени	1				
18	Музыка стран ближнего зарубежья	1				
19	Музыка стран ближнего зарубежья	1				
20	Музыка стран дальнего зарубежья	1				
21	Музыка стран дальнего зарубежья	1				
22	Религиозные праздники	1				
23	Музыкальная сказка на сцене, на экране	1				Библиотека ЦОК <a href="https://m.edsoo.ru/f5e93f52">https://m.edsoo.ru/f5e93f52</a> <a href="https://m.edsoo.ru/f5e96e50">https://m.edsoo.ru/f5e96e50</a>
24	Театр оперы и балета	1				
25	Балет	1				
26	Балет	1				
27	Опера. Главные герои и номера оперного спектакля	1				
28	Опера. Главные герои и номера оперного спектакля	1				
29	Патриотическая и народная тема в театре и кино	1				Библиотека ЦОК <a href="https://m.edsoo.ru/f5e98d86">https://m.edsoo.ru/f5e98d86</a>
30	Современные обработки классической музыки	1				
31	Современные обработки классической музыки	1				

32	Джаз	1				Библиотека ЦОК <a href="https://m.edsoo.ru/f5e95050">https://m.edsoo.ru/f5e95050</a>
33	Интонация	1				Библиотека ЦОК <a href="https://m.edsoo.ru/f5e9a154">https://m.edsoo.ru/f5e9a154</a>
34	Музыкальный язык	1				
ОБЩЕЕ КОЛИЧЕСТВО ЧАСОВ ПО ПРОГРАММЕ		34	0	0		




**УЧЕБНО-МЕТОДИЧЕСКОЕ ОБЕСПЕЧЕНИЕ  
ОБРАЗОВАТЕЛЬНОГО ПРОЦЕССА  
ОБЯЗАТЕЛЬНЫЕ УЧЕБНЫЕ МАТЕРИАЛЫ ДЛЯ УЧЕНИКА**

**МЕТОДИЧЕСКИЕ МАТЕРИАЛЫ ДЛЯ УЧИТЕЛЯ**

**ЦИФРОВЫЕ ОБРАЗОВАТЕЛЬНЫЕ РЕСУРСЫ И РЕСУРСЫ СЕТИ  
ИНТЕРНЕТ**



**Комитет Администрации Шелаболихинского района по образованию  
муниципальное бюджетное общеобразовательное учреждение  
«Кипринская средняя общеобразовательная школа»  
Шелаболихинского района Алтайского края**

<b>«РАССМОТРЕНО»</b> Руководитель МО учителей <i>Мещу</i> Суконник Н.Л. Протокол № 1 от «28» 08.2023 г.	<b>«СОГЛАСОВАНО»</b> Заместитель директора по УР <i>Ю.В.</i> Бусыгина Ю.В. Протокол №1 от «29» 08.2023 г.	<b>«УТВЕРЖДЕНО»</b> Директор <i>Н.П. Пашкова</i> приказ №74 от «29» 08.2023 г. 
---	---	---

**Рабочая программа**  
Учебного предмет «Литературное чтение на родном языке»  
Для 3 класса  
начального общего образования  
на 2023-2024 учебный год

Составитель: Климова Ольга Александровна

## ПОЯСНИТЕЛЬНАЯ ЗАПИСКА

Рабочая программа по предмету «Литературное чтение на русском родном языке» для 3 класса составлена на основе нормативных документов:

- 1.Федерального государственного образовательного стандарта начального общего образования.
2. Положения о рабочей программе предметов, курсов, модулей, в том числе внеурочной деятельности, для классов перешедших на ФГОС НОО, ФГОС ООО, ФГОС СОО.
- 3.Учебного плана МБОУ «Кипринская СОШ»
4. Положения о рабочей программе МБОУ «Кипринская СОШ»

### Планируемые результаты освоения программы

#### Виды речевой и читательской деятельности

##### *Выпускник научится:*

осознавать значимость чтения для дальнейшего обучения, саморазвития;

воспринимать чтение как источник эстетического, нравственного, познавательного опыта; понимать цель чтения: удовлетворение читательского интереса и приобретение опыта чтения, поиск фактов и суждений, аргументации, иной информации;

прогнозировать содержание текста художественного произведения по заголовку, автору, жанру и осознавать цель чтения;

читать со скоростью, позволяющей понимать смысл прочитанного;

читать (вслух) выразительно доступные для данного возраста прозаические произведения и декламировать стихотворные произведения после предварительной подготовки;

использовать различные виды чтения: изучающее, выборочное, ознакомительное, выборочное поисковое, выборочное просмотровое в соответствии с целью чтения (для всех видов текстов);

ориентироваться в содержании художественного, понимать его смысл (при чтении вслух и про себя, при прослушивании);

для художественных текстов: определять главную мысль и героев произведения; воспроизводить в воображении словесные художественные образы и картины жизни, изображенные автором; этически оценивать поступки персонажей, формировать свое отношение к героям произведения; определять основные события и устанавливать их последовательность; озаглавливать текст, передавая в заголовке главную мысль текста; находить в тексте требуемую информацию (конкретные сведения, факты, описания), заданную в явном виде; задавать вопросы по содержанию произведения и отвечать на них, подтверждая ответ примерами из текста; объяснять значение слова с опорой на контекст, с использованием словарей и другой справочной литературы;

использовать простейшие приемы анализа различных видов текстов:



для художественных текстов: устанавливать взаимосвязь между событиями, фактами, поступками (мотивы, последствия), мыслями, чувствами героев, опираясь на содержание текста;

использовать различные формы интерпретации содержания текстов:

для художественных текстов: формулировать простые выводы, основываясь на содержании текста; составлять характеристику персонажа; интерпретировать текст, опираясь на некоторые его жанровые, структурные, языковые особенности; устанавливать связи, отношения, не высказанные в тексте напрямую, например, соотносить ситуацию и поступки героев, объяснять (пояснять) поступки героев, опираясь на содержание текста;

ориентироваться в нравственном содержании прочитанного, самостоятельно делать выводы, соотносить поступки героев с нравственными нормами (только для художественных текстов);

передавать содержание прочитанного или прослушанного с учетом специфики текста в виде пересказа (полного или краткого) (для всех видов текстов);

участвовать в обсуждении прослушанного/прочитанного текста (задавать вопросы, высказывать и обосновывать собственное мнение, соблюдая правила речевого этикета и правила работы в группе), опираясь на текст или собственный опыт (для всех видов текстов).

***Выпускник получит возможность научиться:***

осмысливать эстетические и нравственные ценности художественного текста и высказывать суждение;

осмысливать эстетические и нравственные ценности художественного текста и высказывать собственное суждение;

высказывать собственное суждение о прочитанном (прослушанном) произведении, доказывать и подтверждать его фактами со ссылками на текст;

устанавливать ассоциации с жизненным опытом, с впечатлениями от восприятия других видов искусства;

составлять по аналогии устные рассказы (повествование, рассуждение, описание).

**Круг детского чтения (для всех видов текстов)**

***Выпускник научится:***

осуществлять выбор книги в библиотеке (или в контролируемом Интернете) по заданной тематике или по собственному желанию;

вести список прочитанных книг с целью использования его в учебной и внеучебной деятельности, в том числе для планирования своего круга чтения;

составлять аннотацию и краткий отзыв на прочитанное произведение по заданному образцу.

***Выпускник получит возможность научиться:***

работать с тематическим каталогом;

работать с детской периодикой;

самостоятельно писать отзыв о прочитанной книге (в свободной форме).

**Литературоведческая пропедевтика (только для художественных текстов)**

***Выпускник научится:***

распознавать некоторые отличительные особенности художественных произведений (на примерах художественных образов и средств художественной выразительности);

отличать на практическом уровне прозаический текст от

создавать проекты в виде книжек-самоделок, презентаций с аудиовизуальной поддержкой и пояснениями;

работать в группе, создавая сценарии и инсценируя прочитанное (прослушанное, созданное самостоятельно) художественное произведение, в том числе и в виде мультимедийного продукта (мультфильма).

### **Планируемые результаты формирования универсальных учебных действий средствами предмета «Литературное чтение на русском родном языке»**

**Личностные** качества: положительная мотивация к урокам литературного чтения на русском родном языке и к чтению книг; основы смыслообразования и самоопределения; гражданская идентичность; нравственно-этическая ориентация в читаемом; развитие дружеского отношения к другим детям; базовые эстетические чувства; рефлексия; эмоционально-личностная децентрация; способность к самооценке.

**Регулятивные** УУД: понимать и принимать учебную задачу; прогнозировать; использовать определенные учителем ориентиры действия; осуществлять последовательность действий в соответствии с инструкцией, устной или письменной; осуществлять самоконтроль и элементарный контроль.

**Познавательные** УУД: понимать прочитанное, находить в тексте нужные сведения (выборочное чтение); выявлять непонятные слова, интересоваться их значением; выделять главное; составлять план; ориентироваться в одной книге и в группе книг, в Интернете; устанавливать элементарную логическую причинно-следственную связь событий и действий героев произведения; выполнять действия анализа, выявляя подтекст и идею произведения; сравнивать персонажей одного произведения и разных произведений по заданным критериям; выдвигать гипотезы в процессе прогнозирования читаемого; обосновывать свои утверждения; обобщать; классифицировать.

**Коммуникативные** УУД: уметь и желать участвовать в коллективной беседе, соблюдая основные правила общения на уроке; готовность оказать помощь товарищу; планировать учебное сотрудничество; согласовывать действия с партнером; пересказывать прочитанное; создавать текст по образцу, по иллюстрации, по заданной теме (повествование, описание, рассуждение).

#### **Содержание курса**

##### **М.М. Мокшин (3 ч)**

«Библиотека» «Метелица», «Птичья столовая», «Снежное царство», «Осень», «Причуды осени».

##### **О.С. Московка (1 ч)**

«Волшебная книга»

##### **Л.С. Мерзликин (1 ч)**

«Драчуны»

**В.Я. Озолин (3 ч)**

«О дворнике который решил стать...дворником». «Ученик Коровкин»; «Будущий форвард», «Как я стал для детей писать», «Чулан»,

**В.А. Новичихина (1 ч)**

«В бабушкином огороде», «Лесной проказник» и другие стихотворения

В.С. Сидоров (1 ч)

«Димка-буксир».

**В.Б. Свинцов (3 ч)**

«Усыновление» (отрывок из повести «Мой друг Сенька»). «Сенька растет» (Отрывок из повести «Мой друг Сенька»). «Цветок шиповника», «Ласточка».

**Е.М. Ожич (1 ч)**

«Ради любви к искусству»

**Р.И. Рождественский (2 ч)**

«Алешкины мысли», «Огромное небо». «Трусишка»

**М.И. Юдалевич (1 ч)**

«Если б вдруг исчезли книжки», «Волшебное слово»

#### **Учебно-тематическое планирование**


<b>Разделы программы</b>	<b>Кол-во часов в рабочей программе</b>
М.М. Мокшин	3
О.С. Московка	1
Л.С. Мерзликин	1
В.Я. Озолин	3
В.А. Новичихина	1
В.С. Сидоров	1
В.Б. Свинцов	3
Е.М. Ожич	1
Р.И. Рождественский	2
М.И. Юдалевич	1
<b>Итого</b>	<b>17</b>

#### **Поурочно-тематическое планирование**

<b>№ п/п</b>	<b>Тема урока</b>	<b>Кол-во часов</b>	<b>Уроки</b>
	<b>М.М. Мокшин</b>	<b>2</b>	<b>2</b>
1.	М.М. Мокшин «Библиотека»	1	
2.	М.М. Мокшин «Осень», «Причуды осени»	1	
	<b>О.С. Московка</b>	<b>1</b>	<b>1</b>
3.	О.С. Московка (Матушкина) «Волшебная книга»	1	
	<b>Л.С. Мерзликин</b>	<b>1</b>	<b>1</b>

4.	Л.С. Мерзликин «Драчуны»	1	
	<b>В.Я. Озолин</b>	<b>3</b>	<b>3</b>
5.	В.Я. Озолин «О дворнике, который решил стать...дворником»	1	
6.	В.Я. Озолин «Ученик Коровкин»; В.Е. Тихонов «Будущий форвард»	1	
7.	В.Я. Озолин «Как я стал для детей писать», «Чулан»	1	
	<b>В.А. Новичихина</b>	<b>1</b>	<b>1</b>
8.	В.А. Новичихина «В бабушкином огороде», «Лесной проказник» и другие стихотворения	1	
	<b>В.С. Сидоров</b>	<b>1</b>	<b>1</b>
9.	В.С. Сидоров «Димка-буксир»	1	
	<b>М.М. Мокшин</b>	<b>1</b>	<b>1</b>
10.	М.М. Мокшин «Метелица», «Птичья столовая», «Снежное царство»	1	
	<b>В.Б. Свинцов</b>	<b>3</b>	<b>3</b>
11.	В.Б. Свинцов «Усыновление» (отрывок из повести «Мой друг Сенька»)	1	
12.	В.Б. Свинцов «Сенька растет» (Отрывок из повести «Мой друг Сенька»)	1	
13.	В.Б. Свинцов «Цветок шиповника», «Ласточка»	1	
	<b>Е.М. Ожич</b>	<b>1</b>	<b>1</b>
14.	Е.М. Ожич (Клишина) «Ради любви к искусству»	1	
	<b>Р.И. Рождественский</b>	<b>2</b>	<b>2</b>
15.	Р.И. Рождественский «Алешкины мысли», «Огромное небо»	1	
16.	Р.И. Рождественский «Трусишка»	1	
	<b>М.И. Юдалевич</b>	<b>1</b>	<b>1</b>
17.	М.И. Юдалевич «Если б вдруг исчезли книжки», «Волшебное слово»	1	
	<b>Итого</b>	<b>17</b>	<b>17</b>

**Комитет Администрации Шелаболихинского района по образованию  
муниципальное бюджетное общеобразовательное учреждение  
«Кирипская средняя общеобразовательная школа»  
Шелаболихинского района Алтайского края**

<b>«РАССМОТРЕНО»</b> Руководитель МО учителей <i>Мещу</i> Суконник Н.Л. Протокол № 1 от «28» 08.2023 г.	<b>«СОГЛАСОВАНО»</b> Заместитель директора по УР <i>Ю.В.</i> Бусыгина Ю.В. Протокол №1 от «29» 08.2023 г.	<b>«УТВЕРЖДЕНО»</b> Директор <i>Н.П. Пашкова</i> приказ №74 от «29» 08.2023 г. 
---	---	---

**Рабочая программа**  
Учебного предмет **«Родной язык и государственный язык  
республики Российской Федерации»**  
Для 3 класса  
начального общего образования  
на 2023-2024 учебный год

Составитель: Климова Ольга Александровна

с. Селезнево 2023

## ПОЯСНИТЕЛЬНАЯ ЗАПИСКА

Рабочая программа по предмету «Родной (русский) язык» для 3 класса составлена на основе нормативных документов:

1. Федерального государственного образовательного стандарта начального общего образования.
2. Положения о рабочей программе предметов, курсов, модулей, в том числе внеурочной деятельности, для классов перешедших на ФГОС НОО, ФГОС ООО, ФГОС СОО.
3. Учебного плана МБОУ «Кипринская СОШ»
4. Положения о рабочей программе МБОУ «Кипринская СОШ»

с Федеральным законом от 29.12.2012 № 273-ФЗ «Об образовании в Российской Федерации», с Федеральным законом от 03.08.2018 № 317-ФЗ «О внесении изменений в ст. 11, 14 Федерального закона «Об образовании в Российской Федерации»; Законом Российской Федерации от 25.10.1991 № 1807-1 «О языках народов Российской Федерации» (в редакции Федерального закона № 185-ФЗ); приказом Министерства образования и науки Российской Федерации от 06.10.2009 № 373 «Об утверждении федерального государственного образовательного стандарта начального общего образования» (в редакции приказа Минобрнауки России от 31.12.2015 № 1576); примерной программой по учебному предмету «Родной (русский) язык» для образовательных организаций, реализующих программы начального общего образования, одобренной решением федерального учебно-методического объединения по общему образованию (Протокол №1/19 от 04.03.2019).

### ТРЕБОВАНИЯ

#### **к результатам освоения основной образовательной программы начального общего образования по родному (русскому) языку**

Изучение предметной области «Родной язык и литературное чтение на родном языке» должно обеспечивать:

воспитание ценностного отношения к родному языку как отражению культуры, включение учащихся в культурно-языковое пространство русского народа, осмысление красоты и величия русского языка;

приобщение к литературному наследию русского народа;

обогащение активного и пассивного словарного запаса, развитие у обучающихся культуры владения родным языком во всей полноте его функциональных возможностей в соответствии с нормами устной и письменной речи, правилами речевого этикета;

расширение знаний о родном языке как системе и как развивающемся явлении, формирование аналитических умений в отношении языковых единиц и текстов разных функционально-смысловых типов и жанров.

Результаты изучения учебного предмета «Русский родной язык» на уровне начального общего образования должны быть ориентированы на применение знаний, умений и навыков в учебных ситуациях и реальных жизненных условиях и отражать:

**1. Понимание взаимосвязи языка, культуры и истории народа:**

осознание роли русского родного языка в постижении культуры своего народа;

осознание языка как развивающегося явления, связанного с историей народа;

осознание национального своеобразия, богатства, выразительности русского языка;

распознавание слов с национально-культурным компонентом значения (лексика, связанная с особенностями мировосприятия и отношениями между людьми; слова, обозначающие предметы и явления традиционного русского быта; фольклорная лексика);

понимание традиционных русских сказочных образов, понимание значения эпитетов и сравнений и особенностей их употребления в произведениях устного народного творчества и произведениях детской художественной литературы; правильное уместное употребление эпитетов и сравнений в речи;

понимание значения фразеологических оборотов, отражающих русскую культуру, менталитет русского народа, элементы русского традиционного быта; уместное употребление их в современных ситуациях речевого общения (в рамках изученного);

понимание значений русских пословиц и поговорок, крылатых выражений; правильное их употребление в современных ситуациях речевого общения (в рамках изученного);

понимание значений устаревших слов с национально-культурным компонентом (в рамках изученного).

**2. Овладение основными нормами русского литературного языка (орфоэпическими, лексическими, грамматическими, стилистическими), приобретение опыта использования языковых норм в речевой практике:**

осознание важности соблюдения норм современного русского литературного языка для культурного человека;

соотнесение собственной и чужой речи с нормами современного русского литературного языка (в рамках изученного);

соблюдение на письме и в устной речи норм современного русского литературного языка (в рамках изученного);

обогащение активного и пассивного словарного запаса, расширение объёма используемых в речи языковых средств для свободного выражения мыслей и чувств на родном языке адекватно ситуации и стилю общения;

**соблюдение основных орфоэпических и акцентологических норм современного русского литературного языка:**

произношение слов с правильным ударением (расширенный перечень слов);



осознание смысловозначительной роли ударения на примере омографов;

**соблюдение основных лексических норм современного русского литературного языка:**

выбор из нескольких возможных слов того слова, которое наиболее точно соответствует обозначаемому предмету или явлению реальной действительности;

проведение синонимических замен с учётом особенностей текста;

выявление и исправление речевых ошибок в устной речи;

редактирование письменного текста с целью исправления речевых ошибок или с целью более точной передачи смысла;

**соблюдение основных грамматических норм современного русского литературного языка:**

употребление отдельных грамматических форм имен существительных: словоизменение отдельных форм множественного числа имен существительных;

употребление отдельных глаголов в форме 1 лица единственного числа настоящего и будущего времени, замена синонимическими конструкциями отдельных глаголов, у которых нет формы 1 лица единственного числа настоящего и будущего времени;

выявление и исправление в устной речи типичных грамматических ошибок, связанных с нарушением согласования имени существительного и имени прилагательного в числе, роде, падеже; нарушением координации подлежащего и сказуемого в числе, роде (если сказуемое выражено глаголом в форме прошедшего времени);

редактирование письменного текста с целью исправления грамматических ошибок;

**соблюдение основных орфографических и пунктуационных норм современного русского литературного языка (в рамках изученного в основном курсе):**

соблюдение изученных орфографических норм при записи собственного текста;

соблюдение изученных пунктуационных норм при записи собственного текста;

**совершенствование умений пользоваться словарями:**

использование учебных толковых словарей для определения лексического значения слова, для уточнения нормы формообразования;

использование учебных фразеологических словарей, учебных словарей синонимов и антонимов для уточнения значения слова и в процессе редактирования текста;

использование учебного орфоэпического словаря для определения нормативного произношения слова, вариантов произношения;

использование учебных словарей для уточнения состава слова; использование учебных этимологических словарей для уточнения происхождения слова;

использование орфографических словарей для определения нормативного написания слов;

### **3. Совершенствование различных видов устной и письменной речевой деятельности (говорения и слушания, чтения и письма), соблюдение норм речевого этикета:**

владение различными приемами слушания научно-познавательных и художественных текстов об истории языка и культуре русского народа;

владение различными видами чтения (изучающим и поисковым) научно-познавательных и художественных текстов об истории языка и культуре русского народа;

чтение и смысловой анализ фольклорных и художественных текстов или их фрагментов (народных и литературных сказок, рассказов, загадок, пословиц, притч и т.п.), определение языковых особенностей текстов;

умение анализировать информацию прочитанного и прослушанного текста: отделять главные факты от второстепенных; выделять наиболее существенные факты; устанавливать логическую связь между фактами;

умение соотносить части прочитанного или прослушанного текста: устанавливать причинно-следственные отношения этих частей, логические связи между абзацами текста; составлять план текста, не разделённого на абзацы; приводить объяснения заголовка текста; владеть приёмами работы с примечаниями к тексту;

умения информационной переработки прослушанного или прочитанного текста: пересказ с изменением лица;

уместное использование коммуникативных приемов устного общения: убеждение, уговаривание, похвала, просьба, извинение, поздравление;

уместное использование коммуникативных приемов диалога (начало и завершение диалога и др.), владение правилами корректного речевого поведения в ходе диалога;

умение строить устные сообщения различных видов: развернутый ответ, ответ-добавление, комментирование ответа или работы одноклассника, мини-доклад;

создание текстов-рассуждений с использованием различных способов аргументации;

создание текстов-повествований (например, заметки о посещении музеев, о путешествии по городам; об участии в народных праздниках; об участии в мастер-классах, связанных с народными промыслами);

создание текста как результата собственного мини-исследования; оформление сообщения в письменной форме и представление его в устной форме;

оценивание устных и письменных речевых высказываний с точки зрения точного, уместного и выразительного словоупотребления;

редактирование собственных текстов с целью совершенствования их содержания и формы; сопоставление чернового и отредактированного текстов.

### **соблюдение основных норм русского речевого этикета:**

соблюдение принципов этикетного общения, лежащих в основе русского речевого этикета;

различение этикетных форм обращения в официальной и неофициальной речевой ситуации.

## **СОДЕРЖАНИЕ УЧЕБНОГО ПРЕДМЕТА «РОДНОЙ (РУССКИЙ) ЯЗЫК»**

### **Русский язык: прошлое и настоящее (5 ч)**

Слова, называющие игры, забавы, игрушки (например, *городки, салочки, салазки, санки, волчок, свистулька*).

Слова, называющие предметы традиционного русского быта: 1) слова, называющие домашнюю утварь и орудия труда (например, *ухват, ушат, ступа, плошка, крынка, ковш, решето, веретено, серп, коса, плуг*); 2) слова, называющие то, что ели в старину (например, *тюрю, полба, каша, щи, похлёбка, бублик, ватрушка калач, коврижки*): какие из них сохранились до нашего времени; 3) слова, называющие то, во что раньше одевались дети (например, *шубейка, тулуп, шапка, валенки, сарафан, рубаха, лапти*).

Пословицы, поговорки, фразеологизмы, возникновение которых связано с предметами и явлениями традиционного русского быта: игры, утварь, орудия труда, еда, одежда (например, *каши не сваришь, ни за какие коврижки*). Сравнение русских пословиц и поговорок с пословицами и поговорками других народов. Сравнение фразеологизмов, имеющих в разных языках общий смысл, но различную образную форму (например, *ехать в Тулу со своим самоваром* (рус.); *ехать в лес с дровами* (тат.)).

Проектное задание: «Почему это так называется?».

### **Язык в действии (5 ч)**

Как правильно произносить слова (пропедевтическая работа по предупреждению ошибок в произношении слов в речи).

Смыслоразличительная роль ударения. Наблюдение за изменением места ударения в поэтическом тексте. Работа со словарем ударений.

Практическая работа: «Слушаем и учимся читать фрагменты стихов и сказок, в которых есть слова с необычным произношением и ударением».

Разные способы толкования значения слов. Наблюдение за сочетаемостью слов.

Совершенствование орфографических навыков.

### **Секреты речи и текста (6 ч)**

Приемы общения: убеждение, уговаривание, просьба, похвала и др., сохранение инициативы в диалоге, уклонение от инициативы, завершение диалога и др. (например, как правильно выразить несогласие; как убедить товарища).

Особенности русского речевого этикета. Устойчивые этикетные выражения в учебно-научной коммуникации: формы обращения; использование обращения *ты* и *вы*.

Устный ответ как жанр монологической устной учебно-научной речи. Различные виды ответов: развернутый ответ, ответ-добавление (на практическом уровне).

Связь предложений в тексте. Практическое овладение средствами связи: лексический повтор, местоименный повтор.

Создание текстов-повествований: заметки о посещении музеев; повествование об участии в народных праздниках.

Создание текста: развёрнутое толкование значения слова.

**Резерв – (1 ч.)**

### Учебно-тематическое планирование

Разделы программы	Кол-во часов в рабочей программе	В том числе	
		ПР	РР
Русский язык: прошлое и настоящее	5	2	
Язык в действии	5	1	
Секреты речи и текста	6		2
Резерв	1		
<b>Итого</b>	<b>17</b>	<b>3</b>	<b>2</b>

### Поурочно-тематическое планирование

№ п/п	Тема	Количество часов	Уроки	В том числе	
				ПР	РР
<b>Русский язык: прошлое и настоящее</b>		<b>5</b>	<b>3</b>	<b>2</b>	
1	Слова, называющие народные русские игры, забавы, игрушки ( <i>городки, салочки, салазки, санки, волчок, свистулька</i> ).		1		
2	Слова, называющие предметы традиционного русского быта.		1		
3	Пословицы, поговорки, фразеологизмы, возникновение которых связано с предметами и явлениями традиционного русского быта: игры, утварь, орудия труда, еда, одежда.		1		
4	Проектное задание: «Почему это так называется?»			1	
5	Проектное задание: «Почему это так называется?»			1	
<b>Язык в действии</b>		<b>5</b>	<b>4</b>	<b>1</b>	
6	Учимся правильно произносить слова		1		
7	Наблюдаем за ударением		1		
8	Практическая работа: «Слушаем и учимся читать фрагменты стихов и сказок, в которых есть слова с необычным произношением и ударением»			1	
9	Как сочетаются слова		1		
10	Учимся писать правильно		1		
<b>Секреты речи и текста</b>		<b>6</b>	<b>4</b>		<b>2</b>
11	Учимся общаться		1		

12	Особенности русского речевого этикета		1		
13	Спрашиваете? – Отвечаем!		1		
14	Как связываются предложения?		1		
15	Создаём тексты.				1
16	Создаём тексты.				1
17	<b>Резерв</b>	<b>1</b>			
	<b>Итого</b>	<b>17</b>	<b>12</b>	<b>3</b>	<b>2</b>

**МИНИСТЕРСТВО ПРОСВЕЩЕНИЯ РОССИЙСКОЙ ФЕДЕРАЦИИ**

**Министерство образования и науки Алтайского края**

**Комитет по образованию Администрации Шелаболихинского района  
Алтайского края**

**МБОУ «Кипринская СОШ»**

**РАССМОТРЕНО**

Руководитель МО  
учителей



Суконник Н.Л.

Протокол №1 от «28» 08  
2023 г.

**СОГЛАСОВАНО**

Заместитель директора  
по УР




Бусыгина Ю.В.

Протокол №1 от «29» 08  
2023 г.


**УТВЕРЖДЕНО**

Директор школы



Пацкова Н.П.

Приказ №74 от «29» 08  
2023 г.



**РАБОЧАЯ ПРОГРАММА**

(ID 1012191)

**учебного предмета «Русский язык»**

для обучающихся 1-4 классов

**с. Селезнево 2023**

## **ПОЯСНИТЕЛЬНАЯ ЗАПИСКА**

Рабочая программа учебного предмета «Русский язык» (предметная область «Русский язык и литературное чтение») на уровне начального общего образования составлена на основе Требований к результатам освоения программы начального общего образования Федерального государственного образовательного стандарта начального общего образования (далее – ФГОС НОО), Федеральной образовательной программы начального общего образования (далее – ФОП НОО), Федеральной рабочей программы по учебному предмету «Русский язык» (далее – ФРП «Русский язык»), а также ориентирована на целевые приоритеты, сформулированные в федеральной рабочей программе воспитания.

### **ОБЩАЯ ХАРАКТЕРИСТИКА УЧЕБНОГО ПРЕДМЕТА «РУССКИЙ ЯЗЫК»**

На уровне начального общего образования изучение русского языка имеет особое значение в развитии обучающегося. Приобретённые знания, опыт выполнения предметных и универсальных учебных действий на материале русского языка станут фундаментом обучения на уровне основного общего образования, а также будут востребованы в жизни.

Русский язык как средство познания действительности обеспечивает развитие интеллектуальных и творческих способностей обучающихся, формирует умения извлекать и анализировать информацию из различных текстов, навыки самостоятельной учебной деятельности. Изучение русского языка является основой всего процесса обучения на уровне начального общего образования, успехи в изучении этого предмета во многом определяют результаты обучающихся по другим учебным предметам.

Русский язык обладает значительным потенциалом в развитии функциональной грамотности обучающихся, особенно таких её компонентов, как языковая, коммуникативная, читательская, общекультурная и социальная грамотность.

Первичное знакомство с системой русского языка, богатством его выразительных возможностей, развитие умения правильно и эффективно использовать русский язык в различных сферах и ситуациях общения способствуют успешной социализации обучающегося. Русский язык, выполняя свои базовые функции общения и выражения мысли, обеспечивает межличностное и социальное взаимодействие, способствует формированию самосознания и мировоззрения личности, является важнейшим средством хранения и передачи информации, культурных традиций, истории русского народа и других народов России. Свободное владение языком, умение

выбирать нужные языковые средства во многом определяют возможность адекватного самовыражения взглядов, мыслей, чувств, проявления себя в различных жизненно важных для человека областях.

Изучение русского языка обладает огромным потенциалом присвоения традиционных социокультурных и духовно-нравственных ценностей, принятых в обществе правил и норм поведения, в том числе речевого, что способствует формированию внутренней позиции личности. Личностные достижения обучающегося непосредственно связаны с осознанием языка как явления национальной культуры, пониманием связи языка и мировоззрения народа. Значимыми личностными результатами являются развитие устойчивого познавательного интереса к изучению русского языка, формирование ответственности за сохранение чистоты русского языка.

## **ЦЕЛИ ИЗУЧЕНИЯ УЧЕБНОГО ПРЕДМЕТА «РУССКИЙ ЯЗЫК»**

Изучение русского языка направлено на достижение следующих целей:

1) приобретение обучающимися первоначальных представлений о многообразии языков и культур на территории Российской Федерации, о языке как одной из главных духовно-нравственных ценностей народа; понимание роли языка как основного средства общения; осознание значения русского языка как государственного языка Российской Федерации; понимание роли русского языка как языка межнационального общения; осознание правильной устной и письменной речи как показателя общей культуры человека;

2) овладение основными видами речевой деятельности на основе первоначальных представлений о нормах современного русского литературного языка: аудирование, говорение, чтение, письмо;

3) овладение первоначальными научными представлениями о системе русского языка: фонетика, графика, лексика, морфемика, морфология и синтаксис; об основных единицах языка, их признаках и особенностях употребления в речи; использование в речевой деятельности норм современного русского литературного языка (орфоэпических, лексических, грамматических, орфографических, пунктуационных) и речевого этикета;

4) использование в речевой деятельности норм современного русского литературного языка (орфоэпических, лексических, грамматических, орфографических, пунктуационных) и речевого этикета;

5) развитие функциональной грамотности, готовности к успешному взаимодействию с изменяющимся миром и дальнейшему успешному образованию.



Центральной идеей конструирования содержания и планируемых результатов обучения русскому языку является признание равной значимости работы по изучению системы языка и работы по совершенствованию речи обучающихся. Языковой материал призван сформировать первоначальные представления о структуре русского языка, способствовать усвоению норм русского литературного языка, орфографических и пунктуационных правил.

Развитие устной и письменной речи обучающихся направлено на решение практической задачи развития всех видов речевой деятельности, отработку навыков использования усвоенных норм русского литературного языка, речевых норм и правил речевого этикета в процессе устного и письменного общения.

Ряд задач по совершенствованию речевой деятельности решаются совместно с учебным предметом «Литературное чтение».

## **МЕСТО УЧЕБНОГО ПРЕДМЕТА «РУССКИЙ ЯЗЫК» В УЧЕБНОМ ПЛАНЕ**

Общее число часов, отведённых на изучение «Русского языка», – 675 (5 часов в неделю в каждом классе): в 1 классе – 165 ч, во 2–4 классах – по 170 ч.

# СОДЕРЖАНИЕ УЧЕБНОГО ПРЕДМЕТА

## 1 КЛАСС

### **Обучение грамоте[1]**

#### **Развитие речи**

Составление небольших рассказов на основе собственных игр, занятий.

#### **Слово и предложение**

Различение слова и предложения. Работа с предложением: выделение слов, изменение их порядка.

Восприятие слова как объекта изучения, материала для анализа. Наблюдение над значением слова. Выявление слов, значение которых требует уточнения.

#### **Фонетика**

Звуки речи. Единство звукового состава слова и его значения. Звуковой анализ слова, работа со звуковыми моделями: построение модели звукового состава слова, подбор слов, соответствующих заданной модели. Различение гласных и согласных звуков, гласных ударных и безударных, согласных твёрдых и мягких, звонких и глухих. Определение места ударения. Слог как минимальная произносительная единица. Количество слогов в слове. Ударный слог.

#### **Графика[2]**

Различение звука и буквы: буква как знак звука. Слоговой принцип русской графики. Буквы гласных как показатель твёрдости — мягкости согласных звуков. Функции букв е, ё, ю, я. Мягкий знак как показатель мягкости предшествующего согласного звука в конце слова. Последовательность букв в русском алфавите.

#### **Письмо**

Ориентация на пространстве листа в тетради и на пространстве классной доски. Гигиенические требования, которые необходимо соблюдать во время письма.

Начертание письменных прописных и строчных букв. Письмо разборчивым, аккуратным почерком. Понимание функции небуквенных графических средств: пробела между словами, знака переноса. Письмо под диктовку слов и предложений, написание которых не расходится с их произношением. Приёмы и последовательность правильного списывания текста.

#### **Орфография и пунктуация[3]**

Правила правописания и их применение: отдельное написание слов; обозначение гласных после шипящих в сочетаниях жи, ши (в положении под

ударением), ча, ща, чу, щу; прописная буква в начале предложения, в именах собственных (имена людей, клички животных); перенос по слогам слов без стечения согласных; знаки препинания в конце предложения.

## **СИСТЕМАТИЧЕСКИЙ КУРС**

### **Общие сведения о языке**

Язык как основное средство человеческого общения. Цели и ситуации общения.

### **Фонетика**

Звуки речи. Гласные и согласные звуки, их различие. Ударение в слове. Гласные ударные и безударные. Твёрдые и мягкие согласные звуки, их различие. Звонкие и глухие согласные звуки, их различие. Согласный звук [й'] и гласный звук [и]. Шипящие [ж], [ш], [ч'], [щ'].

Слог. Количество слогов в слове. Ударный слог. Деление слов на слоги (простые случаи, без стечения согласных).

### **Графика**

Звук и буква. Различение звуков и букв. Обозначение на письме твёрдости согласных звуков буквами а, о, у, ы, э; слова с буквой э. Обозначение на письме мягкости согласных звуков буквами е, ё, ю, я, и. Функции букв е, ё, ю, я. Мягкий знак как показатель мягкости предшествующего согласного звука в конце слова.

Установление соотношения звукового и буквенного состава слова в словах типа стол, конь.

Небуквенные графические средства: пробел между словами, знак переноса.

Русский алфавит: правильное название букв, их последовательность. Использование алфавита для упорядочения списка слов.

### **Орфоэпия<sup>[4]</sup>**

Произношение звуков и сочетаний звуков, ударение в словах в соответствии с нормами современного русского литературного языка (на ограниченном перечне слов, отрабатываемом в учебнике).

### **Лексика**

Слово как единица языка (ознакомление).

Слово как название предмета, признака предмета, действия предмета (ознакомление).

Выявление слов, значение которых требует уточнения.

### **Синтаксис**

Предложение как единица языка (ознакомление).

Слово, предложение (наблюдение над сходством и различием).  
Установление связи слов в предложении при помощи смысловых вопросов.

Восстановление деформированных предложений. Составление предложений из набора форм слов.

### **Орфография и пунктуация**

Правила правописания и их применение:

раздельное написание слов в предложении;

прописная буква в начале предложения и в именах собственных: в именах и фамилиях людей, кличках животных;

перенос слов (без учёта морфемного членения слова);

гласные после шипящих в сочетаниях жи, ши (в положении под ударением), ча, ща, чу, щу;

сочетания чк, чн;

слова с непроверяемыми гласными и согласными (перечень слов в орфографическом словаре учебника);

знаки препинания в конце предложения: точка, вопросительный и восклицательный знаки.

Алгоритм списывания текста.

### **Развитие речи**

Речь как основная форма общения между людьми. Текст как единица речи (ознакомление).

Ситуация общения: цель общения, с кем и где происходит общение. Ситуации устного общения (чтение диалогов по ролям, просмотр видеоматериалов, прослушивание аудиозаписи).

Нормы речевого этикета в ситуациях учебного и бытового общения (приветствие, прощание, извинение, благодарность, обращение с просьбой).

Составление небольших рассказов на основе наблюдений.

## **2 КЛАСС**

### **Общие сведения о языке**

Язык как основное средство человеческого общения и явление национальной культуры. Первоначальные представления о многообразии языкового пространства России и мира. Методы познания языка: наблюдение, анализ.

### **Фонетика и графика**

Смыслоразличительная функция звуков; различение звуков и букв; различение ударных и безударных гласных звуков, согласного звука [й'] и гласного звука [и], твёрдых и мягких согласных звуков, звонких и глухих согласных звуков; шипящие согласные звуки [ж], [ш], [ч'], [щ']; обозначение

на письме твёрдости и мягкости согласных звуков, функции букв е, ё, ю, я (повторение изученного в 1 классе).

Парные и непарные по твёрдости - мягкости согласные звуки.

Парные и непарные по звонкости - глухости согласные звуки.

Качественная характеристика звука: гласный - согласный; гласный ударный - безударный; согласный твёрдый - мягкий, парный - непарный; согласный звонкий - глухой, парный - непарный.

Функции ь: показатель мягкости предшествующего согласного в конце и в середине слова; разделительный. Использование на письме разделительных ь и ы.

Соотношение звукового и буквенного состава в словах с буквами е, ё, ю, я (в начале слова и после гласных).

Деление слов на слоги (в том числе при стечении согласных).

Использование знания алфавита при работе со словарями.

Небуквенные графические средства: пробел между словами, знак переноса, абзац (красная строка), пунктуационные знаки (в пределах изученного).

### **Орфоэпия[4]**

Произношение звуков и сочетаний звуков, ударение в словах в соответствии с нормами современного русского литературного языка (на ограниченном перечне слов, отрабатываемом в учебнике). Использование отработанного перечня слов (орфоэпического словаря учебника) для решения практических задач.

### **Лексика**

Слово как единство звучания и значения. Лексическое значение слова (общее представление). Выявление слов, значение которых требует уточнения. Определение значения слова по тексту или уточнение значения с помощью толкового словаря.

Однозначные и многозначные слова (простые случаи, наблюдение).

Наблюдение за использованием в речи синонимов, антонимов.

### **Состав слова (морфемика)**

Корень как обязательная часть слова. Однокоренные (родственные) слова. Признаки однокоренных (родственных) слов. Различение однокоренных слов и синонимов, однокоренных слов и слов с омонимичными корнями. Выделение в словах корня (простые случаи).

Окончание как изменяемая часть слова. Изменение формы слова с помощью окончания. Различение изменяемых и неизменяемых слов.

Суффикс как часть слова (наблюдение). Приставка как часть слова (наблюдение).

## **Морфология**

Имя существительное (ознакомление): общее значение, вопросы («кто?», «что?»), употребление в речи.

Глагол (ознакомление): общее значение, вопросы («что делать?», «что сделать?») и другие), употребление в речи.

Имя прилагательное (ознакомление): общее значение, вопросы («какой?», «какая?», «какое?», «какие?»), употребление в речи.

Предлог. Отличие предлогов от приставок. Наиболее распространённые предлоги: в, на, из, без, над, до, у, о, об и другое.

## **Синтаксис**

Порядок слов в предложении; связь слов в предложении (повторение).

Предложение как единица языка. Предложение и слово. Отличие предложения от слова. Наблюдение за выделением в устной речи одного из слов предложения (логическое ударение).

Виды предложений по цели высказывания: повествовательные, вопросительные, побудительные предложения.

Виды предложений по эмоциональной окраске (по интонации): восклицательные и невосклицательные предложения.

## **Орфография и пунктуация**

Прописная буква в начале предложения и в именах собственных (имена и фамилии людей, клички животных); знаки препинания в конце предложения; перенос слов со строки на строку (без учёта морфемного членения слова); гласные после шипящих в сочетаниях жи, ши (в положении под ударением), ча, ща, чу, шу; сочетания чк, чн (повторение правил правописания, изученных в 1 классе).

Орфографическая зоркость как осознание места возможного возникновения орфографической ошибки. Понятие орфограммы. Различные способы решения орфографической задачи в зависимости от места орфограммы в слове. Использование орфографического словаря учебника для определения (уточнения) написания слова. Контроль и самоконтроль при проверке собственных и предложенных текстов.

Правила правописания и их применение:

разделительный мягкий знак;

сочетания чт, щн, нч;

проверяемые безударные гласные в корне слова;

парные звонкие и глухие согласные в корне слова;

непроверяемые гласные и согласные (перечень слов в орфографическом словаре учебника);

прописная буква в именах собственных: имена, фамилии, отчества людей, клички животных, географические названия;

раздельное написание предлогов с именами существительными.

### **Развитие речи**

Выбор языковых средств в соответствии с целями и условиями устного общения для эффективного решения коммуникативной задачи (для ответа на заданный вопрос, для выражения собственного мнения). Умение вести разговор (начать, поддержать, закончить разговор, привлечь внимание и другое). Практическое овладение диалогической формой речи. Соблюдение норм речевого этикета и орфоэпических норм в ситуациях учебного и бытового общения. Умение договариваться и приходить к общему решению в совместной деятельности при проведении парной и групповой работы.

Составление устного рассказа по репродукции картины. Составление устного рассказа с опорой на личные наблюдения и на вопросы.

Текст. Признаки текста: смысловое единство предложений в тексте; последовательность предложений в тексте; выражение в тексте законченной мысли. Тема текста. Основная мысль. Заглавие текста. Подбор заголовков к предложенным текстам. Последовательность частей текста (абзацев). Корректирование текстов с нарушенным порядком предложений и абзацев.

Типы текстов: описание, повествование, рассуждение, их особенности (первичное ознакомление).

Поздравление и поздравительная открытка.

Понимание текста: развитие умения формулировать простые выводы на основе информации, содержащейся в тексте. Выразительное чтение текста вслух с соблюдением правильной интонации.

Подробное изложение повествовательного текста объёмом 30-45 слов с опорой на вопросы.

## **3 КЛАСС**

### **Сведения о русском языке**

Русский язык как государственный язык Российской Федерации. Методы познания языка: наблюдение, анализ, лингвистический эксперимент.

### **Фонетика и графика**

Звуки русского языка: гласный (согласный); гласный ударный (безударный); согласный твёрдый (мягкий), парный (непарный); согласный глухой (звонкий), парный (непарный); функции разделительных мягкого и твёрдого знаков, условия использования на письме разделительных мягкого и твёрдого знаков (повторение изученного).

Соотношение звукового и буквенного состава в словах с разделительными ь и ъ, в словах с непроизносимыми согласными.

Использование алфавита при работе со словарями, справочниками, каталогами.

### **Орфоэпия**<sup>[4]</sup>

Нормы произношения звуков и сочетаний звуков; ударение в словах в соответствии с нормами современного русского литературного языка (на ограниченном перечне слов, отрабатываемом в учебнике).

Использование орфоэпического словаря для решения практических задач.

### **Лексика**

Повторение: лексическое значение слова.

Прямое и переносное значение слова (ознакомление). Устаревшие слова (ознакомление).

### **Состав слова (морфемика)**

Корень как обязательная часть слова; однокоренные (родственные) слова; признаки однокоренных (родственных) слов; различение однокоренных слов и синонимов, однокоренных слов и слов с омонимичными корнями; выделение в словах корня (простые случаи); окончание как изменяемая часть слова (повторение изученного).

Однокоренные слова и формы одного и того же слова. Корень, приставка, суффикс - значимые части слова. Нулевое окончание (ознакомление). Выделение в словах с однозначно выделяемыми морфемами окончания, корня, приставки, суффикса.

### **Морфология**

Части речи.

Имя существительное: общее значение, вопросы, употребление в речи. Имена существительные единственного и множественного числа. Имена существительные мужского, женского и среднего рода. Падеж имён существительных. Определение падежа, в котором употреблено имя существительное. Изменение имён существительных по падежам и числам (склонение). Имена существительные 1, 2, 3-го склонения. Имена существительные одушевлённые и неодушевлённые.

Имя прилагательное: общее значение, вопросы, употребление в речи. Зависимость формы имени прилагательного от формы имени существительного. Изменение имён прилагательных по родам, числам и падежам (кроме имён прилагательных на -ий, -ов, -ин). Склонение имён прилагательных.



Местоимение (общее представление). Личные местоимения, их употребление в речи. Использование личных местоимений для устранения неоправданных повторов в тексте.

Глагол: общее значение, вопросы, употребление в речи. Неопределённая форма глагола. Настоящее, будущее, прошедшее время глаголов. Изменение глаголов по временам, числам. Род глаголов в прошедшем времени.

Частица не, её значение.

### **Синтаксис**

Предложение. Установление при помощи смысловых (синтаксических) вопросов связи между словами в предложении. Главные члены предложения - подлежащее и сказуемое. Второстепенные члены предложения (без деления на виды). Предложения распространённые и нераспространённые.

Наблюдение за однородными членами предложения с союзами и, а, но и без союзов.

### **Орфография и пунктуация**

Орфографическая зоркость как осознание места возможного возникновения орфографической ошибки, различные способы решения орфографической задачи в зависимости от места орфограммы в слове; контроль и самоконтроль при проверке собственных и предложенных текстов (повторение и применение на новом орфографическом материале).

Использование орфографического словаря для определения (уточнения) написания слова.

Правила правописания и их применение:

разделительный твёрдый знак;

непроизносимые согласные в корне слова;

мягкий знак после шипящих на конце имён существительных;

безударные гласные в падежных окончаниях имён существительных (на уровне наблюдения);

безударные гласные в падежных окончаниях имён прилагательных (на уровне наблюдения);

раздельное написание предлогов с личными местоимениями;

непроверяемые гласные и согласные (перечень слов в орфографическом словаре учебника);

раздельное написание частицы не с глаголами.

### **Развитие речи**

Нормы речевого этикета: устное и письменное приглашение, просьба, извинение, благодарность, отказ и другое. Соблюдение норм речевого этикета и орфоэпических норм в ситуациях учебного и бытового общения. Речевые средства, помогающие: формулировать и аргументировать собственное

мнение в диалоге и дискуссии; договариваться и приходить к общему решению в совместной деятельности; контролировать (устно координировать) действия при проведении парной и групповой работы.

Особенности речевого этикета в условиях общения с людьми, плохо владеющими русским языком.

Повторение и продолжение работы с текстом, начатой во 2 классе: признаки текста, тема текста, основная мысль текста, заголовок, редактирование текстов с нарушенным порядком предложений и абзацев.

План текста. Составление плана текста, написание текста по заданному плану. Связь предложений в тексте с помощью личных местоимений, синонимов, союзов и, а, но. Ключевые слова в тексте.

Определение типов текстов (повествование, описание, рассуждение) и создание собственных текстов заданного типа.

Жанр письма, объявления.

Изложение текста по коллективно или самостоятельно составленному плану.

Изучающее чтение. Функции ознакомительного чтения, ситуации применения.

## **4 КЛАСС**

### **Сведения о русском языке**

Русский язык как язык межнационального общения. Различные методы познания языка: наблюдение, анализ, лингвистический эксперимент, мини-исследование, проект.

### **Фонетика и графика**

Характеристика, сравнение, классификация звуков вне слова и в слове по заданным параметрам. Звуко-буквенный разбор слова (по отработанному алгоритму).

### **Орфоэпия<sup>[4]</sup>**

Правильная интонация в процессе говорения и чтения. Нормы произношения звуков и сочетаний звуков; ударение в словах в соответствии с нормами современного русского литературного языка (на ограниченном перечне слов, отрабатываемом в учебнике).

Использование орфоэпических словарей русского языка при определении правильного произношения слов.

### **Лексика**

Повторение и продолжение работы: наблюдение за использованием в речи синонимов, антонимов, устаревших слов (простые случаи).

Наблюдение за использованием в речи фразеологизмов (простые случаи).

### **Состав слова (морфемика)**

Состав изменяемых слов, выделение в словах с однозначно выделяемыми морфемами окончания, корня, приставки, суффикса (повторение изученного).

Основа слова.

Состав неизменяемых слов (ознакомление).

Значение наиболее употребляемых суффиксов изученных частей речи (ознакомление).

### **Морфология**

Части речи самостоятельные и служебные.

Имя существительное. Склонение имён существительных (кроме существительных на -мя, -ий, -ие, -ия; на -ья типа гостья, на -ье типа ожерелье во множественном числе; а также кроме собственных имён существительных на -ов, -ин, -ий); имена существительные 1, 2, 3-го склонения (повторение изученного). Несклоняемые имена существительные (ознакомление).

Имя прилагательное. Зависимость формы имени прилагательного от формы имени существительного (повторение). Склонение имён прилагательных во множественном числе.

Местоимение. Личные местоимения (повторение). Личные местоимения 1-го и 3-го лица единственного и множественного числа; склонение личных местоимений.

Глагол. Изменение глаголов по лицам и числам в настоящем и будущем времени (спряжение). I и II спряжение глаголов. Способы определения I и II спряжения глаголов.

Наречие (общее представление). Значение, вопросы, употребление в речи.

Предлог. Отличие предлогов от приставок (повторение).

Союз; союзы и, а, но в простых и сложных предложениях.

Частица не, её значение (повторение).

### **Синтаксис**

Слово, сочетание слов (словосочетание) и предложение, осознание их сходства и различий; виды предложений по цели высказывания (повествовательные, вопросительные и побудительные); виды предложений по эмоциональной окраске (восклицательные и невосклицательные); связь между словами в словосочетании и предложении (при помощи смысловых

вопросов); распространённые и нераспространённые предложения (повторение изученного).

Предложения с однородными членами: без союзов, с союзами а, но, с одиночным союзом и. Интонация перечисления в предложениях с однородными членами.

Простое и сложное предложение (ознакомление). Сложные предложения: сложносочинённые с союзами и, а, но; бессоюзные сложные предложения (без называния терминов).

### **Орфография и пунктуация**

Повторение правил правописания, изученных в 1, 2, 3 классах. Орфографическая зоркость как осознание места возможного возникновения орфографической ошибки; различные способы решения орфографической задачи в зависимости от места орфограммы в слове; контроль при проверке собственных и предложенных текстов (повторение и применение на новом орфографическом материале).

Использование орфографического словаря для определения (уточнения) написания слова.

Правила правописания и их применение:

безударные падежные окончания имён существительных (кроме существительных на -мя, -ий, -ие, -ия, на -ья типа гостья, на -ье типа ожерелье во множественном числе, а также кроме собственных имён существительных на -ов, -ин, -ий);

безударные падежные окончания имён прилагательных;

мягкий знак после шипящих на конце глаголов в форме 2-го лица единственного числа;

наличие или отсутствие мягкого знака в глаголах на -ться и -тся;

безударные личные окончания глаголов;

знаки препинания в предложениях с однородными членами, соединёнными союзами и, а, но и без союзов.

Знаки препинания в сложном предложении, состоящем из двух простых (наблюдение).

Знаки препинания в предложении с прямой речью после слов автора (наблюдение).

### **Развитие речи**

Повторение и продолжение работы, начатой в предыдущих классах: ситуации устного и письменного общения (письмо, поздравительная открытка, объявление и другое); диалог; монолог; отражение темы текста или основной мысли в заголовке.

Корректирование текстов (заданных и собственных) с учётом точности, правильности, богатства и выразительности письменной речи.

Изложение (подробный устный и письменный пересказ текста; выборочный устный пересказ текста).

Сочинение как вид письменной работы.

Изучающее чтение. Поиск информации, заданной в тексте в явном виде. Формулирование простых выводов на основе информации, содержащейся в тексте. Интерпретация и обобщение содержащейся в тексте информации. Ознакомительное чтение в соответствии с поставленной задачей.

[1] В данной рабочей программе отражено только то содержание периода «Обучение грамоте» из Федеральной рабочей программы «Русский язык», которое прописывается в предмете «Русский язык», остальное содержание прописывается в рабочей программе предмета «Литературное чтение».

[2] Раздел «Графика» изучается параллельно с разделом «Чтение», поэтому на этот раздел отдельные часы не предусмотрены

[3] Раздел «Орфография и пунктуация» в период «Обучения грамоте» изучается параллельно с разделом «Письмо», поэтому на этот раздел отдельные часы не предусмотрены

[4] Программное содержание раздела «Орфоэпия» изучается во всех разделах курса, поэтому на этот раздел отдельные часы не предусмотрены

## **ПЛАНИРУЕМЫЕ ОБРАЗОВАТЕЛЬНЫЕ РЕЗУЛЬТАТЫ**

Изучение русского языка на уровне начального общего образования направлено на достижение обучающимися личностных, метапредметных и предметных результатов освоения учебного предмета.

### **ЛИЧНОСТНЫЕ РЕЗУЛЬТАТЫ**

В результате изучения предмета «Русский язык» в начальной школе у обучающегося будут сформированы следующие личностные результаты:

#### **гражданско-патриотического воспитания:**

- становление ценностного отношения к своей Родине, в том числе через изучение русского языка, отражающего историю и культуру страны;
- осознание своей этнокультурной и российской гражданской идентичности, понимание роли русского языка как государственного языка Российской Федерации и языка межнационального общения народов России;
- осознание своей сопричастности к прошлому, настоящему и будущему своей страны и родного края, в том числе через обсуждение ситуаций при работе с текстами на уроках русского языка;
- проявление уважения к своему и другим народам, формируемое в том числе на основе примеров из текстов, с которыми идёт работа на уроках русского языка;
- первоначальные представления о человеке как члене общества, о правах и ответственности, уважении и достоинстве человека, о нравственно-этических нормах поведения и правилах межличностных отношений, в том числе отражённых в текстах, с которыми идёт работа на уроках русского языка;

#### **духовно-нравственного воспитания:**

- осознание языка как одной из главных духовно-нравственных ценностей народа;
- признание индивидуальности каждого человека с опорой на собственный жизненный и читательский опыт;
- проявление сопереживания, уважения и доброжелательности, в том числе с использованием адекватных языковых средств для выражения своего состояния и чувств;

- неприятие любых форм поведения, направленных на причинение физического и морального вреда другим людям (в том числе связанного с использованием недопустимых средств языка);

**эстетического воспитания:**

- уважительное отношение и интерес к художественной культуре, восприимчивость к разным видам искусства, традициям и творчеству своего и других народов;
- стремление к самовыражению в искусстве слова; осознание важности русского языка как средства общения и самовыражения;

**физического воспитания, формирования культуры здоровья и эмоционального благополучия:**

- соблюдение правил безопасного поиска в информационной среде дополнительной информации в процессе языкового образования;
- бережное отношение к физическому и психическому здоровью, проявляющееся в выборе приемлемых способов речевого самовыражения и соблюдении норм речевого этикета и правил общения;

**трудового воспитания:**

- осознание ценности труда в жизни человека и общества (в том числе благодаря примерам из текстов, с которыми идёт работа на уроках русского языка), интерес к различным профессиям, возникающий при обсуждении примеров из текстов, с которыми идёт работа на уроках русского языка;

**экологического воспитания:**

- бережное отношение к природе, формируемое в процессе работы с текстами;
- неприятие действий, приносящих вред природе;

**ценности научного познания:**

- первоначальные представления о научной картине мира, в том числе первоначальные представления о системе языка как одной из составляющих целостной научной картины мира;
- познавательные интересы, активность, инициативность, любознательность и самостоятельность в познании, в том числе познавательный интерес к изучению русского языка, активность и самостоятельность в его познании.

## **МЕТАПРЕДМЕТНЫЕ РЕЗУЛЬТАТЫ**

В результате изучения русского языка на уровне начального общего образования у обучающегося будут сформированы познавательные

универсальные учебные действия, коммуникативные универсальные учебные действия, регулятивные универсальные учебные действия, совместная деятельность.

У обучающегося будут сформированы следующие **базовые логические действия как часть познавательных универсальных учебных действий**:

- сравнивать различные языковые единицы (звуки, слова, предложения, тексты), устанавливать основания для сравнения языковых единиц (частеречная принадлежность, грамматический признак, лексическое значение и другое); устанавливать аналогии языковых единиц;
- объединять объекты (языковые единицы) по определённому признаку;
- определять существенный признак для классификации языковых единиц (звуков, частей речи, предложений, текстов); классифицировать языковые единицы;
- находить в языковом материале закономерности и противоречия на основе предложенного учителем алгоритма наблюдения; анализировать алгоритм действий при работе с языковыми единицами, самостоятельно выделять учебные операции при анализе языковых единиц;
- выявлять недостаток информации для решения учебной и практической задачи на основе предложенного алгоритма, формулировать запрос на дополнительную информацию;
- устанавливать причинно-следственные связи в ситуациях наблюдения за языковым материалом, делать выводы.

У обучающегося будут сформированы следующие **базовые исследовательские действия как часть познавательных универсальных учебных действий**:

- с помощью учителя формулировать цель, планировать изменения языкового объекта, речевой ситуации;
- сравнивать несколько вариантов выполнения задания, выбирать наиболее целесообразный (на основе предложенных критериев);
- проводить по предложенному плану несложное лингвистическое мини-исследование, выполнять по предложенному плану проектное задание;
- формулировать выводы и подкреплять их доказательствами на основе результатов проведённого наблюдения за языковым материалом (классификации, сравнения, исследования);



формулировать с помощью учителя вопросы в процессе анализа предложенного языкового материала;

- прогнозировать возможное развитие процессов, событий и их последствия в аналогичных или сходных ситуациях.

У обучающегося будут сформированы следующие умения **работать с информацией как часть познавательных универсальных учебных действий**:

- выбирать источник получения информации: нужный словарь для получения запрашиваемой информации, для уточнения;
- согласно заданному алгоритму находить представленную в явном виде информацию в предложенном источнике: в словарях, справочниках;
- распознавать достоверную и недостоверную информацию самостоятельно или на основании предложенного учителем способа её проверки (обращаясь к словарям, справочникам, учебнику);
- соблюдать с помощью взрослых (педагогических работников, родителей, законных представителей) правила информационной безопасности при поиске информации в информационно-телекоммуникационной сети «Интернет» (информации о написании и произношении слова, о значении слова, о происхождении слова, о синонимах слова);
- анализировать и создавать текстовую, видео-, графическую, звуковую информацию в соответствии с учебной задачей;
- понимать лингвистическую информацию, зафиксированную в виде таблиц, схем; самостоятельно создавать схемы, таблицы для представления лингвистической информации.

У обучающегося будут сформированы следующие умения **общения как часть коммуникативных универсальных учебных действий**:

- воспринимать и формулировать суждения, выражать эмоции в соответствии с целями и условиями общения в знакомой среде;
- проявлять уважительное отношение к собеседнику, соблюдать правила ведения диалоги и дискуссии;
- признавать возможность существования разных точек зрения;
- корректно и аргументированно высказывать своё мнение;
- строить речевое высказывание в соответствии с поставленной задачей;
- создавать устные и письменные тексты (описание, рассуждение, повествование) в соответствии с речевой ситуацией;

- готовить небольшие публичные выступления о результатах парной и групповой работы, о результатах наблюдения, выполненного мини-исследования, проектного задания;
- подбирать иллюстративный материал (рисунки, фото, плакаты) к тексту выступления.

У обучающегося будут сформированы следующие умения **самоорганизации как части регулятивных универсальных учебных действий:**

- планировать действия по решению учебной задачи для получения результата;
- выстраивать последовательность выбранных действий.

У обучающегося будут сформированы следующие умения **самоконтроля как части регулятивных универсальных учебных действий:**

- устанавливать причины успеха (неудач) учебной деятельности;
- корректировать свои учебные действия для преодоления речевых и орфографических ошибок;
- соотносить результат деятельности с поставленной учебной задачей по выделению, характеристике, использованию языковых единиц;
- находить ошибку, допущенную при работе с языковым материалом, находить орфографическую и пунктуационную ошибку;
- сравнивать результаты своей деятельности и деятельности одноклассников, объективно оценивать их по предложенным критериям.

У обучающегося будут сформированы следующие умения **совместной деятельности:**

- формулировать краткосрочные и долгосрочные цели (индивидуальные с учётом участия в коллективных задачах) в стандартной (типовой) ситуации на основе предложенного учителем формата планирования, распределения промежуточных шагов и сроков;
- принимать цель совместной деятельности, коллективно строить действия по её достижению: распределять роли, договариваться, обсуждать процесс и результат совместной работы;
- проявлять готовность руководить, выполнять поручения, подчиняться, самостоятельно разрешать конфликты;
- ответственно выполнять свою часть работы;
- оценивать свой вклад в общий результат;

- выполнять совместные проектные задания с опорой на предложенные образцы.

## **ПРЕДМЕТНЫЕ РЕЗУЛЬТАТЫ**

### **1 КЛАСС**

К концу обучения в первом классе обучающийся научится:

- различать слово и предложение; вычленять слова из предложений;
- вычленять звуки из слова;
- различать гласные и согласные звуки (в том числе различать в словах согласный звук [й'] и гласный звук [и]);
- различать ударные и безударные гласные звуки;
- различать согласные звуки: мягкие и твёрдые, звонкие и глухие (вне слова и в слове);
- различать понятия «звук» и «буква»;
- определять количество слогов в слове; делить слова на слоги (простые случаи: слова без стечения согласных); определять в слове ударный слог;
- обозначать на письме мягкость согласных звуков буквами е, ё, ю, я и буквой ь в конце слова;
- правильно называть буквы русского алфавита; использовать знание последовательности букв русского алфавита для упорядочения небольшого списка слов;
- писать аккуратным разборчивым почерком без искажений прописные и строчные буквы, соединения букв, слова;
- применять изученные правила правописания: раздельное написание слов в предложении; знаки препинания в конце предложения: точка, вопросительный и восклицательный знаки; прописная буква в начале предложения и в именах собственных (имена и фамилии людей, клички животных); перенос слов по слогам (простые случаи: слова из слогов типа «согласный + гласный»); гласные после шипящих в сочетаниях жи, ши (в положении под ударением), ча, ща, чу, щу; непроверяемые гласные и согласные (перечень слов в орфографическом словаре учебника);
- правильно списывать (без пропусков и искажений букв) слова и предложения, тексты объёмом не более 25 слов;
- писать под диктовку (без пропусков и искажений букв) слова, предложения из 3-5 слов, тексты объёмом не более 20 слов, правописание которых не расходится с произношением;
- находить и исправлять ошибки на изученные правила, описки;

- понимать прослушанный текст;
- читать вслух и про себя (с пониманием) короткие тексты с соблюдением интонации и пауз в соответствии со знаками препинания в конце предложения;
- находить в тексте слова, значение которых требует уточнения;
- составлять предложение из набора форм слов;
- устно составлять текст из 3-5 предложений по сюжетным картинкам и на основе наблюдений;
- использовать изученные понятия в процессе решения учебных задач.

## 2 КЛАСС

К концу обучения во **втором классе** обучающийся научится:

- осознавать язык как основное средство общения;
- характеризовать согласные звуки вне слова и в слове по заданным параметрам: согласный парный (непарный) по твёрдости (мягкости); согласный парный (непарный) по звонкости (глухости);
- определять количество слогов в слове; делить слово на слоги (в том числе слова со стечением согласных);
- устанавливать соотношение звукового и буквенного состава слова, в том числе с учётом функций букв е, ё, ю, я;
- обозначать на письме мягкость согласных звуков буквой мягкий знак в середине слова;
- находить однокоренные слова;
- выделять в слове корень (простые случаи);
- выделять в слове окончание;
- выявлять в тексте случаи употребления многозначных слов, понимать их значения и уточнять значение по учебным словарям; выявлять случаи употребления синонимов и антонимов (без названия терминов);
- распознавать слова, отвечающие на вопросы «кто?», «что?»;
- распознавать слова, отвечающие на вопросы «что делать?», «что сделать?» и другие;
- распознавать слова, отвечающие на вопросы «какой?», «какая?», «какое?», «какие?»;
- определять вид предложения по цели высказывания и по эмоциональной окраске;
- находить место орфограммы в слове и между словами на изученные правила;
- применять изученные правила правописания, в том числе: сочетания чк, чн, чт; щн, нч; проверяемые безударные гласные в корне слова;

парные звонкие и глухие согласные в корне слова; непроверяемые гласные и согласные (перечень слов в орфографическом словаре учебника); прописная буква в именах, отчествах, фамилиях людей, кличках животных, географических названиях; раздельное написание предлогов с именами существительными, разделительный мягкий знак;

- правильно списывать (без пропусков и искажений букв) слова и предложения, тексты объёмом не более 50 слов;
- писать под диктовку (без пропусков и искажений букв) слова, предложения, тексты объёмом не более 45 слов с учётом изученных правил правописания;
- находить и исправлять ошибки на изученные правила, описки;
- пользоваться толковым, орфографическим, орфоэпическим словарями учебника;
- строить устное диалогическое и монологическое высказывание (2-4 предложения на определённую тему, по наблюдениям) с соблюдением орфоэпических норм, правильной интонации;
- формулировать простые выводы на основе прочитанного (услышанного) устно и письменно (1-2 предложения);
- составлять предложения из слов, устанавливая между ними смысловую связь по вопросам;
- определять тему текста и озаглавливать текст, отражая его тему;
- составлять текст из разрозненных предложений, частей текста;
- писать подробное изложение повествовательного текста объёмом 30-45 слов с опорой на вопросы;
- объяснять своими словами значение изученных понятий; использовать изученные понятия в процессе решения учебных задач.

### **3 КЛАСС**

К концу обучения в **третьем классе** обучающийся научится:

- объяснять значение русского языка как государственного языка Российской Федерации;
- характеризовать, сравнивать, классифицировать звуки вне слова и в слове по заданным параметрам;
- производить звуко-буквенный анализ слова (в словах с орфограммами; без транскрибирования);
- определять функцию разделительных мягкого и твёрдого знаков в словах; устанавливать соотношение звукового и буквенного состава, в том числе с учётом функций букв е, ё, ю, я, в словах с разделительными ь, ъ, в словах с непроизносимыми согласными;

- различать однокоренные слова и формы одного и того же слова; различать однокоренные слова и слова с омонимичными корнями (без называния термина); различать однокоренные слова и синонимы;
- находить в словах с однозначно выделяемыми морфемами окончание, корень, приставку, суффикс;
- выявлять случаи употребления синонимов и антонимов; подбирать синонимы и антонимы к словам разных частей речи;
- распознавать слова, употреблённые в прямом и переносном значении (простые случаи);
- определять значение слова в тексте;
- распознавать имена существительные; определять грамматические признаки имён существительных: род, число, падеж; склонять в единственном числе имена существительные с ударными окончаниями;
- распознавать имена прилагательные; определять грамматические признаки имён прилагательных: род, число, падеж;
- изменять имена прилагательные по падежам, числам, родам (в единственном числе) в соответствии с падежом, числом и родом имён существительных;
- распознавать глаголы; различать глаголы, отвечающие на вопросы «что делать?» и «что сделать?»; определять грамматические признаки глаголов: форму времени, число, род (в прошедшем времени); изменять глагол по временам (простые случаи), в прошедшем времени - по родам;
- распознавать личные местоимения (в начальной форме);
- использовать личные местоимения для устранения неоправданных повторов в тексте;
- различать предлоги и приставки;
- определять вид предложения по цели высказывания и по эмоциональной окраске;
- находить главные и второстепенные (без деления на виды) члены предложения;
- распознавать распространённые и нераспространённые предложения;
- находить место орфограммы в слове и между словами на изученные правила; применять изученные правила правописания, в том числе непроверяемые гласные и согласные (перечень слов в орфографическом словаре учебника); непроизносимые согласные в корне слова; разделительный твёрдый знак; мягкий знак после

шипящих на конце имён существительных; не с глаголами; раздельное написание предлогов со словами;

- правильно списывать слова, предложения, тексты объёмом не более 70 слов;
- писать под диктовку тексты объёмом не более 65 слов с учётом изученных правил правописания;
- находить и исправлять ошибки на изученные правила, описки;
- понимать тексты разных типов, находить в тексте заданную информацию;
- формулировать устно и письменно на основе прочитанной (услышанной) информации простые выводы (1-2 предложения);
- строить устное диалогическое и монологическое высказывание (3-5 предложений на определённую тему, по результатам наблюдений) с соблюдением орфоэпических норм, правильной интонации; создавать небольшие устные и письменные тексты (2-4 предложения), содержащие приглашение, просьбу, извинение, благодарность, отказ, с использованием норм речевого этикета;
- определять связь предложений в тексте (с помощью личных местоимений, синонимов, союзов и, а, но);
- определять ключевые слова в тексте;
- определять тему текста и основную мысль текста;
- выявлять части текста (абзацы) и отражать с помощью ключевых слов или предложений их смысловое содержание;
- составлять план текста, создавать по нему текст и корректировать текст;
- писать подробное изложение по заданному, коллективно или самостоятельно составленному плану;
- объяснять своими словами значение изученных понятий, использовать изученные понятия в процессе решения учебных задач;
- уточнять значение слова с помощью толкового словаря.

## **4 КЛАСС**

К концу обучения в четвёртом классе обучающийся научится:

- осознавать многообразие языков и культур на территории Российской Федерации, осознавать язык как одну из главных духовно-нравственных ценностей народа;
- объяснять роль языка как основного средства общения;
- объяснять роль русского языка как государственного языка Российской Федерации и языка межнационального общения;

- осознавать правильную устную и письменную речь как показатель общей культуры человека;
- проводить звуко-буквенный разбор слов (в соответствии с предложенным в учебнике алгоритмом);
- подбирать к предложенным словам синонимы; подбирать к предложенным словам антонимы;
- выявлять в речи слова, значение которых требует уточнения, определять значение слова по контексту;
- проводить разбор по составу слов с однозначно выделяемыми морфемами; составлять схему состава слова; соотносить состав слова с представленной схемой;
- устанавливать принадлежность слова к определённой части речи (в объёме изученного) по комплексу освоенных грамматических признаков;
- определять грамматические признаки имён существительных: склонение, род, число, падеж; проводить разбор имени существительного как части речи;
- определять грамматические признаки имён прилагательных: род (в единственном числе), число, падеж; проводить разбор имени прилагательного как части речи;
- устанавливать (находить) неопределённую форму глагола; определять грамматические признаки глаголов: спряжение, время, лицо (в настоящем и будущем времени), число, род (в прошедшем времени в единственном числе); изменять глаголы в настоящем и будущем времени по лицам и числам (спрягать); проводить разбор глагола как части речи;
- определять грамматические признаки личного местоимения в начальной форме: лицо, число, род (у местоимений 3-го лица в единственном числе); использовать личные местоимения для устранения неоправданных повторов в тексте;
- различать предложение, словосочетание и слово;
- классифицировать предложения по цели высказывания и по эмоциональной окраске;
- различать распространённые и нераспространённые предложения;
- распознавать предложения с однородными членами; составлять предложения с однородными членами; использовать предложения с однородными членами в речи;
- разграничивать простые распространённые и сложные предложения, состоящие из двух простых (сложносочинённые с союзами и, а, но и



бессоюзные сложные предложения без называния терминов); составлять простые распространённые и сложные предложения, состоящие из двух простых (сложносочинённые с союзами и, а, но и бессоюзные сложные предложения без называния терминов);

- производить синтаксический разбор простого предложения;
- находить место орфограммы в слове и между словами на изученные правила;
- применять изученные правила правописания, в том числе: непроверяемые гласные и согласные (перечень слов в орфографическом словаре учебника); безударные падежные окончания имён существительных (кроме существительных на -мя, -ий, -ие, -ия, на -ья типа гостья, на -ье типа ожерелье во множественном числе, а также кроме собственных имён существительных на -ов, -ин, -ий); безударные падежные окончания имён прилагательных; мягкий знак после шипящих на конце глаголов в форме 2-го лица единственного числа; наличие или отсутствие мягкого знака в глаголах на -ться и -тся; безударные личные окончания глаголов; знаки препинания в предложениях с однородными членами, соединёнными союзами и, а, но и без союзов;
- правильно списывать тексты объёмом не более 85 слов;
- писать под диктовку тексты объёмом не более 80 слов с учётом изученных правил правописания;
- находить и исправлять орфографические и пунктуационные ошибки на изученные правила, опiski;
- осознавать ситуацию общения (с какой целью, с кем, где происходит общение); выбирать адекватные языковые средства в ситуации общения;
- строить устное диалогическое и монологическое высказывание (4-6 предложений), соблюдая орфоэпические нормы, правильную интонацию, нормы речевого взаимодействия;
- создавать небольшие устные и письменные тексты (3-5 предложений) для конкретной ситуации письменного общения (письма, поздравительные открытки, объявления и другие);
- определять тему и основную мысль текста; самостоятельно озаглавливать текст с опорой на тему или основную мысль;
- корректировать порядок предложений и частей текста;
- составлять план к заданным текстам;
- осуществлять подробный пересказ текста (устно и письменно);
- осуществлять выборочный пересказ текста (устно);

- писать (после предварительной подготовки) сочинения по заданным темам;
- осуществлять в процессе изучающего чтения поиск информации; формулировать устно и письменно простые выводы на основе прочитанной (услышанной) информации; интерпретировать и обобщать содержащуюся в тексте информацию; осуществлять ознакомительное чтение в соответствии с поставленной задачей;
- объяснять своими словами значение изученных понятий; использовать изученные понятия;
- уточнять значение слова с помощью справочных изданий, в том числе из числа верифицированных электронных ресурсов, включённых в федеральный перечень.

## ТЕМАТИЧЕСКОЕ ПЛАНИРОВАНИЕ 1 КЛАСС

№ п/п	Наименование разделов и тем программы	Количество часов	Электронные (цифровые) образовательные ресурсы
		Всего	
<b>Раздел 1. Обучение грамоте</b>			
1.1	Слово и предложение	5	edsoo.ru/ https:/ uchi.ru resh.edu.ru
1.2	Фонетика	23	edsoo.ru/ https:/ uchi.ru resh.edu.ru
1.3	Письмо	70	edsoo.ru/ https:/ uchi.ru resh.edu.ru
1.4	Развитие речи	2	edsoo.ru/ https:/ uchi.ru resh.edu.ru
Итого по разделу		100	
<b>Раздел 2. Систематический курс</b>			
2.1	Общие сведения о языке	1	edsoo.ru/ https:/ uchi.ru resh.edu.ru
2.2	Фонетика	4	edsoo.ru/ https:/ uchi.ru resh.edu.ru
2.3	Графика	4	edsoo.ru/ https:/ uchi.ru resh.edu.ru
2.4	Лексика и морфология	12	edsoo.ru/ https:/ uchi.ru resh.edu.ru
2.5	Орфография и пунктуация	14	edsoo.ru/ https:/ uchi.ru resh.edu.ru
2.6	Синтаксис	5	edsoo.ru/ https:/ uchi.ru resh.edu.ru
2.7	Развитие речи	10	edsoo.ru/ https:/ uchi.ru resh.edu.ru
Итого по разделу		50	
Резервное время		15	
ОБЩЕЕ КОЛИЧЕСТВО ЧАСОВ ПО ПРОГРАММЕ		165	

## 2 КЛАСС

№ п/п	Наименование разделов и тем программы	Количество часов			Электронные (цифровые) образовательные ресурсы
		Всего	Контрольные работы	Практические работы	
1	Общие сведения о языке	1			
2	Фонетика и графика	6			
3	Лексика	10			
4	Состав слова	14			
5	Морфология	19			
6	Синтаксис	8			
7	Орфография и пунктуация	50	8		
8	Развитие речи	30			
Резервное время		32	4		
ОБЩЕЕ КОЛИЧЕСТВО ЧАСОВ ПО ПРОГРАММЕ		170	12	0	

### 3 КЛАСС

№ п/п	Наименование разделов и тем программы	Количество часов			Электронные (цифровые) образовательные ресурсы
		Всего	Контрольные работы	Практические работы	
1	Общие сведения о языке	1			Библиотека ЦОК <a href="https://m.edsoo.ru/7f410de8edsoo.ru/">https://m.edsoo.ru/7f410de8edsoo.ru/</a> <a href="https://uchi.ruresh.edu.ru">https:// uchi.ruresh.edu.ru</a>
2	Фонетика и графика	2			Библиотека ЦОК <a href="https://m.edsoo.ru/7f410de8edsoo.ru/">https://m.edsoo.ru/7f410de8edsoo.ru/</a> <a href="https://uchi.ruresh.edu.ru">https:// uchi.ruresh.edu.ru</a>
3	Лексика	5			Библиотека ЦОК <a href="https://m.edsoo.ru/7f410de8edsoo.ru/">https://m.edsoo.ru/7f410de8edsoo.ru/</a> <a href="https://uchi.ruresh.edu.ru">https:// uchi.ruresh.edu.ru</a>
4	Состав слова	9			Библиотека ЦОК <a href="https://m.edsoo.ru/7f410de8edsoo.ru/">https://m.edsoo.ru/7f410de8edsoo.ru/</a> <a href="https://uchi.ruresh.edu.ru">https:// uchi.ruresh.edu.ru</a>
5	Морфология	43			Библиотека ЦОК <a href="https://m.edsoo.ru/7f410de8edsoo.ru/">https://m.edsoo.ru/7f410de8edsoo.ru/</a> <a href="https://uchi.ruresh.edu.ru">https:// uchi.ruresh.edu.ru</a>
6	Синтаксис	13			Библиотека ЦОК <a href="https://m.edsoo.ru/7f410de8edsoo.ru/">https://m.edsoo.ru/7f410de8edsoo.ru/</a> <a href="https://uchi.ruresh.edu.ru">https:// uchi.ruresh.edu.ru</a>

					resh.edu.ru
7	Орфография и пунктуация	50			Библиотека ЦОК <a href="https://m.edsoo.ru/7f410de8">https://m.edsoo.ru/7f410de8</a> edsoo.ru/ https:/ uchi.ru resh.edu.ru
8	Развитие речи	30			Библиотека ЦОК <a href="https://m.edsoo.ru/7f410de8">https://m.edsoo.ru/7f410de8</a> edsoo.ru/ https:/ uchi.ru resh.edu.ru
Резервное время		17	5		
ОБЩЕЕ КОЛИЧЕСТВО ЧАСОВ ПО ПРОГРАММЕ		170	5	0	

#### 4 КЛАСС

№ п/п	Наименование разделов и тем программы	Количество часов			Электронные (цифровые) образовательные ресурсы
		Всего	Контрольные работы	Практические работы	
1	Общие сведения о языке	1			Библиотека ЦОК <a href="https://m.edsoo.ru/7f411da6">https://m.edsoo.ru/7f411da6</a>
2	Фонетика и графика	2			Библиотека ЦОК <a href="https://m.edsoo.ru/7f411da6">https://m.edsoo.ru/7f411da6</a>
3	Лексика	5			Библиотека ЦОК <a href="https://m.edsoo.ru/7f411da6">https://m.edsoo.ru/7f411da6</a>
4	Состав слова	5			Библиотека ЦОК <a href="https://m.edsoo.ru/7f411da6">https://m.edsoo.ru/7f411da6</a>
5	Морфология	43			Библиотека ЦОК <a href="https://m.edsoo.ru/7f411da6">https://m.edsoo.ru/7f411da6</a>
6	Синтаксис	16			Библиотека ЦОК <a href="https://m.edsoo.ru/7f411da6">https://m.edsoo.ru/7f411da6</a>
7	Орфография и пунктуация	50			Библиотека ЦОК <a href="https://m.edsoo.ru/7f411da6">https://m.edsoo.ru/7f411da6</a>
8	Развитие речи	30			Библиотека ЦОК <a href="https://m.edsoo.ru/7f411da6">https://m.edsoo.ru/7f411da6</a>
Резервное время		18	4		
ОБЩЕЕ КОЛИЧЕСТВО ЧАСОВ ПО ПРОГРАММЕ		170	4	0	





**ВАРИАНТ 1. ПОУРОЧНОЕ ПЛАНИРОВАНИЕ ДЛЯ ПЕДАГОГОВ, ИСПОЛЬЗУЮЩИХ УЧЕБНИКИ «АЗБУКА» (АВТОРЫ В.Г.ГОРЕЦКИЙ И ДР.), «РУССКИЙ ЯЗЫК. 1-4 КЛАСС. (АВТОРЫ В.П. КАНАКИНА, В.Г.ГОРЕЦКИЙ)**

**1 КЛАСС**

№ п/п	Тема урока	Количество часов	Электронные цифровые образовательные ресурсы
		Всего	
1	Совместное составление небольших рассказов о любимых играх	1	edsoo.ru/ https:/ uchi.ru resh.edu.ru
2	Совместное составление небольших рассказов о любимом дне	1	edsoo.ru/ https:/ uchi.ru resh.edu.ru
3	Различение предложения и слова	1	edsoo.ru/ https:/ uchi.ru resh.edu.ru
4	Работа с предложением: выделение слов, изменение их порядка. Различение предложения и слова. Закрепление	1	edsoo.ru/ https:/ uchi.ru resh.edu.ru
5	Составление предложения из слов. Работа с предложением	1	edsoo.ru/ https:/ uchi.ru resh.edu.ru
6	Различение слова и обозначаемого им предмета. Составление предложения из слов	1	edsoo.ru/ https:/ uchi.ru resh.edu.ru
7	Слово как объект изучения. Различение слова и обозначаемого им предмета	1	edsoo.ru/ https:/ uchi.ru resh.edu.ru
8	Звуки речи. Интонационное выделение звука в слове	1	edsoo.ru/ https:/ uchi.ru resh.edu.ru
9	Определяем самый частый звук в стихотворении	1	edsoo.ru/ https:/ uchi.ru resh.edu.ru

10	Различаем первые звуки в словах	1	<a href="https://edsoo.ru/">https:// edsoo.ru/</a> <a href="https://uchi.ru/resh.edu.ru">uchi.ru resh.edu.ru</a>
11	Устанавливаем последовательность звуков в слове	1	<a href="https://edsoo.ru/">https:// edsoo.ru/</a> <a href="https://uchi.ru/resh.edu.ru">uchi.ru resh.edu.ru</a>
12	Сравниваем слова, различающиеся одним звуком	1	<a href="https://edsoo.ru/">https:// edsoo.ru/</a> <a href="https://uchi.ru/resh.edu.ru">uchi.ru resh.edu.ru</a>
13	Проводим параллельные линии	1	<a href="https://edsoo.ru/">https:// edsoo.ru/</a> <a href="https://uchi.ru/resh.edu.ru">uchi.ru resh.edu.ru</a>
14	Отрабатываем параллельные линии	1	<a href="https://edsoo.ru/">https:// edsoo.ru/</a> <a href="https://uchi.ru/resh.edu.ru">uchi.ru resh.edu.ru</a>
15	Ориентируемся на рабочей строке	1	<a href="https://edsoo.ru/">https:// edsoo.ru/</a> <a href="https://uchi.ru/resh.edu.ru">uchi.ru resh.edu.ru</a>
16	Пишем элементы букв	1	<a href="https://edsoo.ru/">https:// edsoo.ru/</a> <a href="https://uchi.ru/resh.edu.ru">uchi.ru resh.edu.ru</a>
17	Особенность гласных звуков	1	<a href="https://edsoo.ru/">https:// edsoo.ru/</a> <a href="https://uchi.ru/resh.edu.ru">uchi.ru resh.edu.ru</a>
18	Отрабатываем письмо элементов букв	1	<a href="https://edsoo.ru/">https:// edsoo.ru/</a> <a href="https://uchi.ru/resh.edu.ru">uchi.ru resh.edu.ru</a>
19	Слогообразующая функция гласных звуков	1	<a href="https://edsoo.ru/">https:// edsoo.ru/</a> <a href="https://uchi.ru/resh.edu.ru">uchi.ru resh.edu.ru</a>
20	Письмо строчной и заглавной букв А, а	1	<a href="https://edsoo.ru/">https:// edsoo.ru/</a> <a href="https://uchi.ru/resh.edu.ru">uchi.ru resh.edu.ru</a>
21	Закрепление написания строчной и заглавной букв А, а	1	<a href="https://edsoo.ru/">https:// edsoo.ru/</a> <a href="https://uchi.ru/resh.edu.ru">uchi.ru resh.edu.ru</a>
22	Письмо строчной и заглавной букв О, о	1	<a href="https://edsoo.ru/">https:// edsoo.ru/</a> <a href="https://uchi.ru/resh.edu.ru">uchi.ru resh.edu.ru</a>
23	Закрепление написания строчной и заглавной букв О, о	1	<a href="https://edsoo.ru/">https:// edsoo.ru/</a> <a href="https://uchi.ru/resh.edu.ru">uchi.ru resh.edu.ru</a>

24	Отрабатываем умение определять количества слогов в слове	1	<a href="https://edsoo.ru/">edsoo.ru/</a> <a href="https://uchi.ru/resh.edu.ru">https:// uchi.ru resh.edu.ru</a>
25	Письмо строчной и заглавной букв И, и	1	<a href="https://edsoo.ru/">edsoo.ru/</a> <a href="https://uchi.ru/resh.edu.ru">https:// uchi.ru resh.edu.ru</a>
26	Закрепление написания строчной и заглавной букв И, и	1	<a href="https://edsoo.ru/">edsoo.ru/</a> <a href="https://uchi.ru/resh.edu.ru">https:// uchi.ru resh.edu.ru</a>
27	Письмо строчной буквы ы	1	<a href="https://edsoo.ru/">edsoo.ru/</a> <a href="https://uchi.ru/resh.edu.ru">https:// uchi.ru resh.edu.ru</a>
28	Повторяем особенности гласных звуков	1	<a href="https://edsoo.ru/">edsoo.ru/</a> <a href="https://uchi.ru/resh.edu.ru">https:// uchi.ru resh.edu.ru</a>
29	Письмо строчной и заглавной букв У, у	1	<a href="https://edsoo.ru/">edsoo.ru/</a> <a href="https://uchi.ru/resh.edu.ru">https:// uchi.ru resh.edu.ru</a>
30	Закрепление написания строчной и заглавной букв У, у	1	<a href="https://edsoo.ru/">edsoo.ru/</a> <a href="https://uchi.ru/resh.edu.ru">https:// uchi.ru resh.edu.ru</a>
31	Звуковой анализ слов, работа со звуковыми моделями слов	1	<a href="https://edsoo.ru/">edsoo.ru/</a> <a href="https://uchi.ru/resh.edu.ru">https:// uchi.ru resh.edu.ru</a>
32	Сравниваем начертания изученных букв, обозначающих гласные звуки	1	<a href="https://edsoo.ru/">edsoo.ru/</a> <a href="https://uchi.ru/resh.edu.ru">https:// uchi.ru resh.edu.ru</a>
33	Пишем буквы, обозначающие гласные звуки	1	<a href="https://edsoo.ru/">edsoo.ru/</a> <a href="https://uchi.ru/resh.edu.ru">https:// uchi.ru resh.edu.ru</a>
34	Письмо строчной и заглавной букв Н, н	1	<a href="https://edsoo.ru/">edsoo.ru/</a> <a href="https://uchi.ru/resh.edu.ru">https:// uchi.ru resh.edu.ru</a>
35	Закрепление написания строчной и заглавной букв Н, н	1	<a href="https://edsoo.ru/">edsoo.ru/</a> <a href="https://uchi.ru/resh.edu.ru">https:// uchi.ru resh.edu.ru</a>
36	Письмо строчной и заглавной букв С, с	1	<a href="https://edsoo.ru/">edsoo.ru/</a> <a href="https://uchi.ru/resh.edu.ru">https:// uchi.ru resh.edu.ru</a>
37	Закрепление написания строчной и заглавной букв С, с	1	<a href="https://edsoo.ru/">edsoo.ru/</a> <a href="https://uchi.ru/resh.edu.ru">https:// uchi.ru resh.edu.ru</a>

38	Письмо строчной и заглавной букв К, к	1	<a href="https://edsoo.ru/">https:// edsoo.ru/</a> <a href="https://uchi.ru/resh.edu.ru">https:// uchi.ru resh.edu.ru</a>
39	Закрепление написания строчной и заглавной букв К, к	1	<a href="https://edsoo.ru/">https:// edsoo.ru/</a> <a href="https://uchi.ru/resh.edu.ru">https:// uchi.ru resh.edu.ru</a>
40	Письмо строчной и заглавной букв Т, т	1	<a href="https://edsoo.ru/">https:// edsoo.ru/</a> <a href="https://uchi.ru/resh.edu.ru">https:// uchi.ru resh.edu.ru</a>
41	Закрепление написания строчной и заглавной букв Т, т	1	<a href="https://edsoo.ru/">https:// edsoo.ru/</a> <a href="https://uchi.ru/resh.edu.ru">https:// uchi.ru resh.edu.ru</a>
42	Письмо строчной и заглавной букв Л, л	1	<a href="https://edsoo.ru/">https:// edsoo.ru/</a> <a href="https://uchi.ru/resh.edu.ru">https:// uchi.ru resh.edu.ru</a>
43	Закрепление написания строчной и заглавной букв Л, л	1	<a href="https://edsoo.ru/">https:// edsoo.ru/</a> <a href="https://uchi.ru/resh.edu.ru">https:// uchi.ru resh.edu.ru</a>
44	Письмо строчной и заглавной букв Р, р	1	<a href="https://edsoo.ru/">https:// edsoo.ru/</a> <a href="https://uchi.ru/resh.edu.ru">https:// uchi.ru resh.edu.ru</a>
45	Закрепление написания строчной и заглавной букв Р, р	1	<a href="https://edsoo.ru/">https:// edsoo.ru/</a> <a href="https://uchi.ru/resh.edu.ru">https:// uchi.ru resh.edu.ru</a>
46	Особенность согласных звуков, обозначаемых изучаемыми буквами: непарные звонкие	1	<a href="https://edsoo.ru/">https:// edsoo.ru/</a> <a href="https://uchi.ru/resh.edu.ru">https:// uchi.ru resh.edu.ru</a>
47	Письмо строчной и заглавной букв В, в	1	<a href="https://edsoo.ru/">https:// edsoo.ru/</a> <a href="https://uchi.ru/resh.edu.ru">https:// uchi.ru resh.edu.ru</a>
48	Закрепление написания строчной и заглавной букв В, в	1	<a href="https://edsoo.ru/">https:// edsoo.ru/</a> <a href="https://uchi.ru/resh.edu.ru">https:// uchi.ru resh.edu.ru</a>
49	Звуковой анализ слов, работа со звуковыми моделями слов	1	<a href="https://edsoo.ru/">https:// edsoo.ru/</a> <a href="https://uchi.ru/resh.edu.ru">https:// uchi.ru resh.edu.ru</a>
50	Письмо строчной и заглавной букв Е, е	1	<a href="https://edsoo.ru/">https:// edsoo.ru/</a> <a href="https://uchi.ru/resh.edu.ru">https:// uchi.ru resh.edu.ru</a>
51	Закрепление написания строчной и	1	<a href="https://edsoo.ru/">https:// edsoo.ru/</a> <a href="https://uchi.ru/resh.edu.ru">https:// uchi.ru resh.edu.ru</a>

	заглавной букв Е, е		resh.edu.ru
52	Письмо строчной и заглавной букв П, п	1	edsoo.ru/ https:/ uchi.ru resh.edu.ru
53	Закрепление написания строчной и заглавной букв П, п	1	edsoo.ru/ https:/ uchi.ru resh.edu.ru
54	Различаем звонкие и глухие согласные	1	edsoo.ru/ https:/ uchi.ru resh.edu.ru
55	Письмо строчной и заглавной букв М, м	1	edsoo.ru/ https:/ uchi.ru resh.edu.ru
56	Закрепление написания строчной и заглавной букв М, м	1	edsoo.ru/ https:/ uchi.ru resh.edu.ru
57	Письмо строчной и заглавной букв З, з	1	edsoo.ru/ https:/ uchi.ru resh.edu.ru
58	Закрепление написания строчной и заглавной букв З, з	1	edsoo.ru/ https:/ uchi.ru resh.edu.ru
59	Письмо строчной и заглавной букв Б, б	1	edsoo.ru/ https:/ uchi.ru resh.edu.ru
60	Закрепление написания строчной и заглавной букв Б, б	1	edsoo.ru/ https:/ uchi.ru resh.edu.ru
61	Звуковой анализ слов, работа со звуковыми моделями слов	1	edsoo.ru/ https:/ uchi.ru resh.edu.ru
62	Письмо строчной и заглавной букв Д, д	1	edsoo.ru/ https:/ uchi.ru resh.edu.ru
63	Закрепление написания строчной и заглавной букв Д, д	1	edsoo.ru/ https:/ uchi.ru resh.edu.ru
64	Особенность согласных звуков, обозначаемых изучаемыми буквами: парные по звонкости-глухости согласные	1	edsoo.ru/ https:/ uchi.ru resh.edu.ru

65	Письмо строчной и заглавной букв Я, я	1	<a href="https://edsoo.ru/">https:// edsoo.ru/</a> <a href="https://uchi.ru/resh.edu.ru">uchi.ru resh.edu.ru</a>
66	Закрепление написания строчной и заглавной Я, я	1	<a href="https://edsoo.ru/">https:// edsoo.ru/</a> <a href="https://uchi.ru/resh.edu.ru">uchi.ru resh.edu.ru</a>
67	Письмо строчной и заглавной букв Г, г	1	<a href="https://edsoo.ru/">https:// edsoo.ru/</a> <a href="https://uchi.ru/resh.edu.ru">uchi.ru resh.edu.ru</a>
68	Закрепление написания строчной и заглавной букв Г, г	1	<a href="https://edsoo.ru/">https:// edsoo.ru/</a> <a href="https://uchi.ru/resh.edu.ru">uchi.ru resh.edu.ru</a>
69	Твёрдые и мягкие согласные звуки	1	<a href="https://edsoo.ru/">https:// edsoo.ru/</a> <a href="https://uchi.ru/resh.edu.ru">uchi.ru resh.edu.ru</a>
70	Письмо строчной и заглавной букв Ч, ч	1	<a href="https://edsoo.ru/">https:// edsoo.ru/</a> <a href="https://uchi.ru/resh.edu.ru">uchi.ru resh.edu.ru</a>
71	Закрепление написания строчной и заглавной букв Ч, ч	1	<a href="https://edsoo.ru/">https:// edsoo.ru/</a> <a href="https://uchi.ru/resh.edu.ru">uchi.ru resh.edu.ru</a>
72	Подбор слов, соответствующих заданной модели	1	<a href="https://edsoo.ru/">https:// edsoo.ru/</a> <a href="https://uchi.ru/resh.edu.ru">uchi.ru resh.edu.ru</a>
73	Письмо строчной буквы ь	1	<a href="https://edsoo.ru/">https:// edsoo.ru/</a> <a href="https://uchi.ru/resh.edu.ru">uchi.ru resh.edu.ru</a>
74	Отрабатываем умение проводить звуковой анализ. Подбор слов, соответствующих заданной модели. Функции буквы ь	1	<a href="https://edsoo.ru/">https:// edsoo.ru/</a> <a href="https://uchi.ru/resh.edu.ru">uchi.ru resh.edu.ru</a>
75	Письмо строчной и заглавной букв Ш, ш	1	<a href="https://edsoo.ru/">https:// edsoo.ru/</a> <a href="https://uchi.ru/resh.edu.ru">uchi.ru resh.edu.ru</a>
76	Закрепление написания строчной и заглавной букв Ш, ш	1	<a href="https://edsoo.ru/">https:// edsoo.ru/</a> <a href="https://uchi.ru/resh.edu.ru">uchi.ru resh.edu.ru</a>
77	Письмо строчной и заглавной букв Ж, ж	1	<a href="https://edsoo.ru/">https:// edsoo.ru/</a> <a href="https://uchi.ru/resh.edu.ru">uchi.ru resh.edu.ru</a>

78	Закрепление написания строчной и заглавной букв Ж, ж	1	<a href="https://edsoo.ru/">edsoo.ru/</a> <a href="https://uchi.ru/resh.edu.ru">https:// uchi.ru resh.edu.ru</a>
79	Особенности шипящих звуков	1	<a href="https://edsoo.ru/">edsoo.ru/</a> <a href="https://uchi.ru/resh.edu.ru">https:// uchi.ru resh.edu.ru</a>
80	Письмо строчной и заглавной букв Ё, ё	1	<a href="https://edsoo.ru/">edsoo.ru/</a> <a href="https://uchi.ru/resh.edu.ru">https:// uchi.ru resh.edu.ru</a>
81	Закрепление написания строчной и заглавной букв Ё, ё	1	<a href="https://edsoo.ru/">edsoo.ru/</a> <a href="https://uchi.ru/resh.edu.ru">https:// uchi.ru resh.edu.ru</a>
82	Письмо строчной и заглавной букв Й, й	1	<a href="https://edsoo.ru/">edsoo.ru/</a> <a href="https://uchi.ru/resh.edu.ru">https:// uchi.ru resh.edu.ru</a>
83	Закрепление написания строчной и заглавной букв Й, й. Особенность согласных звуков, обозначаемых изучаемыми буквами	1	<a href="https://edsoo.ru/">edsoo.ru/</a> <a href="https://uchi.ru/resh.edu.ru">https:// uchi.ru resh.edu.ru</a>
84	Письмо строчной и заглавной букв Х, х	1	<a href="https://edsoo.ru/">edsoo.ru/</a> <a href="https://uchi.ru/resh.edu.ru">https:// uchi.ru resh.edu.ru</a>
85	Закрепление написания строчной и заглавной букв Х, х	1	<a href="https://edsoo.ru/">edsoo.ru/</a> <a href="https://uchi.ru/resh.edu.ru">https:// uchi.ru resh.edu.ru</a>
86	Письмо строчной и заглавной букв Ю, ю	1	<a href="https://edsoo.ru/">edsoo.ru/</a> <a href="https://uchi.ru/resh.edu.ru">https:// uchi.ru resh.edu.ru</a>
87	Закрепление написания строчной и заглавной букв Ю, ю	1	<a href="https://edsoo.ru/">edsoo.ru/</a> <a href="https://uchi.ru/resh.edu.ru">https:// uchi.ru resh.edu.ru</a>
88	Письмо строчной и заглавной букв Ц, ц	1	<a href="https://edsoo.ru/">edsoo.ru/</a> <a href="https://uchi.ru/resh.edu.ru">https:// uchi.ru resh.edu.ru</a>
89	Закрепление написания строчной и заглавной букв Ц, ц	1	<a href="https://edsoo.ru/">edsoo.ru/</a> <a href="https://uchi.ru/resh.edu.ru">https:// uchi.ru resh.edu.ru</a>
90	Тренируемся подбирать слова, соответствующие заданной модели	1	<a href="https://edsoo.ru/">edsoo.ru/</a> <a href="https://uchi.ru/resh.edu.ru">https:// uchi.ru resh.edu.ru</a>

91	Письмо строчной и заглавной букв Э, э	1	<a href="https://edsoo.ru/">https:// edsoo.ru/</a> <a href="https://uchi.ru/resh.edu.ru">uchi.ru resh.edu.ru</a>
92	Закрепление написания строчной и заглавной букв Э, э	1	<a href="https://edsoo.ru/">https:// edsoo.ru/</a> <a href="https://uchi.ru/resh.edu.ru">uchi.ru resh.edu.ru</a>
93	Письмо строчной и заглавной букв Щ, щ	1	<a href="https://edsoo.ru/">https:// edsoo.ru/</a> <a href="https://uchi.ru/resh.edu.ru">uchi.ru resh.edu.ru</a>
94	Закрепление написания строчной и заглавной букв Щ, щ	1	<a href="https://edsoo.ru/">https:// edsoo.ru/</a> <a href="https://uchi.ru/resh.edu.ru">uchi.ru resh.edu.ru</a>
95	Особенность согласных звуков, обозначаемых изучаемыми буквами: непарные глухие	1	<a href="https://edsoo.ru/">https:// edsoo.ru/</a> <a href="https://uchi.ru/resh.edu.ru">uchi.ru resh.edu.ru</a>
96	Письмо строчной и заглавной букв Ф, ф	1	<a href="https://edsoo.ru/">https:// edsoo.ru/</a> <a href="https://uchi.ru/resh.edu.ru">uchi.ru resh.edu.ru</a>
97	Закрепление написания строчной и заглавной букв Ф, ф	1	<a href="https://edsoo.ru/">https:// edsoo.ru/</a> <a href="https://uchi.ru/resh.edu.ru">uchi.ru resh.edu.ru</a>
98	Построение моделей звукового состава слов	1	<a href="https://edsoo.ru/">https:// edsoo.ru/</a> <a href="https://uchi.ru/resh.edu.ru">uchi.ru resh.edu.ru</a>
99	Обобщаем знания о согласных звуках	1	<a href="https://edsoo.ru/">https:// edsoo.ru/</a> <a href="https://uchi.ru/resh.edu.ru">uchi.ru resh.edu.ru</a>
100	Письмо строчной буквы ь	1	<a href="https://edsoo.ru/">https:// edsoo.ru/</a> <a href="https://uchi.ru/resh.edu.ru">uchi.ru resh.edu.ru</a>
101	Резервный урок. Отработка написания букв, написание которых вызывает трудности у учащихся класса	1	<a href="https://edsoo.ru/">https:// edsoo.ru/</a> <a href="https://uchi.ru/resh.edu.ru">uchi.ru resh.edu.ru</a>
102	Резервный урок. Отработка написания букв, написание которых вызывает трудности у учащихся класса	1	<a href="https://edsoo.ru/">https:// edsoo.ru/</a> <a href="https://uchi.ru/resh.edu.ru">uchi.ru resh.edu.ru</a>
103	Резервный урок. Отработка написания	1	<a href="https://edsoo.ru/">https:// edsoo.ru/</a> <a href="https://uchi.ru/resh.edu.ru">uchi.ru resh.edu.ru</a>



	букв, написание которых вызывает трудности у учащихся класса		resh.edu.ru
104	Резервный урок. Отрабатываем умение определять количество слогов в слове	1	edsoo.ru/ https:/ uchi.ru resh.edu.ru
105	Резервный урок. Раздельное написание слов в предложении	1	edsoo.ru/ https:/ uchi.ru resh.edu.ru
106	Язык как основное средство человеческого общения.	1	edsoo.ru/ https:/ uchi.ru resh.edu.ru
107	Речь как основная форма общения между людьми	1	edsoo.ru/ https:/ uchi.ru resh.edu.ru
108	Текст как единица речи	1	edsoo.ru/ https:/ uchi.ru resh.edu.ru
109	Предложение как единица языка	1	edsoo.ru/ https:/ uchi.ru resh.edu.ru
110	Правила оформления предложений: прописная буква в начале и знак в конце предложения. Как правильно записать предложение. Введение алгоритма списывания предложений	1	edsoo.ru/ https:/ uchi.ru resh.edu.ru
111	Слово и предложение: сходство и различие. Как составить предложение из набора слов	1	edsoo.ru/ https:/ uchi.ru resh.edu.ru
112	Установление связи слов в предложении при помощи смысловых вопросов	1	edsoo.ru/ https:/ uchi.ru resh.edu.ru
113	Составление предложений из набора форм слов. Отработка алгоритма записи слов и предложений	1	edsoo.ru/ https:/ uchi.ru resh.edu.ru
114	Восстановление деформированных	1	edsoo.ru/ https:/ uchi.ru

	предложений		resh.edu.ru
115	Ситуации общения. Диалог	1	edsoo.ru/ https:/ uchi.ru resh.edu.ru
116	Слово как единица языка. Значение слова	1	edsoo.ru/ https:/ uchi.ru resh.edu.ru
117	Составление небольших устных рассказов	1	edsoo.ru/ https:/ uchi.ru resh.edu.ru
118	Слова, называющие предметы	1	edsoo.ru/ https:/ uchi.ru resh.edu.ru
119	Слова, отвечающие на вопросы кто?, что? Составление предложений из набора слов	1	edsoo.ru/ https:/ uchi.ru resh.edu.ru
120	Слова, называющие признака предмета	1	edsoo.ru/ https:/ uchi.ru resh.edu.ru
121	Слова, отвечающие на вопросы какой?, какая? какое?, какие?	1	edsoo.ru/ https:/ uchi.ru resh.edu.ru
122	Слова, называющие действия предмета	1	edsoo.ru/ https:/ uchi.ru resh.edu.ru
123	Слова, отвечающие на вопросы что делать?, что сделать?	1	edsoo.ru/ https:/ uchi.ru resh.edu.ru
124	Отрабатываем умение задать вопрос к слову	1	edsoo.ru/ https:/ uchi.ru resh.edu.ru
125	Наблюдаем за значениями слов. Сколько значений может быть у слова	1	edsoo.ru/ https:/ uchi.ru resh.edu.ru
126	Отработка алгоритма списывания текста	1	edsoo.ru/ https:/ uchi.ru resh.edu.ru
127	Слова, близкие по значению. Отработка алгоритма списывания предложений	1	edsoo.ru/ https:/ uchi.ru resh.edu.ru
128	Наблюдение за словами, близкими по	1	edsoo.ru/ https:/ uchi.ru

	значению, в тексте		resh.edu.ru
129	Речевой этикет: ситуация обращение с просьбой. Какие слова мы называем вежливыми	1	edsoo.ru/ https:/ uchi.ru resh.edu.ru
130	Речевой этикет: ситуация благодарности. Мягкий знак. Когда употребляется в словах буква "мягкий знак"	1	edsoo.ru/ https:/ uchi.ru resh.edu.ru
131	Слог. Определение количества слогов в слове. Ударный слог. Деление слов на слоги	1	edsoo.ru/ https:/ uchi.ru resh.edu.ru
132	Отработка правила переноса слов. Когда нужен перенос слова	1	edsoo.ru/ https:/ uchi.ru resh.edu.ru
133	Установление соотношения звукового и буквенного состава слова. Объяснительное письмо слов и предложений	1	edsoo.ru/ https:/ uchi.ru resh.edu.ru
134	Алфавит	1	edsoo.ru/ https:/ uchi.ru resh.edu.ru
135	Использование алфавита для упорядочения списка слов	1	edsoo.ru/ https:/ uchi.ru resh.edu.ru
136	Звуки речи. Гласные и согласные звуки, их различение	1	edsoo.ru/ https:/ uchi.ru resh.edu.ru
137	Речевой этикет: ситуация знакомства	1	edsoo.ru/ https:/ uchi.ru resh.edu.ru
138	Гласные ударные и безударные. Ударение в слове	1	edsoo.ru/ https:/ uchi.ru resh.edu.ru
139	Резервный урок. Как обозначить буквой безударный гласный звук	1	edsoo.ru/ https:/ uchi.ru resh.edu.ru

140	Общее представление о родственных словах. Объяснительное письмо слов	1	<a href="https://edsoo.ru/">edsoo.ru/</a> <a href="https://uchi.ru">uchi.ru</a> <a href="https://resh.edu.ru">resh.edu.ru</a>
141	Учимся запоминать слова с непроверяемыми гласными и согласными	1	<a href="https://edsoo.ru/">edsoo.ru/</a> <a href="https://uchi.ru">uchi.ru</a> <a href="https://resh.edu.ru">resh.edu.ru</a>
142	Составление небольших устных рассказов на основе наблюдений	1	<a href="https://edsoo.ru/">edsoo.ru/</a> <a href="https://uchi.ru">uchi.ru</a> <a href="https://resh.edu.ru">resh.edu.ru</a>
143	Резервный урок. Буквы И и Й. Перенос слов со строки на строку	1	<a href="https://edsoo.ru/">edsoo.ru/</a> <a href="https://uchi.ru">uchi.ru</a> <a href="https://resh.edu.ru">resh.edu.ru</a>
144	Функции букв е, ё, ю, я. Как обозначить на письме мягкость согласных звуков	1	<a href="https://edsoo.ru/">edsoo.ru/</a> <a href="https://uchi.ru">uchi.ru</a> <a href="https://resh.edu.ru">resh.edu.ru</a>
145	Восстановление деформированного текста. Когда употребляется в словах буква "мягкий знак" (ь)	1	<a href="https://edsoo.ru/">edsoo.ru/</a> <a href="https://uchi.ru">uchi.ru</a> <a href="https://resh.edu.ru">resh.edu.ru</a>
146	Согласные звуки: систематизация знаний. Глухие и звонкие согласные звуки	1	<a href="https://edsoo.ru/">edsoo.ru/</a> <a href="https://uchi.ru">uchi.ru</a> <a href="https://resh.edu.ru">resh.edu.ru</a>
147	Резервный урок. Как обозначить буквой парный по глухости-звонкости согласный звук	1	<a href="https://edsoo.ru/">edsoo.ru/</a> <a href="https://uchi.ru">uchi.ru</a> <a href="https://resh.edu.ru">resh.edu.ru</a>
148	Обучение приемам самопроверки после списывания текста. Правописание букв парных по глухости-звонкости согласных	1	<a href="https://edsoo.ru/">edsoo.ru/</a> <a href="https://uchi.ru">uchi.ru</a> <a href="https://resh.edu.ru">resh.edu.ru</a>
149	Правописание сочетаний чк, чн. Шипящие согласные звуки	1	<a href="https://edsoo.ru/">edsoo.ru/</a> <a href="https://uchi.ru">uchi.ru</a> <a href="https://resh.edu.ru">resh.edu.ru</a>
150	Закрепление правописания слов с сочетаниями чк, чн. Объяснительное письмо слов и предложений	1	<a href="https://edsoo.ru/">edsoo.ru/</a> <a href="https://uchi.ru">uchi.ru</a> <a href="https://resh.edu.ru">resh.edu.ru</a>
151	Гласные после шипящих в сочетаниях жи, ши (в положении под ударением)	1	<a href="https://edsoo.ru/">edsoo.ru/</a> <a href="https://uchi.ru">uchi.ru</a> <a href="https://resh.edu.ru">resh.edu.ru</a>

152	Закрепление правописания гласных после шипящих в сочетаниях жи, ши	1	edsoo.ru/ https:/ uchi.ru resh.edu.ru
153	Гласные после шипящих в сочетаниях ча, ща, чу, шу	1	edsoo.ru/ https:/ uchi.ru resh.edu.ru
154	Речевой этикет: ситуация извинения	1	edsoo.ru/ https:/ uchi.ru resh.edu.ru
155	Закрепление правописания гласных после шипящих в сочетаниях ча, ща, чу, шу	1	edsoo.ru/ https:/ uchi.ru resh.edu.ru
156	Прописная буква в именах собственных: в именах и фамилиях людей. Прописная буква в именах собственных: в кличках животных	1	edsoo.ru/ https:/ uchi.ru resh.edu.ru
157	Знаки препинания в конце предложения: точка, вопросительный и восклицательный знаки	1	edsoo.ru/ https:/ uchi.ru resh.edu.ru
158	Резервный урок. Перенос слов со строки на строку	1	edsoo.ru/ https:/ uchi.ru resh.edu.ru
159	Резервный урок. Объяснительное письмо под диктовку слов	1	edsoo.ru/ https:/ uchi.ru resh.edu.ru
160	Резервный урок. Объяснительное письмо под диктовку слов	1	edsoo.ru/ https:/ uchi.ru resh.edu.ru
161	Резервный урок. Объяснительное письмо под диктовку слов и предложений	1	edsoo.ru/ https:/ uchi.ru resh.edu.ru
162	Резервный урок. Объяснительная запись под диктовку текста	1	edsoo.ru/ https:/ uchi.ru resh.edu.ru
163	Объяснительный диктант	1	edsoo.ru/ https:/ uchi.ru resh.edu.ru
164	Резервный урок. Как составить	1	edsoo.ru/ https:/ uchi.ru

	предложение из набора слов		resh.edu.ru
165	Резервный урок. Составление из набора форм слов предложений	1	edsoo.ru/ https:/ uchi.ru resh.edu.ru
ОБЩЕЕ КОЛИЧЕСТВО ЧАСОВ ПО ПРОГРАММЕ		165	

## 2 КЛАСС

№ п/п	Тема урока	Количество часов			Дата изучения	Электронные цифровые образовательные ресурсы
		Всего	Контрольные работы	Практические работы		
1	Язык как явление национальной культуры. Многообразие языкового пространства России и мира. Наша речь и наш язык	1				
2	Диалогическая форма речи	1				
3	Резервный урок по разделу лексика: о происхождении слов	1				
4	Текст	1				
5	Признаки текста: смысловое единство предложений в тексте; последовательность предложений в тексте; выражение в тексте законченной мысли	1				
6	Тема текста	1				
7	Основная мысль	1				
8	Заглавие текста	1				
9	Подбор заголовков к предложенным текстам	1				
10	Отработка умения подбирать заголовки к предложенным текстам. Отражение в заголовке темы или основной мысли текста	1				

11	Последовательность частей текста (абзацев). Абзац. Красная строка	1				
12	Корректирование текстов с нарушенным порядком предложений. Тренинг	1				
13	Отработка умения корректировать тексты с нарушенным порядком предложений	1				
14	Корректирование текстов с нарушенным порядком абзацев	1				
15	Отработка умения корректировать тексты с нарушенным порядком абзацев	1				
16	Предложение как единица языка	1				
17	Предложение и слово	1				
18	Связь слов в предложении	1				
19	Виды предложений по цели высказывания	1				
20	Восклицательные и невосклицательные предложения	1				
21	Повествовательные, вопросительные, побудительные предложения	1				
22	Наблюдение за выделением в устной речи одного из слов предложения (логическое ударение)	1				
23	Резервный урок по разделу синтаксис: наблюдение за главными и второстепенными членами предложения	1				
24	Резервный урок по разделу синтаксис: установление связи слов в предложении	1				



25	Предложение: систематизация знаний	1				
26	Слово и его значение	1				
27	Значение слова в словаре. Уточняем значение слова самостоятельно, по тексту или с помощью толкового словаря	1				
28	Однозначные и многозначные слова	1				
29	Значение слова в словаре и тексте	1				
30	Многозначные слова. Прямое и переносное значение слова	1				
31	Синонимы	1				
32	Синонимы в тексте	1				
33	Антонимы	1				
34	Наблюдение за использованием антонимов	1				
35	Резервный урок по разделу лексики: работаем с толковым словарем	1				
36	Обобщение знаний по разделу «Лексика»	1				
37	Резервный урок по разделу лексики: проверочная работа	1	1			
38	Однокоренные (родственные) слова. Корень слова	1				
39	Признаки однокоренных (родственных) слов. Корень слова	1				
40	Корень как часть слова	1				
41	Корень как общая часть родственных	1				

	слов					
42	Корень слова: обобщение знаний	1				
43	Окончание как изменяемая часть слова	1				
44	Изменение формы слова с помощью окончания	1				
45	Различение изменяемых и неизменяемых слов	1				
46	Резервный урок по разделу состав слова: нулевое окончание (наблюдение)	1				
47	Суффикс как часть слова	1				
48	Приставка как часть слова (наблюдение)	1				
49	Роль суффиксов и приставок	1				
50	Состав слова: систематизация знаний	1				
51	Состав слова: обобщение	1				
52	Резервный урок по разделу состав слова: Тренинг. Нахождение однокоренных слов. Выделение корня	1				
53	Резервный урок по разделу состав слова: как образуются слова (наблюдение)	1				
54	Суффикс как часть слова: наблюдение за значением	1				
55	Деление слов на слоги. Использование знания алфавита при работе со словарями	1				
56	Перенос слов по слогам	1				
57	Перенос слов по слогам: закрепление	1				
58	Различение звуков и букв. Различение	1				

	ударных и безударных гласных звуков					
59	Составление устного рассказа по репродукции картины З. Серебряковой "За обедом"	1				
60	Резервный урок по разделу фонетика: различаем звуки и буквы	1				
61	Подробное изложение повествовательного текста объёмом 30—45 слов с опорой на вопросы	1				
62	Правописание слов с безударным гласным звуком в корне	1				
63	Единообразное написание гласных в корне	1				
64	Способы проверки написания буквы, обозначающей безударный гласный звук в корне слова	1				
65	Обозначение буквой безударного гласного звука в корне слова	1				
66	Правописание слов с безударным гласным звуком в корне: закрепление	1				
67	Объяснительный диктант: учимся обозначать безударные гласные в корне слова	1				
68	Непроверяемые гласные в корне слова	1				
69	Правописание слов с проверяемыми и непроверяемыми безударными гласными в корне слова	1				
70	Списывание текста. Словарный диктант	1	1			

71	Отработка правописания слов с орфограммами в значимых частях слов	1				
72	Парные и непарные по твёрдости - мягкости согласные звуки. Согласный звук [й'] и буква И краткое. Твёрдые и мягкие согласные звуки и буквы для их обозначения	1				
73	Знакомство с жанром поздравления	1				
74	Функции мягкого знака	1				
75	Резервный урок по разделу фонетика: учимся характеризовать звуки	1				
76	Выбор языковых средств для ответа на заданный вопрос при работе в паре (группе)	1				
77	Выбор языковых средств для выражения собственного мнения при работе в паре (группе)	1				
78	Повторение алгоритма списывания текста	1				
79	Диктант на изученные правила (безударные гласные в корне слова)	1	1			
80	Работа над ошибками, допущенными в диктанте	1				
81	Резервный урок по разделу орфография: тренинг "Знаки препинания в конце предложения" с использованием электронных образовательных ресурсов	1				
82	Резервный урок по разделу орфография:	1				

	тренинг "Слог. Перенос слов" с использованием электронных образовательных ресурсов					
83	Резервный урок по разделу орфография: использование орфографического словаря учебника для определения (уточнения) написания слова	1				
84	Сочетания чк, чн, чт, щн, нч	1				
85	Выбор языковых средств для ведения разговора: начать, поддержать, закончить разговор, привлечь внимание и т. п. при работе в паре (группе)	1				
86	Гласные после шипящих в сочетаниях жи, ши (в положении под ударением)	1				
87	Гласные после шипящих в сочетаниях ча, ща, чу, щу	1				
88	Диктант на изученные правила (гласные после шипящих, сочетания чк, чн, чт)	1	1			
89	Резервный урок по разделу развитие речи: составление текста по рисунку на тему "День рождения"	1				
90	Парные и непарные по звонкости - глухости согласные звуки	1				
91	Правописание слов с парным по звонкости-глухости согласным в корне слова	1				
92	Обозначение парных по звонкости-глухости согласных в корне слова	1				

93	Способы проверки согласных в корне слова	1				
94	Отработка правописания слов с парным по глухости звонкости согласным в корне слова	1				
95	Учимся писать буквы согласных в корне слова	1				
96	Объяснительный диктант: учимся писать буквы согласных в корне слова	1				
97	Учимся писать буквы гласных и согласных в корне слова	1				
98	Различные способы решения орфографической задачи в зависимости от места орфограммы в слове. Тренинг "Правописание парных по глухости-звонкости согласных звуков в корне слова" с использованием электронных образовательных ресурсов	1				
99	Подробное изложение повествовательного текста объёмом 30—45 слов с опорой на вопросы	1				
100	Списывание текста. Словарный диктант	1	1			
101	Использование на письме разделительных ь и ь	1				
102	Правописание слов с разделительным мягким знаком	1				
103	Отработка правописания слов с разделительным мягким знаком	1				

104	Отработка правописания слов с разделительным мягким знаком и другими изученными орфограммами	1				
105	Отработка способов решения орфографической задачи в зависимости от места орфограммы в слове. Тренинг "Правописание слов с разделительным мягким знаком" с использованием электронных образовательных ресурсов	1				
106	Повторение правописания слов с орфограммами в значимых частях слов	1				
107	Списывание текста. Словарный диктант	1	1			
108	Имя существительное как часть речи	1				
109	Имя существительное: употребление в речи	1				
110	Имя существительное: значение	1				
111	Имя существительное : вопросы («кто?», «что?»)	1				
112	Употребление прописной и строчной буквы	1				
113	Составление устного рассказа по репродукции картины И. Шишкина "Утро в сосновом лесу"	1				
114	Прописная буква в именах собственных: имена, фамилии, отчества людей, клички животных	1				
115	Прописная буква в именах собственных: географические названия	1				

116	Составление устного рассказа с опорой на личные наблюдения и вопросы: составление текста о своем любимом домашнем питомце по вопросам	1				
117	Имя существительное: изменение по числам	1				
118	Число имён существительных	1				
119	Резервный урок по разделу морфология: изменение по числам имен существительных	1				
120	Объяснительный диктант на изученные правила (орфограммы корня, прописная буква и др.)	1				
121	Глагол как часть речи	1				
122	Глагол: значение. Для чего нужны глаголы в нашей речи?	1				
123	Глагол: вопросы «что делать?», «что сделать?» и др.	1				
124	Единственное и множественное число глаголов	1				
125	Резервный урок по разделу развитие речи: Составление текста на тему пословицы	1				
126	Текст-повествование	1				
127	Особенности текстов-повествований	1				
128	Резервный урок по разделу развитие речи: учимся сочинять текст-повествование. Составление текста-	1				



	повествования на тему "Как приготовить салат"					
129	Обобщение знаний о глаголе	1				
130	Резервный урок по разделу морфология. Тренинг. Отработка темы "Глагол"	1				
131	Диктант на изученные правила (орфограммы корня)	1	1			
132	Работа над ошибками, допущенными в диктанте	1				
133	Имя прилагательное как часть речи	1				
134	Имя прилагательное: значение	1				
135	Обобщение знаний об имени прилагательном	1				
136	Резервный урок по разделу морфология: роль имён прилагательных в тексте. Единственное и множественное число имен прилагательных	1				
137	Связь имени прилагательного с именем существительным	1				
138	Текст-описание	1				
139	Резервный урок по разделу развитие речи: составление текста (рассказа или сказки) на тему "Путешествие снежинки на землю"	1				
140	Особенности текстов-описаний	1				
141	Резервный урок по разделу развитие речи: учимся сочинять текст-описание. Составление текста-описания	1				

	натюрморта					
142	Диктант на изученные орфограммы в корне слова	1	1			
143	Работа над ошибками, допущенными в диктанте	1				
144	Резервный урок по разделу развитие речи: Составление текста о своем любимом домашнем питомце по вопросам	1				
145	Резервный урок по разделу развитие речи: составление текста по рисунку с включением в него диалога. Практикум по овладению диалогической речью	1				
146	Текст-рассуждение	1				
147	Особенности текстов-рассуждений	1				
148	Предлог. Отличие предлогов от приставок	1				
149	Наиболее распространённые предлоги: в, на, из, без, над, до, у, о, об и др.	1				
150	Раздельное написание предлогов с именами существительными	1				
151	Раздельное написание предлогов с именами существительными: закрепление	1				
152	Части речи: обобщение. Тренинг	1				
153	Умение договариваться и приходить к общему решению в совместной деятельности при проведении парной и	1				

	групповой работы					
154	Резервный урок по разделу морфология: части речи. Тренинг	1				
155	Различение текстов-описаний и текстов-повествований	1				
156	Резервный урок по разделу морфология. Тренинг. Отработка темы "Предлоги"	1				
157	Части речи: систематизация знаний	1				
158	Резервный урок по разделу морфология: роль имён существительных в тексте	1				
159	Резервный урок по разделу морфология: роль глаголов в тексте	1				
160	Правописание слов с орфограммами в значимых частях слов: систематизация	1				
161	Правописание слов с орфограммами в значимых частях слов: обобщение	1				
162	Резервный урок по разделу развитие речи: проверочная работа	1	1			
163	Резервный урок по разделу орфография: отработка орфограмм, вызывающих трудности. Тренинг "Правописание имен собственных" с использованием электронных образовательных ресурсов	1				
164	Резервный урок по разделу орфография. Орфографическая зоркость как осознание места возможного возникновения орфографической ошибки: наблюдение за правописанием	1				

	суффиксов имён существительных; правописание парных по глухости-звонкости согласных звуков в корне слова (с использованием электронных образовательных ресурсов)					
165	Резервный урок по разделу орфография. Орфографическая зоркость как осознание места возможного возникновения орфографической ошибки: наблюдение за правописанием суффиксов имен прилагательных; правописание слов с разделительным мягким знаком (с использованием электронных образовательных ресурсов)	1				
166	Резервный урок по разделу орфография. Орфографическая зоркость как осознание места возможного возникновения орфографической ошибки: наблюдение за правописанием приставок; правописание буквосочетаний с шипящими звуками (с использованием электронных образовательных ресурсов)	1				
167	Резервный урок по разделу орфография: отработка орфограмм, вызывающих трудности. Контроль "Правописание буквосочетаний с шипящими звуками" с использованием электронных образовательных ресурсов	1				

168	Резервный урок по разделу орфография: проверочная работа	1	1			
169	Резервный урок по разделу орфография: проверочная работа	1	1			
170	Контрольный диктант	1	1			
ОБЩЕЕ КОЛИЧЕСТВО ЧАСОВ ПО ПРОГРАММЕ		170	12	0		

### 3 КЛАСС

№ п/п	Тема урока	Количество часов			Дата изучения	Электронные цифровые образовательные ресурсы
		Всего	Контрольные работы	Практические работы		
1	Русский язык как государственный язык Российской Федерации	1				Библиотека ЦОК <a href="https://m.edsoo.ru/f841ebc8">https://m.edsoo.ru/f841ebc8</a> edsoo.ru/ https:/ uchi.ru resh.edu.ru
2	Повторение и продолжение работы с текстом, начатой во 2 классе: признаки текста	1				Библиотека ЦОК <a href="https://m.edsoo.ru/f84228ae">https://m.edsoo.ru/f84228ae</a> edsoo.ru/ https:/ uchi.ru resh.edu.ru
3	Повторение и продолжение работы с текстом, начатой во 2 классе: тема текста, основная мысль текста	1				Библиотека ЦОК <a href="https://m.edsoo.ru/f8422d40">https://m.edsoo.ru/f8422d40</a> edsoo.ru/ https:/ uchi.ru resh.edu.ru
4	Повторение и продолжение работы с текстом, начатой во 2 классе: заголовки	1				Библиотека ЦОК <a href="https://m.edsoo.ru/f8422d40">https://m.edsoo.ru/f8422d40</a> edsoo.ru/ https:/ uchi.ru resh.edu.ru
5	Определение типов текстов: повествование, описание, рассуждение	1				Библиотека ЦОК <a href="https://m.edsoo.ru/f8423038">https://m.edsoo.ru/f8423038</a> edsoo.ru/ https:/ uchi.ru resh.edu.ru
6	Отработка умения определять тип текста (повествование, описание, рассуждение)	1				Библиотека ЦОК <a href="https://m.edsoo.ru/f8423038">https://m.edsoo.ru/f8423038</a> edsoo.ru/ https:/ uchi.ru resh.edu.ru

7	Определение типов текстов: обобщение	1				Библиотека ЦОК <a href="https://m.edsoo.ru/f8423038">https://m.edsoo.ru/f8423038</a> edsoo.ru/ https:/ uchi.ru resh.edu.ru
8	Корректирование текстов с нарушенным порядком предложений	1				Библиотека ЦОК <a href="https://m.edsoo.ru/f84239ca">https://m.edsoo.ru/f84239ca</a> edsoo.ru/ https:/ uchi.ru resh.edu.ru
9	Предложение	1				Библиотека ЦОК <a href="https://m.edsoo.ru/f8423682">https://m.edsoo.ru/f8423682</a> edsoo.ru/ https:/ uchi.ru resh.edu.ru
10	Виды предложений по цели высказывания и интонации. Коллективное составление рассказа по картине К. Е. Маковского "Дети, бегущие от грозы"	1				Библиотека ЦОК <a href="https://m.edsoo.ru/f8423826">https://m.edsoo.ru/f8423826</a> edsoo.ru/ https:/ uchi.ru resh.edu.ru
11	Обобщение знаний о видах предложений. Предложения с обращениями (общее представление)	1				Библиотека ЦОК <a href="https://m.edsoo.ru/f8428268">https://m.edsoo.ru/f8428268</a> edsoo.ru/ https:/ uchi.ru resh.edu.ru
12	Связь слов в предложении	1				Библиотека ЦОК <a href="https://m.edsoo.ru/f8423682">https://m.edsoo.ru/f8423682</a> edsoo.ru/ https:/ uchi.ru resh.edu.ru
13	Главные члены предложения	1				Библиотека ЦОК <a href="https://m.edsoo.ru/f8423d3a">https://m.edsoo.ru/f8423d3a</a> edsoo.ru/ https:/ uchi.ru

						resh.edu.ru
14	Подлежащее	1				Библиотека ЦОК <a href="https://m.edsoo.ru/f84248ca">https://m.edsoo.ru/f84248ca</a> edsoo.ru/ https:/ uchi.ru resh.edu.ru
15	Сказуемое	1				Библиотека ЦОК <a href="https://m.edsoo.ru/f8424a96">https://m.edsoo.ru/f8424a96</a> edsoo.ru/ https:/ uchi.ru resh.edu.ru
16	Подлежащее и сказуемое	1				Библиотека ЦОК <a href="https://m.edsoo.ru/f8424d3e">https://m.edsoo.ru/f8424d3e</a> edsoo.ru/ https:/ uchi.ru resh.edu.ru
17	Второстепенные члены предложения	1				Библиотека ЦОК <a href="https://m.edsoo.ru/f84252c0">https://m.edsoo.ru/f84252c0</a> edsoo.ru/ https:/ uchi.ru resh.edu.ru
18	Предложения распространённые и нераспространённые	1				Библиотека ЦОК <a href="https://m.edsoo.ru/f8426be8">https://m.edsoo.ru/f8426be8</a> edsoo.ru/ https:/ uchi.ru resh.edu.ru
19	Однородные члены предложения	1				Библиотека ЦОК <a href="https://m.edsoo.ru/f8426dd2">https://m.edsoo.ru/f8426dd2</a> edsoo.ru/ https:/ uchi.ru resh.edu.ru
20	Однородные члены предложения с союзами и, а, но	1				Библиотека ЦОК <a href="https://m.edsoo.ru/f8426f80">https://m.edsoo.ru/f8426f80</a> edsoo.ru/ https:/ uchi.ru resh.edu.ru



21	Однородные члены предложения без союзов	1				Библиотека ЦОК <a href="https://m.edsoo.ru/f8426f80">https://m.edsoo.ru/f8426f80</a> edsoo.ru/ https:/ uchi.ru resh.edu.ru
22	Резервный урок по разделу синтаксис: отработка темы. Предложение и словосочетание (общее представление). Коллективное составление рассказа по картине В. Д. Поленова "Золотая осень"	1				Библиотека ЦОК <a href="https://m.edsoo.ru/f8422ac0">https://m.edsoo.ru/f8422ac0</a> edsoo.ru/ https:/ uchi.ru resh.edu.ru
23	Резервный урок по разделу синтаксис: отработка темы. Простое и сложное предложение (общее представление). Запятая между частями сложного предложения	1				Библиотека ЦОК <a href="https://m.edsoo.ru/f844436e">https://m.edsoo.ru/f844436e</a> , <a href="https://m.edsoo.ru/f8444bfc">https://m.edsoo.ru/f8444bfc</a> edsoo.ru/ https:/ uchi.ru resh.edu.ru
24	Лексическое значение слова. Синонимы, антонимы	1				Библиотека ЦОК <a href="https://m.edsoo.ru/f841f168">https://m.edsoo.ru/f841f168</a> edsoo.ru/ https:/ uchi.ru resh.edu.ru
25	Работаем с толковыми словарями	1				Библиотека ЦОК <a href="https://m.edsoo.ru/f841f938">https://m.edsoo.ru/f841f938</a> edsoo.ru/ https:/ uchi.ru resh.edu.ru
26	Прямое и переносное значение слова	1				Библиотека ЦОК <a href="https://m.edsoo.ru/f841f50a">https://m.edsoo.ru/f841f50a</a>

						edsoo.ru/ https:/ uchi.ru resh.edu.ru
27	Наблюдаем за значениями слов в тексте	1				Библиотека ЦОК <a href="https://m.edsoo.ru/f841f35c">https://m.edsoo.ru/f841f35c</a> edsoo.ru/ https:/ uchi.ru resh.edu.ru
28	Устаревшие слова. Омонимы. Фразеологизмы	1				Библиотека ЦОК <a href="https://m.edsoo.ru/f841f708">https://m.edsoo.ru/f841f708</a> edsoo.ru/ https:/ uchi.ru resh.edu.ru
29	Ключевые слова в тексте. Подробное изложение с языковым анализом текста	1				Библиотека ЦОК <a href="https://m.edsoo.ru/f843157a">https://m.edsoo.ru/f843157a</a> edsoo.ru/ https:/ uchi.ru resh.edu.ru
30	Части речи. Обобщение и уточнение представлений об изученных частях речи. Имя числительное	1				Библиотека ЦОК <a href="https://m.edsoo.ru/f844369e">https://m.edsoo.ru/f844369e</a> , <a href="https://m.edsoo.ru/f84437ca">https://m.edsoo.ru/f84437ca</a> edsoo.ru/ https:/ uchi.ru resh.edu.ru
31	Составление плана текста. Составление предложений. Сочинение по картине (по коллективно составленному плану) И. Т. Хруцкого "Цветы и плоды"	1				edsoo.ru/ https:/ uchi.ru resh.edu.ru
32	Однокоренные (родственные) слова; признаки однокоренных (родственных) слов	1				Библиотека ЦОК <a href="https://m.edsoo.ru/f8421468">https://m.edsoo.ru/f8421468</a> edsoo.ru/ https:/ uchi.ru resh.edu.ru

33	Характеристика звуков русского языка	1				Библиотека ЦОК <a href="https://m.edsoo.ru/f841fb4a">https://m.edsoo.ru/f841fb4a</a> , <a href="https://m.edsoo.ru/f841fe24">https://m.edsoo.ru/f841fe24</a> edsoo.ru/ <a href="https://uchi.ru">https:// uchi.ru</a> resh.edu.ru
34	Повторение изученных орфографических правил: гласные после шипящих, буквосочетания чк, чн, чт, щн, нч	1				Библиотека ЦОК <a href="https://m.edsoo.ru/f842009a">https://m.edsoo.ru/f842009a</a> edsoo.ru/ <a href="https://uchi.ru">https:// uchi.ru</a> resh.edu.ru
35	Повторяем правописание слов с разделительным мягким знаком	1				Библиотека ЦОК <a href="https://m.edsoo.ru/f8423f9c">https://m.edsoo.ru/f8423f9c</a> edsoo.ru/ <a href="https://uchi.ru">https:// uchi.ru</a> resh.edu.ru
36	Соотношение звукового и буквенного состава слов	1				Библиотека ЦОК <a href="https://m.edsoo.ru/f84202ac">https://m.edsoo.ru/f84202ac</a> , <a href="https://m.edsoo.ru/f8420644">https://m.edsoo.ru/f8420644</a> , <a href="https://m.edsoo.ru/f8420842">https://m.edsoo.ru/f8420842</a> , edsoo.ru/ <a href="https://uchi.ru">https:// uchi.ru</a> resh.edu.ru <a href="https://m.edsoo.ru/f84209d2">https://m.edsoo.ru/f84209d2</a>
37	План текста. Изложение повествовательного текста по вопросам или коллективно составленному плану	1				Библиотека ЦОК <a href="https://m.edsoo.ru/f8423272">https://m.edsoo.ru/f8423272</a> , <a href="https://m.edsoo.ru/f84234ca">https://m.edsoo.ru/f84234ca</a> edsoo.ru/ <a href="https://uchi.ru">https:// uchi.ru</a> resh.edu.ru
38	Различение однокоренных слов и слов с омонимичными корнями	1				Библиотека ЦОК <a href="https://m.edsoo.ru/f8421800">https://m.edsoo.ru/f8421800</a> , <a href="https://m.edsoo.ru/f8421238">https://m.edsoo.ru/f8421238</a>

						edsoo.ru/ https:/ uchi.ru resh.edu.ru
39	Отработка способов решения орфографической задачи в зависимости от места орфограммы в слове: правописание слов с двумя корнями	1				Библиотека ЦОК <a href="https://m.edsoo.ru/f8426080">https://m.edsoo.ru/f8426080</a> edsoo.ru/ https:/ uchi.ru resh.edu.ru
40	Отработка способов решения орфографической задачи в зависимости от места орфограммы в слове: наблюдение за соединительными гласными о, е	1				edsoo.ru/ https:/ uchi.ru resh.edu.ru
41	Окончание как изменяемая часть слова	1				Библиотека ЦОК <a href="https://m.edsoo.ru/f842c110">https://m.edsoo.ru/f842c110</a> edsoo.ru/ https:/ uchi.ru resh.edu.ru
42	Нулевое окончание	1				Библиотека ЦОК <a href="https://m.edsoo.ru/f842163e">https://m.edsoo.ru/f842163e</a> edsoo.ru/ https:/ uchi.ru resh.edu.ru
43	Однокоренные слова и формы одного и того же слова. Диктант с грамматическим заданием	1				Библиотека ЦОК <a href="https://m.edsoo.ru/f842163e">https://m.edsoo.ru/f842163e</a> edsoo.ru/ https:/ uchi.ru resh.edu.ru
44	Корень, приставка, суффикс — значимые части слова	1				Библиотека ЦОК <a href="https://m.edsoo.ru/f84219d6">https://m.edsoo.ru/f84219d6</a>

						edsoo.ru/ https:/ uchi.ru resh.edu.ru
45	Выделение в словах с однозначно выделяемыми морфемами окончания, корня, приставки, суффикса	1				Библиотека ЦОК <a href="https://m.edsoo.ru/f84222d2">https://m.edsoo.ru/f84222d2</a> edsoo.ru/ https:/ uchi.ru resh.edu.ru
46	Создание собственных текстов-описаний. Сочинение по картине А.А. Рылова "В голубом просторе"	1				Библиотека ЦОК <a href="https://m.edsoo.ru/f84300e4">https://m.edsoo.ru/f84300e4</a> edsoo.ru/ https:/ uchi.ru resh.edu.ru
47	Состав слова: обобщение	1				Библиотека ЦОК <a href="https://m.edsoo.ru/f84220ca">https://m.edsoo.ru/f84220ca</a> edsoo.ru/ https:/ uchi.ru resh.edu.ru
48	Изложение повествовательного текста с опорой на предложенный план	1				Библиотека ЦОК <a href="https://m.edsoo.ru/f8426238">https://m.edsoo.ru/f8426238</a> edsoo.ru/ https:/ uchi.ru resh.edu.ru
49	Резервный урок по разделу состав слова: проектное задание "Семья слов"	1				Библиотека ЦОК <a href="https://m.edsoo.ru/f8421e54">https://m.edsoo.ru/f8421e54</a> edsoo.ru/ https:/ uchi.ru resh.edu.ru
50	Повторяем правописание проверяемых безударных гласных в корне слова	1				edsoo.ru/ https:/ uchi.ru resh.edu.ru
51	Повторяем правописание проверяемых и непроверяемых безударных гласных в корне слова	1				Библиотека ЦОК <a href="https://m.edsoo.ru/f8428c7c">https://m.edsoo.ru/f8428c7c</a> edsoo.ru/ https:/ uchi.ru resh.edu.ru

52	Правописание слов с двумя безударными гласными в корне слова	1				edsoo.ru/ https:/ uchi.ru resh.edu.ru
53	Закрепление способов проверки написания слов с двумя безударными гласными в корне слова	1				edsoo.ru/ https:/ uchi.ru resh.edu.ru
54	Повторяем правописание парных по звонкости-глухости согласных в корне слова. Составление текста на основе личных наблюдений или по рисунку	1				edsoo.ru/ https:/ uchi.ru resh.edu.ru
55	Непроизносимые согласные в корне слова	1				Библиотека ЦОК <a href="https://m.edsoo.ru/f842da88">https://m.edsoo.ru/f842da88</a> edsoo.ru/ https:/ uchi.ru resh.edu.ru
56	Наблюдение за обозначением буквами непроизносимых согласных в корне слова	1				Библиотека ЦОК <a href="https://m.edsoo.ru/f842dcb8">https://m.edsoo.ru/f842dcb8</a> edsoo.ru/ https:/ uchi.ru resh.edu.ru
57	Отработка написания непроизносимых согласных в корне слова	1				Библиотека ЦОК <a href="https://m.edsoo.ru/f842df92">https://m.edsoo.ru/f842df92</a> edsoo.ru/ https:/ uchi.ru resh.edu.ru
58	Объяснительный диктант: отрабатываем написание слов с орфограммами корня	1				edsoo.ru/ https:/ uchi.ru resh.edu.ru
59	Правописание слов с	1				Библиотека ЦОК

	удвоенными согласными					<a href="https://m.edsoo.ru/f842a6b2">https://m.edsoo.ru/f842a6b2</a> edsoo.ru/ https:/ uchi.ru resh.edu.ru
60	Отработка правописания слов с удвоенными согласными. Проверочный диктант	1				Библиотека ЦОК <a href="https://m.edsoo.ru/f842a6b2">https://m.edsoo.ru/f842a6b2</a> edsoo.ru/ https:/ uchi.ru resh.edu.ru
61	Написание текста по заданному плану. Сочинение по картине В. М. Васнецова "Снегурочка"	1				edsoo.ru/ https:/ uchi.ru resh.edu.ru
62	Резервный урок по разделу орфография: проверочная работа по теме "Правописание слов с орфограммами в корне"	1	1			edsoo.ru/ https:/ uchi.ru resh.edu.ru
63	Различные способы решения орфографической задачи в зависимости от места орфограммы в слове: правописание суффиксов ость, ов и др.	1				Библиотека ЦОК <a href="https://m.edsoo.ru/f8421c24">https://m.edsoo.ru/f8421c24</a> edsoo.ru/ https:/ uchi.ru resh.edu.ru
64	Отработка способов решения орфографической задачи в зависимости от места орфограммы в слове: закрепляем правописание суффиксов	1				Библиотека ЦОК <a href="https://m.edsoo.ru/f842b42c">https://m.edsoo.ru/f842b42c</a> , <a href="https://m.edsoo.ru/f842b648">https://m.edsoo.ru/f842b648</a> edsoo.ru/ https:/ uchi.ru resh.edu.ru
65	Различные способы решения орфографической задачи в	1				edsoo.ru/ https:/ uchi.ru resh.edu.ru

	зависимости от места орфограммы в слове: правописание приставок группа приставок с "о" и группа приставок с "а"					
66	Отработка способов решения орфографической задачи в зависимости от места орфограммы в слове: закрепляем правописание приставок	1				edsoo.ru/ https:/ uchi.ru resh.edu.ru
67	Закрепляем правописание суффиксов и приставок	1				edsoo.ru/ https:/ uchi.ru resh.edu.ru
68	Продолжаем учиться писать приставки: пишем приставки. Диктант с грамматическим заданием	1				edsoo.ru/ https:/ uchi.ru resh.edu.ru
69	Разделительный твёрдый знак	1				Библиотека ЦОК <a href="https://m.edsoo.ru/f8423f9c">https://m.edsoo.ru/f8423f9c</a> , <a href="https://m.edsoo.ru/f8424190">https://m.edsoo.ru/f8424190</a> edsoo.ru/ https:/ uchi.ru resh.edu.ru
70	Знакомство с жанром объявления	1				Библиотека ЦОК <a href="https://m.edsoo.ru/f8430904">https://m.edsoo.ru/f8430904</a> edsoo.ru/ https:/ uchi.ru resh.edu.ru
71	Объясняющий диктант: повторение правил правописания	1				edsoo.ru/ https:/ uchi.ru resh.edu.ru



72	Наблюдаем за знаками препинания в предложениях с однородными членами, не соединёнными союзами	1				Библиотека ЦОК <a href="https://m.edsoo.ru/f84276d8">https://m.edsoo.ru/f84276d8</a> edsoo.ru/ https:/ uchi.ru resh.edu.ru
73	Наблюдаем за знаками препинания в предложениях с однородными членами, соединёнными повторяющимися союзами и, или	1				Библиотека ЦОК <a href="https://m.edsoo.ru/f8427d36">https://m.edsoo.ru/f8427d36</a> edsoo.ru/ https:/ uchi.ru resh.edu.ru
74	Вспоминаем нормы речевого этикета: приглашение, просьба, извинение, благодарность, отказ	1				Библиотека ЦОК <a href="https://m.edsoo.ru/f842730e">https://m.edsoo.ru/f842730e</a> edsoo.ru/ https:/ uchi.ru resh.edu.ru
75	Продолжаем учиться составлять план текста. Составление и запись текста по рисунку на одну из данных тем	1				Библиотека ЦОК <a href="https://m.edsoo.ru/f8424f28">https://m.edsoo.ru/f8424f28</a> edsoo.ru/ https:/ uchi.ru resh.edu.ru
76	Резервный урок по разделу орфография: отработка орфограмм, вызывающих трудности	1				Библиотека ЦОК <a href="https://m.edsoo.ru/f8422494">https://m.edsoo.ru/f8422494</a> edsoo.ru/ https:/ uchi.ru resh.edu.ru
77	Резервный урок по разделу орфография: отработка орфограмм, вызывающих трудности	1				edsoo.ru/ https:/ uchi.ru resh.edu.ru
78	Резервный урок по разделу орфография: отработка	1				edsoo.ru/ https:/ uchi.ru resh.edu.ru

	орфограмм, вызывающих трудности					
79	Резервный урок по разделу развитие речи: работаем с текстами	1				Библиотека ЦОК <a href="https://m.edsoo.ru/f84228ae">https://m.edsoo.ru/f84228ae</a> edsoo.ru/ https:/ uchi.ru resh.edu.ru
80	Ознакомительное чтение: когда оно нужно	1				edsoo.ru/ https:/ uchi.ru resh.edu.ru
81	Имя существительное: общее значение, вопросы, употребление в речи. Части речи	1				Библиотека ЦОК <a href="https://m.edsoo.ru/f8428aec">https://m.edsoo.ru/f8428aec</a> edsoo.ru/ https:/ uchi.ru resh.edu.ru
82	Имена существительные одушевлённые и неодушевлённые. Подробное изложение по самостоятельно составленному плану	1				Библиотека ЦОК <a href="https://m.edsoo.ru/f842c750">https://m.edsoo.ru/f842c750</a> edsoo.ru/ https:/ uchi.ru resh.edu.ru
83	Изложение текста с опорой на коллективно составленный план	1				edsoo.ru/ https:/ uchi.ru resh.edu.ru
84	Число имён существительных	1				Библиотека ЦОК <a href="https://m.edsoo.ru/f84296c2">https://m.edsoo.ru/f84296c2</a> edsoo.ru/ https:/ uchi.ru resh.edu.ru
85	Имена существительные единственного и множественного числа. Имена существительные, имеющие форму одного числа	1				Библиотека ЦОК <a href="https://m.edsoo.ru/f8429ec4">https://m.edsoo.ru/f8429ec4</a> edsoo.ru/ https:/ uchi.ru resh.edu.ru

86	Изменение имён существительных по числам	1				edsoo.ru/ https:/ uchi.ru resh.edu.ru
87	Имена существительные мужского, женского и среднего рода	1				Библиотека ЦОК <a href="https://m.edsoo.ru/f84291f4">https://m.edsoo.ru/f84291f4</a> edsoo.ru/ https:/ uchi.ru resh.edu.ru
88	Род имён существительных	1				edsoo.ru/ https:/ uchi.ru resh.edu.ru
89	Мягкий знак после шипящих на конце имён существительных	1				Библиотека ЦОК <a href="https://m.edsoo.ru/f8429906">https://m.edsoo.ru/f8429906</a> edsoo.ru/ https:/ uchi.ru resh.edu.ru
90	Закрепляем правило «Мягкий знак после шипящих на конце имён существительных»	1				Библиотека ЦОК <a href="https://m.edsoo.ru/f8429cd0">https://m.edsoo.ru/f8429cd0</a> edsoo.ru/ https:/ uchi.ru resh.edu.ru
91	Отрабатываем правило «Мягкий знак после шипящих на конце имён существительных». Объяснительный диктант	1				Библиотека ЦОК <a href="https://m.edsoo.ru/f8429adc">https://m.edsoo.ru/f8429adc</a> edsoo.ru/ https:/ uchi.ru resh.edu.ru
92	Изложение текста с опорой на коллективно составленный план	1				Библиотека ЦОК <a href="https://m.edsoo.ru/f842900a">https://m.edsoo.ru/f842900a</a> edsoo.ru/ https:/ uchi.ru resh.edu.ru
93	Падеж имён существительных	1				Библиотека ЦОК <a href="https://m.edsoo.ru/f842a086">https://m.edsoo.ru/f842a086</a> edsoo.ru/ https:/ uchi.ru resh.edu.ru

94	Создание собственных текстов-повествований. Составление рассказа по картине И. Я. Билибина "Иван-царевич и лягушка-квакушка"	1				edsoo.ru/ https:/ uchi.ru resh.edu.ru
95	Падеж имён существительных: именительный падеж	1				Библиотека ЦОК <a href="https://m.edsoo.ru/f842a23e">https://m.edsoo.ru/f842a23e</a> edsoo.ru/ https:/ uchi.ru resh.edu.ru
96	Падеж имён существительных: родительный падеж	1				Библиотека ЦОК <a href="https://m.edsoo.ru/f842b152">https://m.edsoo.ru/f842b152</a> edsoo.ru/ https:/ uchi.ru resh.edu.ru
97	Падеж имён существительных: дательный падеж	1				Библиотека ЦОК <a href="https://m.edsoo.ru/f842b878">https://m.edsoo.ru/f842b878</a> edsoo.ru/ https:/ uchi.ru resh.edu.ru
98	Пишем поздравительную открытку к празднику 8 Марта	1				Библиотека ЦОК <a href="https://m.edsoo.ru/f8430904">https://m.edsoo.ru/f8430904</a> edsoo.ru/ https:/ uchi.ru resh.edu.ru
99	Падеж имён существительных: винительный падеж	1				edsoo.ru/ https:/ uchi.ru resh.edu.ru
100	Падеж имён существительных: творительный падеж	1				Библиотека ЦОК <a href="https://m.edsoo.ru/f842ba62">https://m.edsoo.ru/f842ba62</a> edsoo.ru/ https:/ uchi.ru resh.edu.ru

101	Падеж имён существительных: предложный падеж	1				Библиотека ЦОК <a href="https://m.edsoo.ru/f842bd28">https://m.edsoo.ru/f842bd28</a> edsoo.ru/ https:/ uchi.ru resh.edu.ru
102	Изменение имён существительных по падежам и числам (склонение). Сочинение по картине	1				edsoo.ru/ https:/ uchi.ru resh.edu.ru
103	Имена существительные 1, 2, 3--го склонения	1				Библиотека ЦОК <a href="https://m.edsoo.ru/f842bf44">https://m.edsoo.ru/f842bf44</a> edsoo.ru/ https:/ uchi.ru resh.edu.ru
104	Изложение текста с опорой на самостоятельно составленный план	1				edsoo.ru/ https:/ uchi.ru resh.edu.ru
105	Обобщение знаний об имени существительном. Коллективное составление текста по картине К. Ф. Юона "Конец зимы. Полдень" (по опорным словам)	1				Библиотека ЦОК <a href="https://m.edsoo.ru/f8428e2a">https://m.edsoo.ru/f8428e2a</a> edsoo.ru/ https:/ uchi.ru resh.edu.ru
106	Наблюдение за правописанием безударных окончаний имён существительных 1-го склонения	1				Библиотека ЦОК <a href="https://m.edsoo.ru/f842c32c">https://m.edsoo.ru/f842c32c</a> edsoo.ru/ https:/ uchi.ru resh.edu.ru
107	Правописание безударных окончаний имён существительных 1-го	1				Библиотека ЦОК <a href="https://m.edsoo.ru/f842c53e">https://m.edsoo.ru/f842c53e</a> edsoo.ru/ https:/ uchi.ru

	склонения					resh.edu.ru
108	Наблюдение за правописанием безударных окончаний имён существительных 2-го склонения	1				Библиотека ЦОК <a href="https://m.edsoo.ru/f842c958">https://m.edsoo.ru/f842c958</a> edsoo.ru/ https:/ uchi.ru resh.edu.ru
109	Правописание безударных окончаний имён существительных 2-го склонения	1				Библиотека ЦОК <a href="https://m.edsoo.ru/f842cb2e">https://m.edsoo.ru/f842cb2e</a> edsoo.ru/ https:/ uchi.ru resh.edu.ru
110	Наблюдение за правописанием безударных окончаний имён существительных 3-го склонения	1				Библиотека ЦОК <a href="https://m.edsoo.ru/f842d240">https://m.edsoo.ru/f842d240</a> edsoo.ru/ https:/ uchi.ru resh.edu.ru
111	Корректирование текстов с нарушенным порядком абзацев	1				edsoo.ru/ https:/ uchi.ru resh.edu.ru
112	Правописание безударных окончаний имён существительных 3-го склонения	1				Библиотека ЦОК <a href="https://m.edsoo.ru/f842d47a">https://m.edsoo.ru/f842d47a</a> edsoo.ru/ https:/ uchi.ru resh.edu.ru
113	Правописание окончаний имён существительных во множественном числе	1				Библиотека ЦОК <a href="https://m.edsoo.ru/f842e38e">https://m.edsoo.ru/f842e38e</a> edsoo.ru/ https:/ uchi.ru resh.edu.ru
114	Правописание безударных окончаний имён существительных:	1				Библиотека ЦОК <a href="https://m.edsoo.ru/f842d682">https://m.edsoo.ru/f842d682</a> edsoo.ru/ https:/ uchi.ru

	систематизация знаний					resh.edu.ru
115	Объяснительный диктант (безударные гласные в падежных окончаниях имён существительных)	1				Библиотека ЦОК <a href="https://m.edsoo.ru/f842e56e">https://m.edsoo.ru/f842e56e</a> edsoo.ru/ https:/ uchi.ru resh.edu.ru
116	Правописание безударных окончаний имён существительных: обобщение	1				Библиотека ЦОК <a href="https://m.edsoo.ru/f842d894">https://m.edsoo.ru/f842d894</a> edsoo.ru/ https:/ uchi.ru resh.edu.ru
117	Резервный урок по разделу орфография: проверочная работа по теме "Правописание безударных падежных окончаний имен существительных"	1	1			Библиотека ЦОК <a href="https://m.edsoo.ru/f842e974">https://m.edsoo.ru/f842e974</a> edsoo.ru/ https:/ uchi.ru resh.edu.ru
118	Имя прилагательное: общее значение, вопросы, употребление в речи	1				Библиотека ЦОК <a href="https://m.edsoo.ru/f842e758">https://m.edsoo.ru/f842e758</a> edsoo.ru/ https:/ uchi.ru resh.edu.ru
119	Резервный урок по разделу развитие речи: работаем с текстами-описаниями в научном и художественном стилях. Изобразительно-выразительные средства в описательном тексте. Работа с картиной М. А. Врубеля "Царевна-Лебедь"	1				edsoo.ru/ https:/ uchi.ru resh.edu.ru
120	Изменение имён	1				Библиотека ЦОК

	прилагательных по родам				<a href="https://m.edsoo.ru/f842eb5e">https://m.edsoo.ru/f842eb5e</a> edsoo.ru/ https:/ uchi.ru resh.edu.ru
121	Зависимость формы имени прилагательного от формы имени существительного	1			Библиотека ЦОК <a href="https://m.edsoo.ru/f842f036">https://m.edsoo.ru/f842f036</a> edsoo.ru/ https:/ uchi.ru resh.edu.ru
122	Изменение имён прилагательных по числам	1			Библиотека ЦОК <a href="https://m.edsoo.ru/f842edb6">https://m.edsoo.ru/f842edb6</a> edsoo.ru/ https:/ uchi.ru resh.edu.ru
123	Изменение имён прилагательных по падежам. Начальная форма имени прилагательного	1			Библиотека ЦОК <a href="https://m.edsoo.ru/f842f3a6">https://m.edsoo.ru/f842f3a6</a> edsoo.ru/ https:/ uchi.ru resh.edu.ru
124	Склонение имён прилагательных	1			Библиотека ЦОК <a href="https://m.edsoo.ru/f842fbda">https://m.edsoo.ru/f842fbda</a> edsoo.ru/ https:/ uchi.ru resh.edu.ru
125	Значения имён прилагательных	1			edsoo.ru/ https:/ uchi.ru resh.edu.ru
126	Наблюдение за значениями имён прилагательных	1			edsoo.ru/ https:/ uchi.ru resh.edu.ru
127	Значения имён прилагательных: обобщение. Составление сочинения-отзыва по картине В. А. Серова "Девочка с персиками"	1			edsoo.ru/ https:/ uchi.ru resh.edu.ru
128	Наблюдение за	1			Библиотека ЦОК



	правописанием окончаний имён прилагательных в единственном числе					<a href="https://m.edsoo.ru/f842f6f8">https://m.edsoo.ru/f842f6f8</a> edsoo.ru/ https:/ uchi.ru resh.edu.ru
129	Наблюдение за правописанием окончаний имён прилагательных во множественном числе	1				Библиотека ЦОК <a href="https://m.edsoo.ru/f842fa4a">https://m.edsoo.ru/f842fa4a</a> edsoo.ru/ https:/ uchi.ru resh.edu.ru
130	Правописание окончаний имён прилагательных в единственном и во множественном числе. Диктант с грамматическим заданием	1				Библиотека ЦОК <a href="https://m.edsoo.ru/f842fea0">https://m.edsoo.ru/f842fea0</a> edsoo.ru/ https:/ uchi.ru resh.edu.ru
131	Обобщение знаний о написании окончаний имён прилагательных	1				Библиотека ЦОК <a href="https://m.edsoo.ru/f8430332">https://m.edsoo.ru/f8430332</a> edsoo.ru/ https:/ uchi.ru resh.edu.ru
132	Резервный урок по разделу орфография: проверочная работа по теме "Правописание безударных падежных окончаний имен прилагательных"	1	1			Библиотека ЦОК <a href="https://m.edsoo.ru/f8430ff8">https://m.edsoo.ru/f8430ff8</a> edsoo.ru/ https:/ uchi.ru resh.edu.ru
133	Обобщение знаний о написании окончаний имён существительных и имён прилагательных	1				Библиотека ЦОК <a href="https://m.edsoo.ru/f84311d8">https://m.edsoo.ru/f84311d8</a> edsoo.ru/ https:/ uchi.ru resh.edu.ru
134	Местоимение (общее представление)	1				Библиотека ЦОК <a href="https://m.edsoo.ru/f84313a4">https://m.edsoo.ru/f84313a4</a>

						edsoo.ru/ https:/ uchi.ru resh.edu.ru
135	Личные местоимения	1				Библиотека ЦОК <a href="https://m.edsoo.ru/f8431746">https://m.edsoo.ru/f8431746</a> edsoo.ru/ https:/ uchi.ru resh.edu.ru
136	Как изменяются личные местоимения	1				Библиотека ЦОК <a href="https://m.edsoo.ru/f843191c">https://m.edsoo.ru/f843191c</a> edsoo.ru/ https:/ uchi.ru resh.edu.ru
137	Резервный урок по разделу морфология: отработка темы "Изменение личных местоимений"	1				Библиотека ЦОК <a href="https://m.edsoo.ru/f8431d40">https://m.edsoo.ru/f8431d40</a> edsoo.ru/ https:/ uchi.ru resh.edu.ru
138	Употребление личных местоимений в речи	1				Библиотека ЦОК <a href="https://m.edsoo.ru/f8431b06">https://m.edsoo.ru/f8431b06</a> edsoo.ru/ https:/ uchi.ru resh.edu.ru
139	Правописание местоимений с предлогами	1				Библиотека ЦОК <a href="https://m.edsoo.ru/f843233a">https://m.edsoo.ru/f843233a</a> edsoo.ru/ https:/ uchi.ru resh.edu.ru
140	Правописание местоимений	1				edsoo.ru/ https:/ uchi.ru resh.edu.ru
141	Знакомство с жанром письма	1				Библиотека ЦОК <a href="https://m.edsoo.ru/f84324ac">https://m.edsoo.ru/f84324ac</a> edsoo.ru/ https:/ uchi.ru resh.edu.ru
142	Учимся писать письма	1				Библиотека ЦОК

						<a href="https://m.edsoo.ru/f843260a">https://m.edsoo.ru/f843260a</a> edsoo.ru/ https:/ uchi.ru resh.edu.ru
143	Использование личных местоимений для устранения неоправданных повторов в тексте	1				Библиотека ЦОК <a href="https://m.edsoo.ru/f84321b4edsoo.ru/">https://m.edsoo.ru/f84321b4edsoo.ru/</a> https:/ uchi.ru resh.edu.ru
144	Наблюдение за связью предложений в тексте с помощью личных местоимений, синонимов, союзов и, а, но	1				Библиотека ЦОК <a href="https://m.edsoo.ru/f8431fd4">https://m.edsoo.ru/f8431fd4</a> edsoo.ru/ https:/ uchi.ru resh.edu.ru
145	Глагол: общее значение, вопросы, употребление в речи	1				Библиотека ЦОК <a href="https://m.edsoo.ru/f8432768">https://m.edsoo.ru/f8432768</a> edsoo.ru/ https:/ uchi.ru resh.edu.ru
146	Значение и употребление глаголов в речи. Составление текста по сюжетным рисункам	1				edsoo.ru/ https:/ uchi.ru resh.edu.ru
147	Неопределённая форма глагола	1				Библиотека ЦОК <a href="https://m.edsoo.ru/f8432a1a">https://m.edsoo.ru/f8432a1a</a> edsoo.ru/ https:/ uchi.ru resh.edu.ru
148	Изменение глаголов по числам. Составление предложений с нарушенным порядком слов	1				Библиотека ЦОК <a href="https://m.edsoo.ru/f8432d80">https://m.edsoo.ru/f8432d80</a> edsoo.ru/ https:/ uchi.ru resh.edu.ru
149	Настоящее время глаголов	1				Библиотека ЦОК <a href="https://m.edsoo.ru/f843303c">https://m.edsoo.ru/f843303c</a>

						edsoo.ru/ https:/ uchi.ru resh.edu.ru
150	Будущее время глаголов	1				Библиотека ЦОК <a href="https://m.edsoo.ru/f8433500">https://m.edsoo.ru/f8433500</a> edsoo.ru/ https:/ uchi.ru resh.edu.ru
151	Прошедшее время глаголов. Составление текста- рассуждения по заданной теме	1				Библиотека ЦОК <a href="https://m.edsoo.ru/f843337a">https://m.edsoo.ru/f843337a</a> edsoo.ru/ https:/ uchi.ru resh.edu.ru
152	Наблюдение за связью предложений в тексте. Выборочное подробное изложение повествовательного текста по опорным словам и самостоятельно составленному плану	1				Библиотека ЦОК <a href="https://m.edsoo.ru/f8433e88">https://m.edsoo.ru/f8433e88</a> edsoo.ru/ https:/ uchi.ru resh.edu.ru
153	Род глаголов в прошедшем времени	1				Библиотека ЦОК <a href="https://m.edsoo.ru/f8434072">https://m.edsoo.ru/f8434072</a> edsoo.ru/ https:/ uchi.ru resh.edu.ru
154	Наблюдение за написанием окончаний глаголов в прошедшем времени	1				edsoo.ru/ https:/ uchi.ru resh.edu.ru
155	Резервный урок по разделу морфология: отработка темы	1				Библиотека ЦОК <a href="https://m.edsoo.ru/f843422a">https://m.edsoo.ru/f843422a</a> edsoo.ru/ https:/ uchi.ru resh.edu.ru

156	Частица не, её значение	1				Библиотека ЦОК <a href="https://m.edsoo.ru/f84343e2">https://m.edsoo.ru/f84343e2</a> edsoo.ru/ https:/ uchi.ru resh.edu.ru
157	Правописание частицы не с глаголами	1				Библиотека ЦОК <a href="https://m.edsoo.ru/f8434784">https://m.edsoo.ru/f8434784</a> edsoo.ru/ https:/ uchi.ru resh.edu.ru
158	Создание собственных текстов-рассуждений. Составление совета-рассуждения с использованием побудительных предложений и глаголов с частицей НЕ	1				Библиотека ЦОК <a href="https://m.edsoo.ru/f8433cda">https://m.edsoo.ru/f8433cda</a> edsoo.ru/ https:/ uchi.ru resh.edu.ru
159	Правописание глаголов	1				Библиотека ЦОК <a href="https://m.edsoo.ru/f8433924">https://m.edsoo.ru/f8433924</a> edsoo.ru/ https:/ uchi.ru resh.edu.ru
160	Резервный урок по разделу морфология: отработка темы. Диктант	1				Библиотека ЦОК <a href="https://m.edsoo.ru/f8433af0">https://m.edsoo.ru/f8433af0</a> edsoo.ru/ https:/ uchi.ru resh.edu.ru
161	Части речи: систематизация изученного в 3 классе	1				Библиотека ЦОК <a href="https://m.edsoo.ru/f8434c84">https://m.edsoo.ru/f8434c84</a> edsoo.ru/ https:/ uchi.ru resh.edu.ru
162	Части речи: обобщение. Подробное изложение	1				edsoo.ru/ https:/ uchi.ru resh.edu.ru

	повествовательного текста					
163	Резервный урок по разделу морфология: проверочная работа	1	1			edsoo.ru/ https:/ uchi.ru resh.edu.ru
164	Наблюдение за связью предложений в тексте с помощью союзов и, а, но. Корректирование текста с нарушенным порядком абзацев	1				Библиотека ЦОК <a href="https://m.edsoo.ru/f8423b6e">https://m.edsoo.ru/f8423b6e</a> edsoo.ru/ https:/ uchi.ru resh.edu.ru
165	Повторяем правописание слов с изученными в 1-3 классах орфограммами в корне, приставках, окончаниях	1				edsoo.ru/ https:/ uchi.ru resh.edu.ru
166	Повторяем правописание слов с изученными в 1-3 классах орфограммами	1				edsoo.ru/ https:/ uchi.ru resh.edu.ru
167	Резервный урок по разделу орфография: отработка орфограмм, вызывающих трудности	1				Библиотека ЦОК <a href="https://m.edsoo.ru/f8425cca">https://m.edsoo.ru/f8425cca</a> edsoo.ru/ https:/ uchi.ru resh.edu.ru
168	Резервный урок по разделу орфография: отработка орфограмм, вызывающих трудности	1				Библиотека ЦОК <a href="https://m.edsoo.ru/f8425ea0">https://m.edsoo.ru/f8425ea0</a> edsoo.ru/ https:/ uchi.ru resh.edu.ru
169	Резервный урок по разделу орфография: проверочная работа "Чему мы научились на уроках правописания в 3	1	1			Библиотека ЦОК <a href="https://m.edsoo.ru/f8434dd8">https://m.edsoo.ru/f8434dd8</a> edsoo.ru/ https:/ uchi.ru resh.edu.ru

	классе"					
170	Как помочь вести диалог человеку, для которого русский язык не является родным	1				Библиотека ЦОК <a href="https://m.edsoo.ru/f841ef10">https://m.edsoo.ru/f841ef10</a> edsoo.ru/ https:/ uchi.ru resh.edu.ru
ОБЩЕЕ КОЛИЧЕСТВО ЧАСОВ ПО ПРОГРАММЕ		170	5	0		

## 4 КЛАСС

№ п/п	Тема урока	Количество часов			Дата изучения	Электронные цифровые образовательные ресурсы
		Всего	Контрольные работы	Практические работы		
1	Русский язык как язык международного общения. Наша речь и наш язык	1				Библиотека ЦОК <a href="https://m.edsoo.ru/f8434f36">https://m.edsoo.ru/f8434f36</a>
2	Текст: тема и основная мысль. Текст и его план	1				Библиотека ЦОК <a href="https://m.edsoo.ru/f843565c">https://m.edsoo.ru/f843565c</a>
3	Текст: заголовок	1				Библиотека ЦОК <a href="https://m.edsoo.ru/f843565c">https://m.edsoo.ru/f843565c</a>
4	Текст. План текста	1				Библиотека ЦОК <a href="https://m.edsoo.ru/f84452d2">https://m.edsoo.ru/f84452d2</a>
5	Текст. Структура текста. Составление текста (сказки) по его началу	1				Библиотека ЦОК <a href="https://m.edsoo.ru/f84452d2">https://m.edsoo.ru/f84452d2</a>
6	Вспоминаем типы текстов	1				
7	Различаем тексты-повествования, тексты-описания и тексты- рассуждения	1				Библиотека ЦОК <a href="https://m.edsoo.ru/f843585a">https://m.edsoo.ru/f843585a</a> , <a href="https://m.edsoo.ru/f843617e">https://m.edsoo.ru/f843617e</a> , <a href="https://m.edsoo.ru/f8437a56">https://m.edsoo.ru/f8437a56</a>
8	Текст. Образные языковые средства	1				Библиотека ЦОК <a href="https://m.edsoo.ru/f8443586">https://m.edsoo.ru/f8443586</a>
9	Подбираем заголовки, отражающие тему или основную мысль текста	1				



10	Пишем собственный текст по предложенному заголовку	1				Библиотека ЦОК <a href="https://m.edsoo.ru/f8443a04">https://m.edsoo.ru/f8443a04</a>
11	Виды предложений по цели высказывания: повествовательные, вопросительные и побудительные	1				Библиотека ЦОК <a href="https://m.edsoo.ru/f8435af8">https://m.edsoo.ru/f8435af8</a>
12	Виды предложений по эмоциональной окраске: восклицательные и невосклицательные	1				Библиотека ЦОК <a href="https://m.edsoo.ru/f8435af8">https://m.edsoo.ru/f8435af8</a>
13	Резервный урок по разделу синтаксис: отработка темы "Предложения с обращениями"	1				
14	Распространенные и нераспространенные предложения	1				Библиотека ЦОК <a href="https://m.edsoo.ru/f8435c42">https://m.edsoo.ru/f8435c42</a>
15	Словосочетание	1				Библиотека ЦОК <a href="https://m.edsoo.ru/f84359a4">https://m.edsoo.ru/f84359a4</a>
16	Связь слов в словосочетании	1				Библиотека ЦОК <a href="https://m.edsoo.ru/fa251244">https://m.edsoo.ru/fa251244</a>
17	Связь между словами в предложении (при помощи смысловых вопросов)	1				Библиотека ЦОК <a href="https://m.edsoo.ru/f8436034">https://m.edsoo.ru/f8436034</a>
18	Связь слов в словосочетании: обобщение	1				Библиотека ЦОК <a href="https://m.edsoo.ru/fa2513de">https://m.edsoo.ru/fa2513de</a>
19	Предложение и словосочетание: сходство и различие. Тренинг	1				Библиотека ЦОК <a href="https://m.edsoo.ru/f84359a4">https://m.edsoo.ru/f84359a4</a>
20	Учимся пересказывать: подробный письменный пересказ текста. Изложение	1				Библиотека ЦОК <a href="https://m.edsoo.ru/f8441466">https://m.edsoo.ru/f8441466</a>

21	Повторение: слово, сочетание слов (словосочетание) и предложение. Тренинг	1				Библиотека ЦОК <a href="https://m.edsoo.ru/fa251244">https://m.edsoo.ru/fa251244</a>
22	Предложения с однородными членами: без союзов, с союзами а, но, с одиночным союзом и	1				Библиотека ЦОК <a href="https://m.edsoo.ru/f8438e60">https://m.edsoo.ru/f8438e60</a>
23	Интонация перечисления в предложениях с однородными членами	1				Библиотека ЦОК <a href="https://m.edsoo.ru/f8438e60">https://m.edsoo.ru/f8438e60</a>
24	Знаки препинания в предложениях с однородными членами, соединёнными союзами	1				Библиотека ЦОК <a href="https://m.edsoo.ru/f8439018">https://m.edsoo.ru/f8439018</a>
25	Знаки препинания в предложениях с однородными членами, соединёнными союзом и	1				Библиотека ЦОК <a href="https://m.edsoo.ru/f8427ef8">https://m.edsoo.ru/f8427ef8</a>
26	Знаки препинания в предложениях с однородными членами, соединёнными союзами и, а, но	1				
27	Знаки препинания в предложениях с однородными членами без союзов	1				Библиотека ЦОК <a href="https://m.edsoo.ru/f842809c">https://m.edsoo.ru/f842809c</a>
28	Знаки препинания в предложениях с однородными членами, соединёнными союзами и, а, но, и без союзов	1				Библиотека ЦОК <a href="https://m.edsoo.ru/f8439018">https://m.edsoo.ru/f8439018</a>
29	Резервный урок по разделу развитие речи: работаем с текстами. Написание текста по	1				Библиотека ЦОК <a href="https://m.edsoo.ru/f8445822">https://m.edsoo.ru/f8445822</a>

	репродукции картины И. Левитана "Золотая осень"					
30	Запятая между однородными членами. Тренинг	1				Библиотека ЦОК <a href="https://m.edsoo.ru/f84391a8">https://m.edsoo.ru/f84391a8</a>
31	Запятая между однородными членами, соединенными союзом. Тренинг	1				Библиотека ЦОК <a href="https://m.edsoo.ru/f84391a8">https://m.edsoo.ru/f84391a8</a>
32	Простое и сложное предложение. Как отличить сложное предложение от простого предложения?	1				Библиотека ЦОК <a href="https://m.edsoo.ru/f844436e">https://m.edsoo.ru/f844436e</a>
33	Союз как часть речи	1				Библиотека ЦОК <a href="https://m.edsoo.ru/f84445f8">https://m.edsoo.ru/f84445f8</a>
34	Сложные предложения	1				Библиотека ЦОК <a href="https://m.edsoo.ru/f84444d6">https://m.edsoo.ru/f84444d6</a>
35	Сложные предложения с союзами и, а, но	1				Библиотека ЦОК <a href="https://m.edsoo.ru/f84448dc">https://m.edsoo.ru/f84448dc</a>
36	Союзы «и», «а», «но» в простых и сложных предложениях	1				
37	Наблюдаем за знаками препинания в сложном предложении, состоящем из двух простых	1				Библиотека ЦОК <a href="https://m.edsoo.ru/f8444ada">https://m.edsoo.ru/f8444ada</a>
38	Пробуем ставить знаки препинания в сложном предложении, состоящем из двух простых	1				Библиотека ЦОК <a href="https://m.edsoo.ru/f8444bfc">https://m.edsoo.ru/f8444bfc</a>
39	Сложные предложения без союзов. Тренинг	1				Библиотека ЦОК <a href="https://m.edsoo.ru/f8444f3a">https://m.edsoo.ru/f8444f3a</a>
40	Предложения с прямой речью	1				Библиотека ЦОК

	после слов автора					<a href="https://m.edsoo.ru/f84453f4">https://m.edsoo.ru/f84453f4</a>
41	Наблюдение за знаками препинания в предложении с прямой речью после слов автора	1				Библиотека ЦОК <a href="https://m.edsoo.ru/f84456e2">https://m.edsoo.ru/f84456e2</a>
42	Резервный урок по разделу синтаксис: синтаксический анализ предложения	1				Библиотека ЦОК <a href="https://m.edsoo.ru/f84391a8">https://m.edsoo.ru/f84391a8</a>
43	Резервный урок по разделу синтаксис: повторяем всё, что узнали о синтаксисе	1				Библиотека ЦОК <a href="https://m.edsoo.ru/f843876c">https://m.edsoo.ru/f843876c</a>
44	Повторяем лексику: наблюдаем за использованием в речи устаревших слов. О происхождении слов. Заимствованные слова	1				Библиотека ЦОК <a href="https://m.edsoo.ru/f8436656">https://m.edsoo.ru/f8436656</a>
45	Повторяем лексику: наблюдаем за использованием в речи синонимов, антонимов, омонимов. Слово и его значение. Многозначные слова	1				Библиотека ЦОК <a href="https://m.edsoo.ru/f8436818">https://m.edsoo.ru/f8436818</a>
46	Сочинение как вид письменной работы. Написание сочинения по своим наблюдениям	1				Библиотека ЦОК <a href="https://m.edsoo.ru/f84274ee">https://m.edsoo.ru/f84274ee</a>
47	Наблюдаем за использованием в речи фразеологизмов	1				Библиотека ЦОК <a href="https://m.edsoo.ru/f843698a">https://m.edsoo.ru/f843698a</a>
48	Учимся понимать фразеологизмы	1				
49	Учимся использовать фразеологизмы	1				
50	Повторяем состав слова	1				Библиотека ЦОК <a href="https://m.edsoo.ru/f8436b10">https://m.edsoo.ru/f8436b10</a>

51	Основа слова	1				Библиотека ЦОК <a href="https://m.edsoo.ru/f8436caa">https://m.edsoo.ru/f8436caa</a>
52	Неизменяемые слова: состав слова. Выделение в словах окончания, корня, приставки, суффикса	1				Библиотека ЦОК <a href="https://m.edsoo.ru/f8436ffc">https://m.edsoo.ru/f8436ffc</a>
53	Отрабатываем разбор слова по составу	1				Библиотека ЦОК <a href="https://m.edsoo.ru/f8445a70">https://m.edsoo.ru/f8445a70</a>
54	Правописание суффиксов имён существительных. Правописание приставок и суффиксов	1				
55	Правила правописания, изученные в 1-3 классах. Правописание безударных гласных в корне слова. Правописание парных по глухости-звонкости согласных звуков в корне слова	1				Библиотека ЦОК <a href="https://m.edsoo.ru/f84378da">https://m.edsoo.ru/f84378da</a>
56	Повторение правил правописания, изученных в 1—3 классах. Правописание непроизносимых согласных. Правописание слов с удвоенными согласными. Правописание слов с буквами Ъ и Ь	1				
57	Обобщение: самостоятельные и служебные части речи	1				Библиотека ЦОК <a href="https://m.edsoo.ru/f84383ca">https://m.edsoo.ru/f84383ca</a>
58	Наречие: значение, вопросы, употребление в речи	1				Библиотека ЦОК <a href="https://m.edsoo.ru/f844304a">https://m.edsoo.ru/f844304a</a>
59	Как образуются наречия. Виды наречий (наблюдение)	1				Библиотека ЦОК <a href="https://m.edsoo.ru/f8443180">https://m.edsoo.ru/f8443180</a>

60	Наречие: обобщение знаний	1				Библиотека ЦОК <a href="https://m.edsoo.ru/f8443298">https://m.edsoo.ru/f8443298</a>
61	Значение наиболее употребляемых суффиксов изученных частей речи. Состав неизменяемых слов	1				
62	Резервный урок по разделу морфология: отработка темы "Имя существительное": Как определить падеж имени существительного? Признаки падежных форм имен существительных	1				Библиотека ЦОК <a href="https://m.edsoo.ru/f8439a86">https://m.edsoo.ru/f8439a86</a>
63	Несклоняемые имена существительные	1				Библиотека ЦОК <a href="https://m.edsoo.ru/f8439ff4">https://m.edsoo.ru/f8439ff4</a>
64	Имена существительные 1, 2, 3--го склонения	1				Библиотека ЦОК <a href="https://m.edsoo.ru/f8439e64">https://m.edsoo.ru/f8439e64</a>
65	Падежные окончания имен существительных 1-го склонения	1				Библиотека ЦОК <a href="https://m.edsoo.ru/f84371d2">https://m.edsoo.ru/f84371d2</a>
66	Резервный урок по разделу развитие речи: работаем с текстами. Составление текста по репродукции картины А. Пластова "Первый снег"	1				
67	Падежные окончания имен существительных 2-го склонения	1				Библиотека ЦОК <a href="https://m.edsoo.ru/f8437344">https://m.edsoo.ru/f8437344</a>
68	Падежные окончания имен существительных 3-го склонения	1				Библиотека ЦОК <a href="https://m.edsoo.ru/f84374ac">https://m.edsoo.ru/f84374ac</a>
69	Особенности падежных окончаний имён существительных в	1				

	дательном и предложном падеже					
70	Особенности падежных окончаний имён существительных в родительном и винительном падеже	1				Библиотека ЦОК <a href="https://m.edsoo.ru/f843a800">https://m.edsoo.ru/f843a800</a>
71	Правописание падежных окончаний имён существительных 1 склонения	1				Библиотека ЦОК <a href="https://m.edsoo.ru/f84371d2">https://m.edsoo.ru/f84371d2</a>
72	Правописание падежных окончаний имён существительных 2 склонения	1				Библиотека ЦОК <a href="https://m.edsoo.ru/f8437344">https://m.edsoo.ru/f8437344</a>
73	Правописание падежных окончаний имён существительных 3 склонения	1				Библиотека ЦОК <a href="https://m.edsoo.ru/f84374ac">https://m.edsoo.ru/f84374ac</a>
74	Правописание падежных окончаний имён существительных в родительном и винительном падеже	1				
75	Правописание падежных окончаний имён существительных в дательном и предложном падеже	1				
76	Правописание падежных окончаний имён существительных в творительном падеже	1				Библиотека ЦОК <a href="https://m.edsoo.ru/f843a2c4">https://m.edsoo.ru/f843a2c4</a>
77	Правописание безударных падежных окончаний имен существительных во множественном числе	1				Библиотека ЦОК <a href="https://m.edsoo.ru/f843a67a">https://m.edsoo.ru/f843a67a</a>

78	Падежные окончания имён существительных множественного числа в дательном, творительном, предложном падежах	1				Библиотека ЦОК <a href="https://m.edsoo.ru/f843a95e">https://m.edsoo.ru/f843a95e</a>
79	Безударные падежные окончания имён существительных: систематизация	1				Библиотека ЦОК <a href="https://m.edsoo.ru/f8437768">https://m.edsoo.ru/f8437768</a>
80	Безударные падежные окончания имён существительных: обобщение	1				Библиотека ЦОК <a href="https://m.edsoo.ru/f8437c72">https://m.edsoo.ru/f8437c72</a>
81	Морфологический разбор имени существительного	1				Библиотека ЦОК <a href="https://m.edsoo.ru/f843ac10">https://m.edsoo.ru/f843ac10</a>
82	Учимся пересказывать: выборочный устный пересказ текста	1				Библиотека ЦОК <a href="https://m.edsoo.ru/f843aabc">https://m.edsoo.ru/f843aabc</a>
83	Резервный урок по разделу орфография: Правописание безударных падежных окончаний имён существительных в единственном числе	1				Библиотека ЦОК <a href="https://m.edsoo.ru/f843a152">https://m.edsoo.ru/f843a152</a>
84	Правописание безударных падежных окончаний имен существительных во множественном числе	1				Библиотека ЦОК <a href="https://m.edsoo.ru/f843760a">https://m.edsoo.ru/f843760a</a>
85	Пишем подробный пересказ текста. Изложение	1				Библиотека ЦОК <a href="https://m.edsoo.ru/f84401e2">https://m.edsoo.ru/f84401e2</a>
86	Имя прилагательное. Значение и употребление имён прилагательных	1				Библиотека ЦОК <a href="https://m.edsoo.ru/f843ad5a">https://m.edsoo.ru/f843ad5a</a>



87	Зависимость формы имени прилагательного от формы имени существительного. Род и число имен прилагательных	1				Библиотека ЦОК <a href="https://m.edsoo.ru/f843ae9a">https://m.edsoo.ru/f843ae9a</a> , <a href="https://m.edsoo.ru/f843afda">https://m.edsoo.ru/f843afda</a>
88	Пишем сжатый пересказ текста	1				
89	Склонение имен прилагательных	1				Библиотека ЦОК <a href="https://m.edsoo.ru/f843b818">https://m.edsoo.ru/f843b818</a>
90	Правописание падежных окончаний имён прилагательных	1				Библиотека ЦОК <a href="https://m.edsoo.ru/f8438122">https://m.edsoo.ru/f8438122</a>
91	Правописание падежных окончаний имён прилагательных в единственном числе	1				Библиотека ЦОК <a href="https://m.edsoo.ru/f843bac0">https://m.edsoo.ru/f843bac0</a> , <a href="https://m.edsoo.ru/f843bc28">https://m.edsoo.ru/f843bc28</a>
92	Редактируем предложенный текст. Работа с деформированными предложениями и текстом	1				Библиотека ЦОК <a href="https://m.edsoo.ru/f843966c">https://m.edsoo.ru/f843966c</a>
93	Особенности склонения имён прилагательных во множественном числе	1				Библиотека ЦОК <a href="https://m.edsoo.ru/f843c984">https://m.edsoo.ru/f843c984</a>
94	Правописание падежных окончаний имён прилагательных во множественном числе	1				Библиотека ЦОК <a href="https://m.edsoo.ru/f843c7c2">https://m.edsoo.ru/f843c7c2</a>
95	Пишем сочинение-описание на тему. Составление сравнительного описания на заданную тему по данному началу	1				Библиотека ЦОК <a href="https://m.edsoo.ru/f843b67e">https://m.edsoo.ru/f843b67e</a>
96	Морфологический разбор имени прилагательного	1				Библиотека ЦОК <a href="https://m.edsoo.ru/f843caec">https://m.edsoo.ru/f843caec</a>
97	Безударные падежные окончания	1				Библиотека ЦОК

	имён прилагательных: систематизация					<a href="https://m.edsoo.ru/f843c42a">https://m.edsoo.ru/f843c42a</a>
98	Безударные падежные окончания имён прилагательных: обобщение	1				Библиотека ЦОК <a href="https://m.edsoo.ru/f843c42a">https://m.edsoo.ru/f843c42a</a>
99	Можно ли по-разному читать один и тот же текст? Сравнение художественного и научного описания	1				Библиотека ЦОК <a href="https://m.edsoo.ru/f843f67a">https://m.edsoo.ru/f843f67a</a>
100	Резервный урок по разделу морфология: Отработка темы "Имя прилагательное"	1				Библиотека ЦОК <a href="https://m.edsoo.ru/f8438276">https://m.edsoo.ru/f8438276</a>
101	Чем изучающее чтение отличается от ознакомительного чтения. Написание текста по репродукции картины И. Грабаря "Февральская лазурь"	1				Библиотека ЦОК <a href="https://m.edsoo.ru/f843617e">https://m.edsoo.ru/f843617e</a>
102	Нормы речевого этикета	1				Библиотека ЦОК <a href="https://m.edsoo.ru/f843508a">https://m.edsoo.ru/f843508a</a>
103	Правописание имён прилагательных: падежные окончания	1				
104	Резервный урок по разделу орфография: Правописание падежных окончаний имен прилагательных в единственном и множественном числе. Повторение	1				
105	Местоимение. Личные местоимения	1				Библиотека ЦОК <a href="https://m.edsoo.ru/f843cc40">https://m.edsoo.ru/f843cc40</a>

106	Личные местоимения 1-го и 3-го лица единственного и множественного числа. Склонение личных местоимений 1-го и 2-го лица	1				Библиотека ЦОК <a href="https://m.edsoo.ru/f843cda8">https://m.edsoo.ru/f843cda8</a>
107	Склонение личных местоимений. Склонение личных местоимений 3-го лица	1				Библиотека ЦОК <a href="https://m.edsoo.ru/f843cefc">https://m.edsoo.ru/f843cefc</a>
108	Пишем текст по предложенному плану	1				
109	Правописание личных местоимений. Написание личных местоимений с предлогами	1				Библиотека ЦОК <a href="https://m.edsoo.ru/f843d05a">https://m.edsoo.ru/f843d05a</a> , <a href="https://m.edsoo.ru/f843d424">https://m.edsoo.ru/f843d424</a>
110	Особенности диалога. Составление текста по рисунку с включением диалога. Инсценировка диалога. Составление диалога по данным условиям	1				
111	Резервный урок по разделу морфология: тема "Использование местоимений для устранения неоправданного повтора слов в тексте"	1				Библиотека ЦОК <a href="https://m.edsoo.ru/f843d5a0">https://m.edsoo.ru/f843d5a0</a>
112	Раздельное написание личных местоимений с предлогами. Тренинг	1				
113	Вспоминаем, как написать письмо, поздравительную открытку, объявление. Письмо. Написание	1				Библиотека ЦОК <a href="https://m.edsoo.ru/f84351f2">https://m.edsoo.ru/f84351f2</a> , <a href="https://m.edsoo.ru/f843d6f4">https://m.edsoo.ru/f843d6f4</a>

	поздравления к празднику 8 марта. Подбор и составление объявлений для стенной газеты					
114	Глагол как часть речи	1				Библиотека ЦОК <a href="https://m.edsoo.ru/f843d866">https://m.edsoo.ru/f843d866</a>
115	Различение глаголов, отвечающих на вопросы «что делать?» и «что сделать?»	1				Библиотека ЦОК <a href="https://m.edsoo.ru/f843dce4">https://m.edsoo.ru/f843dce4</a>
116	Неопределенная форма глагола	1				Библиотека ЦОК <a href="https://m.edsoo.ru/f843f210">https://m.edsoo.ru/f843f210</a>
117	Пишем сочинение-отзыв по репродукции картины	1				
118	Настоящее время глагола	1				Библиотека ЦОК <a href="https://m.edsoo.ru/f84419e8">https://m.edsoo.ru/f84419e8</a>
119	Прошедшее время глагола	1				
120	Будущее время глагола	1				Библиотека ЦОК <a href="https://m.edsoo.ru/f8441d08">https://m.edsoo.ru/f8441d08</a>
121	Настоящее, прошедшее и будущее время глагола	1				
122	Ситуации устного и письменного общения. Составление текста о правилах уличного движения	1				Библиотека ЦОК <a href="https://m.edsoo.ru/f8441d08">https://m.edsoo.ru/f8441d08</a>
123	Речь: диалогическая и монологическая	1				Библиотека ЦОК <a href="https://m.edsoo.ru/f8435378">https://m.edsoo.ru/f8435378</a> , <a href="https://m.edsoo.ru/f84354ea">https://m.edsoo.ru/f84354ea</a>
124	Особенности разбора глаголов по составу	1				Библиотека ЦОК <a href="https://m.edsoo.ru/f84422b2">https://m.edsoo.ru/f84422b2</a>
125	Глагол в словосочетании	1				Библиотека ЦОК

						<a href="https://m.edsoo.ru/f8442dd4">https://m.edsoo.ru/f8442dd4</a>
126	Глагол в предложении	1				Библиотека ЦОК <a href="https://m.edsoo.ru/f844168c">https://m.edsoo.ru/f844168c</a>
127	Спряжение глаголов: изменение по лицам и числам	1				Библиотека ЦОК <a href="https://m.edsoo.ru/f843f7c4">https://m.edsoo.ru/f843f7c4</a>
128	Глаголы 2-го лица настоящего и будущего времени в единственном числе	1				Библиотека ЦОК <a href="https://m.edsoo.ru/f843f90e">https://m.edsoo.ru/f843f90e</a>
129	Мягкий знак после шипящих на конце глаголов в форме 2-го лица единственного числа	1				Библиотека ЦОК <a href="https://m.edsoo.ru/f843fa44">https://m.edsoo.ru/f843fa44</a>
130	Отрабатываем правописание глаголов в форме 2-го лица единственного числа	1				
131	I и II спряжение глаголов	1				Библиотека ЦОК <a href="https://m.edsoo.ru/f84402f0">https://m.edsoo.ru/f84402f0</a>
132	Личные формы глагола	1				Библиотека ЦОК <a href="https://m.edsoo.ru/f8440408">https://m.edsoo.ru/f8440408</a>
133	Личные окончания глаголов I и II спряжения	1				Библиотека ЦОК <a href="https://m.edsoo.ru/f844052a">https://m.edsoo.ru/f844052a</a>
134	Способы определения I и II спряжения глаголов	1				
135	Отработка способов определения I и II спряжения глаголов	1				
136	Пишем сочинение-повествование на тему. Составление рассказа (сказки) по содержанию пословицы, фразеологизма	1				

137	Отрабатываем правило определения спряжения глаголов с безударными личными окончаниями	1				
138	Отрабатываем правописание безударных личных окончаний глаголов-исключений	1				Библиотека ЦОК <a href="https://m.edsoo.ru/f84410a6">https://m.edsoo.ru/f84410a6</a>
139	Правописание безударных личных окончаний глаголов	1				Библиотека ЦОК <a href="https://m.edsoo.ru/f8440732">https://m.edsoo.ru/f8440732</a>
140	Отрабатываем правописание безударных личных окончаний глаголов	1				Библиотека ЦОК <a href="https://m.edsoo.ru/f844087c">https://m.edsoo.ru/f844087c</a>
141	Безударные личные окончания глаголов: трудные случаи	1				Библиотека ЦОК <a href="https://m.edsoo.ru/f8440a2a">https://m.edsoo.ru/f8440a2a</a>
142	Отрабатываем трудные случаи написания безударных личных окончаний глаголов	1				Библиотека ЦОК <a href="https://m.edsoo.ru/f84412f4">https://m.edsoo.ru/f84412f4</a>
143	Резервный урок по разделу морфология: Что такое возвратные глаголы?	1				Библиотека ЦОК <a href="https://m.edsoo.ru/f843fb98">https://m.edsoo.ru/f843fb98</a>
144	Правописание глаголов на -ться и –тся	1				Библиотека ЦОК <a href="https://m.edsoo.ru/f843fcd8">https://m.edsoo.ru/f843fcd8</a>
145	Отрабатываем правописание глаголов на -ться и –тся	1				Библиотека ЦОК <a href="https://m.edsoo.ru/f84400ac">https://m.edsoo.ru/f84400ac</a>
146	Частица НЕ, её значение (повторение)	1				Библиотека ЦОК <a href="https://m.edsoo.ru/f843db72">https://m.edsoo.ru/f843db72</a>
147	Пишем сочинение-рассуждение на тему. Составление текста-	1				Библиотека ЦОК <a href="https://m.edsoo.ru/f843bd72">https://m.edsoo.ru/f843bd72</a>

	рассуждения по таблице, правилу					
148	Безударные личные окончания глаголов: систематизация	1				
149	Безударные личные окончания глаголов: обобщение	1				
150	Правописание глаголов в прошедшем времени	1				Библиотека ЦОК <a href="https://m.edsoo.ru/f844179a">https://m.edsoo.ru/f844179a</a>
151	Отрабатываем правописание суффиксов и окончаний глаголов в прошедшем времени	1				Библиотека ЦОК <a href="https://m.edsoo.ru/f8442078">https://m.edsoo.ru/f8442078</a>
152	Морфологический разбор глагола	1				Библиотека ЦОК <a href="https://m.edsoo.ru/f8442cb2">https://m.edsoo.ru/f8442cb2</a>
153	Обобщение знаний о глаголе	1				Библиотека ЦОК <a href="https://m.edsoo.ru/fa25110e">https://m.edsoo.ru/fa25110e</a>
154	Глагол: систематизация знаний	1				Библиотека ЦОК <a href="https://m.edsoo.ru/f844219a">https://m.edsoo.ru/f844219a</a>
155	Резервный урок по разделу морфология: Глагол. Отработка материала	1				Библиотека ЦОК <a href="https://m.edsoo.ru/f8442b90">https://m.edsoo.ru/f8442b90</a>
156	Резервный урок по разделу морфология: Отработка темы "Глагол"	1				Библиотека ЦОК <a href="https://m.edsoo.ru/f844157e">https://m.edsoo.ru/f844157e</a>
157	Резервный урок по разделу морфология: Проверь себя	1				Библиотека ЦОК <a href="https://m.edsoo.ru/f8436e12">https://m.edsoo.ru/f8436e12</a>
158	Резервный урок по разделу морфология: Проверочная работа	1	1			Библиотека ЦОК <a href="https://m.edsoo.ru/f8439306">https://m.edsoo.ru/f8439306</a>
159	Пишем подробный пересказ текста. Изложение	1				Библиотека ЦОК <a href="https://m.edsoo.ru/f84418c6">https://m.edsoo.ru/f84418c6</a>

160	Изученные правила правописания глаголов: систематизация	1				Библиотека ЦОК <a href="https://m.edsoo.ru/f843d9e2">https://m.edsoo.ru/f843d9e2</a>
161	Отрабатываем изученные правила правописания глаголов	1				Библиотека ЦОК <a href="https://m.edsoo.ru/f84424ec">https://m.edsoo.ru/f84424ec</a>
162	Как сделать текст интереснее. Составление текста по репродукции карины И. Шишкина "Рожь"	1				
163	Наблюдаем за написанием разных частей речи	1				Библиотека ЦОК <a href="https://m.edsoo.ru/fa251c12">https://m.edsoo.ru/fa251c12</a>
164	Орфографический тренинг: правописание разных частей речи	1				Библиотека ЦОК <a href="https://m.edsoo.ru/fa251956">https://m.edsoo.ru/fa251956</a>
165	Резервный урок по разделу орфография: проверочная работа на тему "Безударные личные окончания глаголов"	1	1			Библиотека ЦОК <a href="https://m.edsoo.ru/f8442a6e">https://m.edsoo.ru/f8442a6e</a>
166	Учимся пересказывать: подробный устный пересказ текста	1				
167	Резервный урок по разделу развитие речи: проверочная работа	1	1			Библиотека ЦОК <a href="https://m.edsoo.ru/f84423d4">https://m.edsoo.ru/f84423d4</a>
168	Характеристика звуков русского языка. Звуки и буквы	1				Библиотека ЦОК <a href="https://m.edsoo.ru/f843639a">https://m.edsoo.ru/f843639a</a>
169	Звуко-буквенный разбор слова	1				Библиотека ЦОК <a href="https://m.edsoo.ru/f84364e4">https://m.edsoo.ru/f84364e4</a>
170	Резервный урок по разделу орфография: проверочная работа по теме "Чему мы научились на уроках правописания в 4 классе"	1	1			Библиотека ЦОК <a href="https://m.edsoo.ru/fa251adc">https://m.edsoo.ru/fa251adc</a> , <a href="https://m.edsoo.ru/fa251d48">https://m.edsoo.ru/fa251d48</a>



ОБЩЕЕ КОЛИЧЕСТВО ЧАСОВ ПО ПРОГРАММЕ	170	4	0	
-------------------------------------	-----	---	---	--



**УЧЕБНО-МЕТОДИЧЕСКОЕ ОБЕСПЕЧЕНИЕ  
ОБРАЗОВАТЕЛЬНОГО ПРОЦЕССА  
ОБЯЗАТЕЛЬНЫЕ УЧЕБНЫЕ МАТЕРИАЛЫ ДЛЯ УЧЕНИКА**

- Азбука (в 2 частях), 1 класс/ Горецкий В.Г., Кирюшкин В.А., Виноградская Л.А. и другие, Акционерное общество «Издательство «Просвещение»
- Русский язык (в 2 частях), 3 класс/ Канакина В.П., Горецкий В.Г., Акционерное общество «Издательство «Просвещение»

**МЕТОДИЧЕСКИЕ МАТЕРИАЛЫ ДЛЯ УЧИТЕЛЯ**

Русский язык. Рабочие программы:. Предметная линия учебников системы «Школа России». 1—4

классы: учеб. пособие для

общеобразоват. организаций / В. П. Канакина, В. Г. Горецкий . — М.:

Просвещение, 2014Методическое пособие с поурочными разработками.

1класс; 3 класс: учеб. пособие для общеобразоват.

организаций. / В. П. Канакина. — М.: Просвещение, 2017

**ЦИФРОВЫЕ ОБРАЗОВАТЕЛЬНЫЕ РЕСУРСЫ И РЕСУРСЫ СЕТИ  
ИНТЕРНЕТ**

[edsoo.ru/](http://edsoo.ru/)

[https:/](https://)

uchi.ru

resh.edu.ru



**МИНИСТЕРСТВО ПРОСВЕЩЕНИЯ РОССИЙСКОЙ ФЕДЕРАЦИИ**

**Министерство образования и науки Алтайского края**

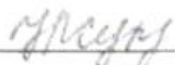
**Комитет по образованию Администрации Шелаболихинского района**

**Алтайского края**

**МБОУ «Кипринская СОШ»**


**РАССМОТРЕНО**

Руководитель МО  
учителей

  
Суконник Н.Л.  
Протокол №1 от «28» 08  
2023 г.

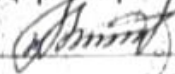
**СОГЛАСОВАНО**

Заместитель директора  
по УР

  
Бусыгина Ю.В.  
Протокол №1 от «29» 08  
2023 г.

**УТВЕРЖДЕНО**

Директор школы

  
Пашкова Н.П.  
Приказ №74 от «29» 08  
2023 г.

**РАБОЧАЯ ПРОГРАММА**

(ID 2933531)

**учебного предмета «Технология»**

для обучающихся 1 – 4 классов

**с.Киприно 2023г**

## ПОЯСНИТЕЛЬНАЯ ЗАПИСКА

Программа по технологии на уровне начального общего образования составлена на основе требований к результатам освоения основной образовательной программы начального общего образования ФГОС НОО, а также ориентирована на целевые приоритеты духовно-нравственного развития, воспитания и социализации обучающихся, сформулированные в федеральной рабочей программе воспитания.

Основной целью программы по технологии является успешная социализация обучающихся, формирование у них функциональной грамотности на базе освоения культурологических и конструкторско-технологических знаний (о рукотворном мире и общих правилах его создания в рамках исторически меняющихся технологий) и соответствующих им практических умений.

Программа по технологии направлена на решение системы задач:

формирование общих представлений о культуре и организации трудовой деятельности как важной части общей культуры человека;

становление элементарных базовых знаний и представлений о предметном (рукотворном) мире как результате деятельности человека, его взаимодействии с миром природы, правилах и технологиях создания, исторически развивающихся и современных производствах и профессиях;

формирование основ чертёжно-графической грамотности, умения работать с простейшей технологической документацией (рисунок, чертёж, эскиз, схема);

формирование элементарных знаний и представлений о различных материалах, технологиях их обработки и соответствующих умений;

развитие сенсомоторных процессов, психомоторной координации, глазомера через формирование практических умений;

расширение культурного кругозора, развитие способности творческого использования полученных знаний и умений в практической деятельности;

развитие познавательных психических процессов и приёмов умственной деятельности посредством включения мыслительных операций в ходе выполнения практических заданий;

развитие гибкости и вариативности мышления, способностей к изобретательской деятельности;

воспитание уважительного отношения к людям труда, к культурным традициям, понимания ценности предшествующих культур, отражённых в материальном мире;

развитие социально ценных личностных качеств: организованности, аккуратности, добросовестного и ответственного отношения к работе, взаимопомощи, волевой саморегуляции, активности и инициативности;

воспитание интереса и творческого отношения к продуктивной созидательной деятельности, мотивации успеха и достижений, стремления к творческой самореализации;

становление экологического сознания, внимательного и вдумчивого отношения к окружающей природе, осознание взаимосвязи рукотворного мира с миром природы;

воспитание положительного отношения к коллективному труду, применение правил культуры общения, проявление уважения к взглядам и мнению других людей.

Содержание программы по технологии включает характеристику основных структурных единиц (модулей), которые являются общими для каждого года обучения:

1. Технологии, профессии и производства.
2. Технологии ручной обработки материалов: технологии работы с бумагой и картоном, технологии работы с пластичными материалами, технологии работы с природным материалом, технологии работы с текстильными материалами, технологии работы с другими доступными материалами (например, пластик, поролон, фольга, солома).
3. Конструирование и моделирование: работа с «Конструктором» (с учётом возможностей материально-технической базы образовательной организации), конструирование и моделирование из бумаги, картона, пластичных материалов, природных и текстильных материалов, робототехника (с учётом возможностей материально-технической базы образовательной организации).
4. Информационно-коммуникативные технологии (далее – ИКТ) (с учётом возможностей материально-технической базы образовательной организации).

В процессе освоения программы по технологии обучающиеся овладевают основами проектной деятельности, которая направлена на развитие творческих черт личности, коммуникабельности, чувства ответственности, умения искать и использовать информацию.

В программе по технологии осуществляется реализация межпредметных связей с учебными предметами: «Математика» (моделирование, выполнение расчётов, вычислений, построение форм с учетом основ геометрии, работа с геометрическими фигурами, телами, именованными числами),



«Изобразительное искусство» (использование средств художественной выразительности, законов и правил декоративно-прикладного искусства и дизайна), «Окружающий мир» (природные формы и конструкции как универсальный источник инженерно-художественных идей для мастера; природа как источник сырья, этнокультурные традиции), «Родной язык» (использование важнейших видов речевой деятельности и основных типов учебных текстов в процессе анализа заданий и обсуждения результатов практической деятельности), «Литературное чтение» (работа с текстами для создания образа, реализуемого в изделии).

Общее число часов, рекомендованных для изучения технологии – 135 часов: в 1 классе – 33 часа (1 час в неделю), во 2 классе – 34 часа (1 час в неделю), в 3 классе – 34 часа (1 час в неделю), в 4 классе – 34 часа (1 час в неделю).

# СОДЕРЖАНИЕ УЧЕБНОГО ПРЕДМЕТА

## 1 КЛАСС

### **Технологии, профессии и производства**

Природное и техническое окружение человека. Природа как источник сырьевых ресурсов и творчества мастеров. Красота и разнообразие природных форм, их передача в изделиях из различных материалов. Наблюдения природы и фантазия мастера – условия создания изделия. Бережное отношение к природе. Общее понятие об изучаемых материалах, их происхождении, разнообразии. Подготовка к работе. Рабочее место, его организация в зависимости от вида работы. Рациональное размещение на рабочем месте материалов и инструментов, поддержание порядка во время работы, уборка по окончании работы. Рациональное и безопасное использование и хранение инструментов.

Профессии родных и знакомых. Профессии, связанные с изучаемыми материалами и производствами. Профессии сферы обслуживания.

Традиции и праздники народов России, ремёсла, обычаи.

### **Технологии ручной обработки материалов**

Бережное, экономное и рациональное использование обрабатываемых материалов. Использование конструктивных особенностей материалов при изготовлении изделий.

Основные технологические операции ручной обработки материалов: разметка деталей, выделение деталей, формообразование деталей, сборка изделия, отделка изделия или его деталей. Общее представление.

Способы разметки деталей: на глаз и от руки, по шаблону, по линейке (как направляющему инструменту без откладывания размеров) и изготовление изделий с опорой на рисунки, графическую инструкцию, простейшую схему. Чтение условных графических изображений (называние операций, способов и приёмов работы, последовательности изготовления изделий). Правила экономной и аккуратной разметки. Рациональная разметка и вырезание нескольких одинаковых деталей из бумаги. Способы соединения деталей в изделии: с помощью пластилина, клея, скручивание, сшивание и другое. Приёмы и правила аккуратной работы с клеем. Отделка изделия или его деталей (окрашивание, вышивка, аппликация и другое).

Подбор соответствующих инструментов и способов обработки материалов в зависимости от их свойств и видов изделий. Инструменты и приспособления (ножницы, линейка, игла, гладилка, стека, шаблон и другие), их правильное, рациональное и безопасное использование.

Пластические массы, их виды (пластилин, пластика и другое). Приёмы изготовления изделий доступной по сложности формы из них: разметка на глаз, отделение части (стекой, отрыванием), придание формы.

Наиболее распространённые виды бумаги. Их общие свойства. Простейшие способы обработки бумаги различных видов: сгибание и складывание, сминание, обрывание, склеивание и другое. Резание бумаги ножницами. Правила безопасной работы, передачи и хранения ножниц. Картон.

Виды природных материалов (плоские – листья и объёмные – орехи, шишки, семена, ветки). Приёмы работы с природными материалами: подбор материалов в соответствии с замыслом, составление композиции, соединение деталей (приклеивание, склеивание с помощью прокладки, соединение с помощью пластилина).

Общее представление о тканях (текстиле), их строении и свойствах. Швейные инструменты и приспособления (иглы, булавки и другие). Отмеривание и заправка нитки в иголку, строчка прямого стежка.

Использование дополнительных отделочных материалов.

### **Конструирование и моделирование**

Простые и объёмные конструкции из разных материалов (пластические массы, бумага, текстиль и другое) и способы их создания. Общее представление о конструкции изделия, детали и части изделия, их взаимное расположение в общей конструкции. Способы соединения деталей в изделиях из разных материалов. Образец, анализ конструкции образцов изделий, изготовление изделий по образцу, рисунку. Конструирование по модели (на плоскости). Взаимосвязь выполняемого действия и результата. Элементарное прогнозирование порядка действий в зависимости от желаемого (необходимого) результата, выбор способа работы в зависимости от требуемого результата (замысла).

### **Информационно-коммуникативные технологии**

Демонстрация учителем готовых материалов на информационных носителях.

Информация. Виды информации.

### **УНИВЕРСАЛЬНЫЕ УЧЕБНЫЕ ДЕЙСТВИЯ (ПРОПЕДЕВТИЧЕСКИЙ УРОВЕНЬ)**

Изучение технологии в 1 классе способствует освоению на пропедевтическом уровне ряда универсальных учебных действий: познавательных универсальных учебных действий, коммуникативных

универсальных учебных действий, регулятивных универсальных учебных действий, совместной деятельности.

### **Познавательные универсальные учебные действия**

#### **Базовые логические и исследовательские действия:**

ориентироваться в терминах, используемых в технологии (в пределах изученного);

воспринимать и использовать предложенную инструкцию (устную, графическую);

анализировать устройство простых изделий по образцу, рисунку, выделять основные и второстепенные составляющие конструкции;

сравнивать отдельные изделия (конструкции), находить сходство и различия в их устройстве.

#### **Работа с информацией:**

У обучающегося будут сформированы следующие умения работать с информацией как часть познавательных универсальных учебных действий:

воспринимать информацию (представленную в объяснении учителя или в учебнике), использовать её в работе;

понимать и анализировать простейшую знаково-символическую информацию (схема, рисунок) и строить работу в соответствии с ней.

### **Коммуникативные универсальные учебные действия**

участвовать в коллективном обсуждении: высказывать собственное мнение, отвечать на вопросы, выполнять правила этики общения: уважительное отношение к одноклассникам, внимание к мнению другого;

строить несложные высказывания, сообщения в устной форме (по содержанию изученных тем).

### **Регулятивные универсальные учебные действия**

#### **Самоорганизация и самоконтроль:**

принимать и удерживать в процессе деятельности предложенную учебную задачу;

действовать по плану, предложенному учителем, работать с опорой на графическую инструкцию учебника, принимать участие в коллективном построении простого плана действий;

понимать и принимать критерии оценки качества работы, руководствоваться ими в процессе анализа и оценки выполненных работ;

организовывать свою деятельность: производить подготовку к уроку рабочего места, поддерживать на нём порядок в течение урока, производить необходимую уборку по окончании работы;

выполнять несложные действия контроля и оценки по предложенным критериям.

### **Совместная деятельность:**

проявлять положительное отношение к включению в совместную работу, к простым видам сотрудничества;

принимать участие в парных, групповых, коллективных видах работы, в процессе изготовления изделий осуществлять элементарное сотрудничество.

## **2 КЛАСС**

### **Технологии, профессии и производства**

Рукотворный мир – результат труда человека. Элементарные представления об основном принципе создания мира вещей: прочность конструкции, удобство использования, эстетическая выразительность. Средства художественной выразительности (композиция, цвет, тон и другие). Изготовление изделий с учётом данного принципа. Общее представление о технологическом процессе: анализ устройства и назначения изделия, выстраивание последовательности практических действий и технологических операций, подбор материалов и инструментов, экономная разметка, обработка с целью получения (выделения) деталей, сборка, отделка изделия, проверка изделия в действии, внесение необходимых дополнений и изменений. Изготовление изделий из различных материалов с соблюдением этапов технологического процесса.

Традиции и современность. Новая жизнь древних профессий. Совершенствование их технологических процессов. Мастера и их профессии, правила мастера. Культурные традиции. Техника на службе человеку.

Элементарная творческая и проектная деятельность (создание замысла, его детализация и воплощение). Несложные коллективные, групповые проекты.

### **Технологии ручной обработки материалов**

Многообразие материалов, их свойств и их практическое применение в жизни. Исследование и сравнение элементарных физических, механических и технологических свойств различных материалов. Выбор материалов по их декоративно-художественным и конструктивным свойствам.

Называние и выполнение основных технологических операций ручной обработки материалов в процессе изготовления изделия: разметка деталей (с помощью линейки (угольника, циркуля), формообразование деталей (сгибание, складывание тонкого картона и плотных видов бумаги и другое),

сборка изделия (сшивание). Подвижное соединение деталей изделия. Использование соответствующих способов обработки материалов в зависимости от вида и назначения изделия.

Виды условных графических изображений: рисунок, простейший чертёж, эскиз, схема. Чертёжные инструменты – линейка (угольник, циркуль). Их функциональное назначение, конструкция. Приёмы безопасной работы колющими (циркуль) инструментами.

Технология обработки бумаги и картона. Назначение линий чертежа (контур, линия разреза, сгиба, выносная, размерная). Чтение условных графических изображений. Построение прямоугольника от двух прямых углов (от одного прямого угла). Разметка деталей с опорой на простейший чертёж, эскиз. Изготовление изделий по рисунку, простейшему чертежу или эскизу, схеме. Использование измерений, вычислений и построений для решения практических задач. Сгибание и складывание тонкого картона и плотных видов бумаги – биговка. Подвижное соединение деталей на проволоку, толстую нитку.

Технология обработки текстильных материалов. Строение ткани (поперечное и продольное направление нитей). Ткани и нитки растительного происхождения (полученные на основе натурального сырья). Виды ниток (швейные, мулине). Трикотаж, нетканые материалы (общее представление), его строение и основные свойства. Строчка прямого стежка и её варианты (перевивы, наборы) и (или) строчка косого стежка и её варианты (крестик, стебельчатая, ёлочка). Лекало. Разметка с помощью лекала (простейшей выкройки). Технологическая последовательность изготовления несложного швейного изделия (разметка деталей, выкраивание деталей, отделка деталей, сшивание деталей).

Использование дополнительных материалов (например, проволока, пряжа, бусины и другие).

### **Конструирование и моделирование**

Основные и дополнительные детали. Общее представление о правилах создания гармоничной композиции. Симметрия, способы разметки и конструирования симметричных форм.

Конструирование и моделирование изделий из различных материалов по простейшему чертежу или эскизу. Подвижное соединение деталей конструкции. Внесение элементарных конструктивных изменений и дополнений в изделие.

### **Информационно-коммуникативные технологии**

Демонстрация учителем готовых материалов на информационных носителях.

Поиск информации. Интернет как источник информации.

## **УНИВЕРСАЛЬНЫЕ УЧЕБНЫЕ ДЕЙСТВИЯ**

Изучение технологии во 2 классе способствует освоению ряда универсальных учебных действий: познавательных универсальных учебных действий, коммуникативных универсальных учебных действий, регулятивных универсальных учебных действий, совместной деятельности.

### **Познавательные универсальные учебные действия**

#### **Базовые логические и исследовательские действия:**

ориентироваться в терминах, используемых в технологии (в пределах изученного);

выполнять работу в соответствии с образцом, инструкцией, устной или письменной;

выполнять действия анализа и синтеза, сравнения, группировки с учётом указанных критериев;

строить рассуждения, делать умозаключения, проверять их в практической работе;

воспроизводить порядок действий при решении учебной (практической) задачи;

осуществлять решение простых задач в умственной и материализованной форме.

#### **Работа с информацией:**

получать информацию из учебника и других дидактических материалов, использовать её в работе;

понимать и анализировать знаково-символическую информацию (чертёж, эскиз, рисунок, схема) и строить работу в соответствии с ней.

### **Коммуникативные универсальные учебные действия**

выполнять правила участия в учебном диалоге: задавать вопросы, дополнять ответы других обучающихся, высказывать своё мнение, отвечать на вопросы, проявлять уважительное отношение к одноклассникам, внимание к мнению другого;

делиться впечатлениями о прослушанном (прочитанном) тексте, рассказе учителя, о выполненной работе, созданном изделии.

### **Регулятивные универсальные учебные действия**

#### **Самоорганизация и самоконтроль:**

понимать и принимать учебную задачу;  
организовывать свою деятельность;  
понимать предлагаемый план действий, действовать по плану;  
прогнозировать необходимые действия для получения практического результата, планировать работу;  
выполнять действия контроля и оценки;  
воспринимать советы, оценку учителя и других обучающихся, стараться учитывать их в работе.

#### **Совместная деятельность:**

выполнять элементарную совместную деятельность в процессе изготовления изделий, осуществлять взаимопомощь;  
выполнять правила совместной работы: справедливо распределять работу, договариваться, выполнять ответственно свою часть работы, уважительно относиться к чужому мнению.

### **3 КЛАСС**

#### **Технологии, профессии и производства**

Непрерывность процесса деятельностного освоения мира человеком и создания культуры. Материальные и духовные потребности человека как движущие силы прогресса.

Разнообразие творческой трудовой деятельности в современных условиях. Разнообразие предметов рукотворного мира: архитектура, техника, предметы быта и декоративно-прикладного искусства. Современные производства и профессии, связанные с обработкой материалов, аналогичных используемым на уроках технологии.

Общие правила создания предметов рукотворного мира: соответствие формы, размеров, материала и внешнего оформления изделия его назначению. Стилистая гармония в предметном ансамбле, гармония предметной и окружающей среды (общее представление).

Мир современной техники. Информационно-коммуникационные технологии в жизни современного человека. Решение человеком инженерных задач на основе изучения природных законов – жёсткость конструкции (трубчатые сооружения, треугольник как устойчивая геометрическая форма и другие).

Бережное и внимательное отношение к природе как источнику сырьевых ресурсов и идей для технологий будущего.

Элементарная творческая и проектная деятельность. Коллективные, групповые и индивидуальные проекты в рамках изучаемой тематики. Совместная работа в малых группах, осуществление сотрудничества,



распределение работы, выполнение социальных ролей (руководитель (лидер) и подчинённый).

### **Технологии ручной обработки материалов**

Некоторые (доступные в обработке) виды искусственных и синтетических материалов. Разнообразие технологий и способов обработки материалов в различных видах изделий, сравнительный анализ технологий при использовании того или иного материала (например, аппликация из бумаги и ткани, коллаж и другие). Выбор материалов по их декоративно-художественным и технологическим свойствам, использование соответствующих способов обработки материалов в зависимости от назначения изделия.

Инструменты и приспособления (циркуль, угольник, канцелярский нож, шило и другие), название и выполнение приёмов их рационального и безопасного использования.

Углубление общих представлений о технологическом процессе (анализ устройства и назначения изделия, выстраивание последовательности практических действий и технологических операций, подбор материалов и инструментов, экономная разметка материалов, обработка с целью получения деталей, сборка, отделка изделия, проверка изделия в действии, внесение необходимых дополнений и изменений). Рицовка. Изготовление объёмных изделий из развёрток. Преобразование развёрток несложных форм.

Технология обработки бумаги и картона. Виды картона (гофрированный, толстый, тонкий, цветной и другой). Чтение и построение простого чертежа (эскиза) развёртки изделия. Разметка деталей с опорой на простейший чертёж, эскиз. Решение задач на внесение необходимых дополнений и изменений в схему, чертёж, эскиз. Выполнение измерений, расчётов, несложных построений.

Выполнение рицовки на картоне с помощью канцелярского ножа, выполнение отверстий шилом.

Технология обработки текстильных материалов. Использование трикотажа и нетканых материалов для изготовления изделий. Использование вариантов строчки косого стежка (крестик, стебельчатая и другие) и (или) петельной строчки для соединения деталей изделия и отделки. Пришивание пуговиц (с двумя-четырьмя отверстиями). Изготовление швейных изделий из нескольких деталей.

Использование дополнительных материалов. Комбинирование разных материалов в одном изделии.

### **Конструирование и моделирование**

Конструирование и моделирование изделий из различных материалов, в том числе наборов «Конструктор» по заданным условиям (технико-технологическим, функциональным, декоративно-художественным). Способы подвижного и неподвижного соединения деталей набора «Конструктор», их использование в изделиях, жёсткость и устойчивость конструкции.

Создание простых макетов и моделей архитектурных сооружений, технических устройств, бытовых конструкций. Выполнение заданий на доработку конструкций (отдельных узлов, соединений) с учётом дополнительных условий (требований). Использование измерений и построений для решения практических задач. Решение задач на мысленную трансформацию трёхмерной конструкции в развёртку (и наоборот).

### **Информационно-коммуникативные технологии**

Информационная среда, основные источники (органы восприятия) информации, получаемой человеком. Сохранение и передача информации. Информационные технологии. Источники информации, используемые человеком в быту: телевидение, радио, печатные издания, персональный компьютер и другие. Современный информационный мир. Персональный компьютер (ПК) и его назначение. Правила пользования ПК для сохранения здоровья. Назначение основных устройств компьютера для ввода, вывода и обработки информации. Работа с доступной информацией (книги, музеи, беседы (мастер-классы) с мастерами, Интернет, видео, DVD). Работа с текстовым редактором Microsoft Word или другим.

### **УНИВЕРСАЛЬНЫЕ УЧЕБНЫЕ ДЕЙСТВИЯ**

Изучение технологии в 3 классе способствует освоению ряда универсальных учебных действий: познавательных универсальных учебных действий, коммуникативных универсальных учебных действий, регулятивных универсальных учебных действий, совместной деятельности.

### **Познавательные универсальные учебные действия**

#### **Базовые логические и исследовательские действия:**

ориентироваться в терминах, используемых в технологии, использовать их в ответах на вопросы и высказываниях (в пределах изученного);

осуществлять анализ предложенных образцов с выделением существенных и несущественных признаков;

выполнять работу в соответствии с инструкцией, устной или письменной, а также графически представленной в схеме, таблице;

определять способы доработки конструкций с учётом предложенных условий;

классифицировать изделия по самостоятельно предложенному существенному признаку (используемый материал, форма, размер, назначение, способ сборки);

читать и воспроизводить простой чертёж (эскиз) развёртки изделия;

восстанавливать нарушенную последовательность выполнения изделия.

### **Работа с информацией:**

анализировать и использовать знаково-символические средства представления информации для создания моделей и макетов изучаемых объектов;

на основе анализа информации производить выбор наиболее эффективных способов работы;

осуществлять поиск необходимой информации для выполнения учебных заданий с использованием учебной литературы;

использовать средства информационно-коммуникационных технологий для решения учебных и практических задач, в том числе Интернет под руководством учителя.

### **Коммуникативные универсальные учебные действия**

строить монологическое высказывание, владеть диалогической формой коммуникации;

строить рассуждения в форме связи простых суждений об объекте, его строении, свойствах и способах создания;

описывать предметы рукотворного мира, оценивать их достоинства;

формулировать собственное мнение, аргументировать выбор вариантов и способов выполнения задания.

### **Регулятивные универсальные учебные действия**

#### **Самоорганизация и самоконтроль:**

принимать и сохранять учебную задачу, осуществлять поиск средств для её решения;

прогнозировать необходимые действия для получения практического результата, предлагать план действий в соответствии с поставленной задачей, действовать по плану;

выполнять действия контроля и оценки, выявлять ошибки и недочёты по результатам работы, устанавливать их причины и искать способы устранения;

проявлять волевую саморегуляцию при выполнении задания.

#### **Совместная деятельность:**

выбирать себе партнёров по совместной деятельности не только по симпатии, но и по деловым качествам;

справедливо распределять работу, договариваться, приходить к общему решению, отвечать за общий результат работы;

выполнять роли лидера, подчинённого, соблюдать равноправие и дружелюбие;

осуществлять взаимопомощь, проявлять ответственность при выполнении своей части работы.

## **4 КЛАСС**

### **Технологии, профессии и производства**

Профессии и технологии современного мира. Использование достижений науки в развитии технического прогресса. Изобретение и использование синтетических материалов с определёнными заданными свойствами в различных отраслях и профессиях. Нефть как универсальное сырьё. Материалы, получаемые из нефти (пластик, стеклоткань, пенопласт и другие).

Профессии, связанные с опасностями (пожарные, космонавты, химики и другие).

Информационный мир, его место и влияние на жизнь и деятельность людей. Влияние современных технологий и преобразующей деятельности человека на окружающую среду, способы её защиты.

Сохранение и развитие традиций прошлого в творчестве современных мастеров. Бережное и уважительное отношение людей к культурным традициям. Изготовление изделий с учётом традиционных правил и современных технологий (лепка, вязание, шитьё, вышивка и другое).

Элементарная творческая и проектная деятельность (реализация заданного или собственного замысла, поиск оптимальных конструктивных и технологических решений). Коллективные, групповые и индивидуальные проекты на основе содержания материала, изучаемого в течение учебного года. Использование комбинированных техник создания конструкций по заданным условиям в выполнении учебных проектов.

### **Технологии ручной обработки материалов**

Синтетические материалы – ткани, полимеры (пластик, поролон). Их свойства. Создание синтетических материалов с заданными свойствами.

Использование измерений, вычислений и построений для решения практических задач. Внесение дополнений и изменений в условные

графические изображения в соответствии с дополнительными (изменёнными) требованиями к изделию.

Технология обработки бумаги и картона. Подбор материалов в соответствии с замыслом, особенностями конструкции изделия. Определение оптимальных способов разметки деталей, сборки изделия. Выбор способов отделки. Комбинирование разных материалов в одном изделии.

Совершенствование умений выполнять разные способы разметки с помощью чертёжных инструментов. Освоение доступных художественных техник.

Технология обработки текстильных материалов. Обобщённое представление о видах тканей (натуральные, искусственные, синтетические), их свойствах и областях использования. Дизайн одежды в зависимости от её назначения, моды, времени. Подбор текстильных материалов в соответствии с замыслом, особенностями конструкции изделия. Раскрой деталей по готовым лекалам (выкройкам), собственным несложным. Строчка петельного стежка и её варианты («тамбур» и другие), её назначение (соединение и отделка деталей) и (или) строчки петлеобразного и крестообразного стежков (соединительные и отделочные). Подбор ручных строчек для сшивания и отделки изделий. Простейший ремонт изделий.

Технология обработки синтетических материалов. Пластик, поролон, полиэтилен. Общее знакомство, сравнение свойств. Самостоятельное определение технологий их обработки в сравнении с освоенными материалами.

Комбинированное использование разных материалов.

### **Конструирование и моделирование**

Современные требования к техническим устройствам (экологичность, безопасность, эргономичность и другие).

Конструирование и моделирование изделий из различных материалов, в том числе наборов «Конструктор» по проектному заданию или собственному замыслу. Поиск оптимальных и доступных новых решений конструкторско-технологических проблем на всех этапах аналитического и технологического процесса при выполнении индивидуальных творческих и коллективных проектных работ.

Робототехника. Конструктивные, соединительные элементы и основные узлы робота. Инструменты и детали для создания робота. Конструирование робота. Составление алгоритма действий робота. Программирование, тестирование робота. Преобразование конструкции робота. Презентация робота.

## **Информационно-коммуникативные технологии**

Работа с доступной информацией в Интернете и на цифровых носителях информации.

Электронные и медиаресурсы в художественно-конструкторской, проектной, предметной преобразующей деятельности. Работа с готовыми цифровыми материалами. Поиск дополнительной информации по тематике творческих и проектных работ, использование рисунков из ресурса компьютера в оформлении изделий и другое. Создание презентаций в программе PowerPoint или другой.

## **УНИВЕРСАЛЬНЫЕ УЧЕБНЫЕ ДЕЙСТВИЯ**

Изучение технологии в 4 классе способствует освоению ряда универсальных учебных действий: познавательных универсальных учебных действий, коммуникативных универсальных учебных действий, регулятивных универсальных учебных действий, совместной деятельности.

### **Познавательные универсальные учебные действия**

#### **Базовые логические и исследовательские действия:**

ориентироваться в терминах, используемых в технологии, использовать их в ответах на вопросы и высказываниях (в пределах изученного);

анализировать конструкции предложенных образцов изделий;

конструировать и моделировать изделия из различных материалов по образцу, рисунку, простейшему чертежу, эскизу, схеме с использованием общепринятых условных обозначений и по заданным условиям;

выстраивать последовательность практических действий и технологических операций, подбирать материал и инструменты, выполнять экономную разметку, сборку, отделку изделия;

решать простые задачи на преобразование конструкции;

выполнять работу в соответствии с инструкцией, устной или письменной;

соотносить результат работы с заданным алгоритмом, проверять изделия в действии, вносить необходимые дополнения и изменения;

классифицировать изделия по самостоятельно предложенному существенному признаку (используемый материал, форма, размер, назначение, способ сборки);

выполнять действия анализа и синтеза, сравнения, классификации предметов (изделий) с учётом указанных критериев;

анализировать устройство простых изделий по образцу, рисунку, выделять основные и второстепенные составляющие конструкции.

#### **Работа с информацией:**

находить необходимую для выполнения работы информацию, пользуясь различными источниками, анализировать её и отбирать в соответствии с решаемой задачей;

на основе анализа информации производить выбор наиболее эффективных способов работы;

использовать знаково-символические средства для решения задач в умственной или материализованной форме, выполнять действия моделирования, работать с моделями;

осуществлять поиск дополнительной информации по тематике творческих и проектных работ;

использовать рисунки из ресурса компьютера в оформлении изделий и другое;

использовать средства информационно-коммуникационных технологий для решения учебных и практических задач, в том числе Интернет под руководством учителя.

### **Коммуникативные универсальные учебные действия**

соблюдать правила участия в диалоге: ставить вопросы, аргументировать и доказывать свою точку зрения, уважительно относиться к чужому мнению;

описывать факты из истории развития ремёсел на Руси и в России, высказывать своё отношение к предметам декоративно-прикладного искусства разных народов Российской Федерации;

создавать тексты-рассуждения: раскрывать последовательность операций при работе с разными материалами;

осознавать культурно-исторический смысл и назначение праздников, их роль в жизни каждого человека, ориентироваться в традициях организации и оформления праздников.

### **Регулятивные универсальные учебные действия**

#### **Самоорганизация и самоконтроль:**

понимать и принимать учебную задачу, самостоятельно определять цели учебно-познавательной деятельности;

планировать практическую работу в соответствии с поставленной целью и выполнять её в соответствии с планом;

на основе анализа причинно-следственных связей между действиями и их результатами прогнозировать практические «шаги» для получения необходимого результата;

выполнять действия контроля (самоконтроля) и оценки, процесса и результата деятельности, при необходимости вносить коррективы в выполняемые действия;

проявлять волевую саморегуляцию при выполнении задания.

**Совместная деятельность:**

организовывать под руководством учителя совместную работу в группе: распределять роли, выполнять функции руководителя или подчинённого, осуществлять продуктивное сотрудничество, взаимопомощь;

проявлять интерес к деятельности своих товарищей и результатам их работы, в доброжелательной форме комментировать и оценивать их достижения;

в процессе анализа и оценки совместной деятельности высказывать свои предложения и пожелания, выслушивать и принимать к сведению мнение других обучающихся, их советы и пожелания, с уважением относиться к разной оценке своих достижений.



# ПЛАНИРУЕМЫЕ РЕЗУЛЬТАТЫ ОСВОЕНИЯ ПРОГРАММЫ ПО ТЕХНОЛОГИИ НА УРОВНЕ НАЧАЛЬНОГО ОБЩЕГО ОБРАЗОВАНИЯ

## ЛИЧНОСТНЫЕ РЕЗУЛЬТАТЫ

Личностные результаты освоения программы по технологии на уровне начального общего образования достигаются в единстве учебной и воспитательной деятельности в соответствии с традиционными российскими социокультурными и духовно-нравственными ценностями, принятыми в обществе правилами и нормами поведения и способствуют процессам самопознания, самовоспитания и саморазвития, формирования внутренней позиции личности.

В результате изучения технологии на уровне начального общего образования у обучающегося будут сформированы следующие личностные результаты:

первоначальные представления о созидательном и нравственном значении труда в жизни человека и общества, уважительное отношение к труду и творчеству мастеров;

осознание роли человека и используемых им технологий в сохранении гармонического сосуществования рукотворного мира с миром природы, ответственное отношение к сохранению окружающей среды;

понимание культурно-исторической ценности традиций, отражённых в предметном мире, чувство сопричастности к культуре своего народа, уважительное отношение к культурным традициям других народов;

проявление способности к эстетической оценке окружающей предметной среды, эстетические чувства – эмоционально-положительное восприятие и понимание красоты форм и образов природных объектов, образцов мировой и отечественной художественной культуры;

проявление положительного отношения и интереса к различным видам творческой преобразующей деятельности, стремление к творческой самореализации, мотивация к творческому труду, работе на результат, способность к различным видам практической преобразующей деятельности;

проявление устойчивых волевых качества и способность к саморегуляции: организованность, аккуратность, трудолюбие, ответственность, умение справляться с доступными проблемами;

готовность вступать в сотрудничество с другими людьми с учётом этики общения, проявление толерантности и доброжелательности.

## **МЕТАПРЕДМЕТНЫЕ РЕЗУЛЬТАТЫ**

В результате изучения технологии на уровне начального общего образования у обучающегося будут сформированы познавательные универсальные учебные действия, коммуникативные универсальные учебные действия, регулятивные универсальные учебные действия, совместная деятельность.

### **Познавательные универсальные учебные действия**

#### **Базовые логические и исследовательские действия:**

У обучающегося будут сформированы следующие базовые логические и исследовательские действия как часть познавательных универсальных учебных действий:

ориентироваться в терминах и понятиях, используемых в технологии (в пределах изученного), использовать изученную терминологию в своих устных и письменных высказываниях;

осуществлять анализ объектов и изделий с выделением существенных и несущественных признаков;

сравнивать группы объектов (изделий), выделять в них общее и различия;

делать обобщения (техничко-технологического и декоративно-художественного характера) по изучаемой тематике;

использовать схемы, модели и простейшие чертежи в собственной практической творческой деятельности;

комбинировать и использовать освоенные технологии при изготовлении изделий в соответствии с технической, технологической или декоративно-художественной задачей;

понимать необходимость поиска новых технологий на основе изучения объектов и законов природы, доступного исторического и современного опыта технологической деятельности.

#### **Работа с информацией:**

осуществлять поиск необходимой для выполнения работы информации в учебнике и других доступных источниках, анализировать её и отбирать в соответствии с решаемой задачей;

анализировать и использовать знаково-символические средства представления информации для решения задач в умственной и материализованной форме, выполнять действия моделирования, работать с моделями;

использовать средства информационно-коммуникационных технологий для решения учебных и практических задач (в том числе Интернет с контролируемым выходом), оценивать объективность информации и возможности её использования для решения конкретных учебных задач;

следовать при выполнении работы инструкциям учителя или представленным в других информационных источниках.

### **Коммуникативные универсальные учебные действия:**

вступать в диалог, задавать собеседнику вопросы, использовать реплики-уточнения и дополнения, формулировать собственное мнение и идеи, аргументированно их излагать, выслушивать разные мнения, учитывать их в диалоге;

создавать тексты-описания на основе наблюдений (рассматривания) изделий декоративно-прикладного искусства народов России;

строить рассуждения о связях природного и предметного мира, простые суждения (небольшие тексты) об объекте, его строении, свойствах и способах создания;

объяснять последовательность совершаемых действий при создании изделия.

### **Регулятивные универсальные учебные действия:**

рационально организовывать свою работу (подготовка рабочего места, поддержание и наведение порядка, уборка после работы);

выполнять правила безопасности труда при выполнении работы;

планировать работу, соотносить свои действия с поставленной целью;

устанавливать причинно-следственные связи между выполняемыми действиями и их результатами, прогнозировать действия для получения необходимых результатов;

выполнять действия контроля и оценки, вносить необходимые коррективы в действие после его завершения на основе его оценки и учёта характера сделанных ошибок;

проявлять волевую саморегуляцию при выполнении работы.

### **Совместная деятельность:**

организовывать под руководством учителя и самостоятельно совместную работу в группе: обсуждать задачу, распределять роли, выполнять функции руководителя (лидера) и подчинённого, осуществлять продуктивное сотрудничество;

проявлять интерес к работе товарищей, в доброжелательной форме комментировать и оценивать их достижения, высказывать свои предложения и пожелания, оказывать при необходимости помощь;

понимать особенности проектной деятельности, выдвигать несложные идеи решений предлагаемых проектных заданий, мысленно создавать конструктивный замысел, осуществлять выбор средств и способов для его практического воплощения, предъявлять аргументы для защиты продукта проектной деятельности.

## **ПРЕДМЕТНЫЕ РЕЗУЛЬТАТЫ**

К концу обучения *в 1 классе* обучающийся получит следующие предметные результаты по отдельным темам программы по технологии:

правильно организовывать свой труд: своевременно подготавливать и убирать рабочее место, поддерживать порядок на нём в процессе труда;

применять правила безопасной работы ножницами, иглой и аккуратной работы с клеем;

действовать по предложенному образцу в соответствии с правилами рациональной разметки (разметка на изнаночной стороне материала, экономия материала при разметке);

определять названия и назначение основных инструментов и приспособлений для ручного труда (линейка, карандаш, ножницы, игла, шаблон, стека и другие), использовать их в практической работе;

определять наименования отдельных материалов (например, бумага, картон, фольга, пластилин, природные, текстильные материалы) и способы их обработки (сгибание, отрывание, сминание, резание, лепка и другие), выполнять доступные технологические приёмы ручной обработки материалов при изготовлении изделий;

ориентироваться в наименованиях основных технологических операций: разметка деталей, выделение деталей, сборка изделия;

выполнять разметку деталей сгибанием, по шаблону, на глаз, от руки, выделение деталей способами обрывания, вырезания и другое, сборку изделий с помощью клея, ниток и другое;

оформлять изделия строчкой прямого стежка;

понимать смысл понятий «изделие», «деталь изделия», «образец», «заготовка», «материал», «инструмент», «приспособление», «конструирование», «апликация»;

выполнять задания с опорой на готовый план;

обслуживать себя во время работы: соблюдать порядок на рабочем месте, ухаживать за инструментами и правильно хранить их, соблюдать правила гигиены труда;

рассматривать и анализировать простые по конструкции образцы (по вопросам учителя), анализировать простейшую конструкцию изделия: выделять основные и дополнительные детали, называть их форму, определять взаимное расположение, виды соединения, способы изготовления;

распознавать изученные виды материалов (природные, пластические, бумага, тонкий картон, текстильные, клей и другие), их свойства (цвет, фактура, форма, гибкость и другие);

называть ручные инструменты (ножницы, игла, линейка) и приспособления (шаблон, стека, булавки и другие), безопасно хранить и работать ими;

различать материалы и инструменты по их назначению;

называть и выполнять последовательность изготовления несложных изделий: разметка, резание, сборка, отделка;

качественно выполнять операции и приёмы по изготовлению несложных изделий: экономно выполнять разметку деталей на глаз, от руки, по шаблону, по линейке (как направляющему инструменту без откладывания размеров), точно резать ножницами по линиям разметки, придавать форму деталям и изделию сгибанием, складыванием, вытягиванием, отрыванием, сминанием, лепкой и прочее, собирать изделия с помощью клея, пластических масс и другое, эстетично и аккуратно выполнять отделку раскрашиванием, аппликацией, строчкой прямого стежка;

использовать для сушки плоских изделий пресс;

с помощью учителя выполнять практическую работу и самоконтроль с опорой на инструкционную карту, образец, шаблон;

различать разборные и неразборные конструкции несложных изделий;

понимать простейшие виды технической документации (рисунок, схема), конструировать и моделировать изделия из различных материалов по образцу, рисунку;

осуществлять элементарное сотрудничество, участвовать в коллективных работах под руководством учителя;

выполнять несложные коллективные работы проектного характера.

К концу обучения *во 2 классе* обучающийся получит следующие предметные результаты по отдельным темам программы по технологии:

понимать смысл понятий «инструкционная» («технологическая») карта, «чертёж», «эскиз», «линии чертежа», «развёртка», «макет», «модель», «технология», «технологические операции», «способы обработки» и использовать их в практической деятельности;

выполнять задания по самостоятельно составленному плану;

распознавать элементарные общие правила создания рукотворного мира (прочность, удобство, эстетическая выразительность – симметрия, асимметрия, равновесие), наблюдать гармонию предметов и окружающей среды, называть характерные особенности изученных видов декоративно-прикладного искусства;

выделять, называть и применять изученные общие правила создания рукотворного мира в своей предметно-творческой деятельности;

самостоятельно готовить рабочее место в соответствии с видом деятельности, поддерживать порядок во время работы, убирать рабочее место;

анализировать задание (образец) по предложенным вопросам, памятке или инструкции, самостоятельно выполнять доступные задания с опорой на инструкционную (технологическую) карту;

самостоятельно отбирать материалы и инструменты для работы, исследовать свойства новых изучаемых материалов (толстый картон, натуральные ткани, нитки, проволока и другие);

читать простейшие чертежи (эскизы), называть линии чертежа (линия контура и надреза, линия выносная и размерная, линия сгиба, линия симметрии);

выполнять экономную разметку прямоугольника (от двух прямых углов и одного прямого угла) с помощью чертёжных инструментов (линейки, угольника) с опорой на простейший чертёж (эскиз), чертить окружность с помощью циркуля;

выполнять биговку;

выполнять построение простейшего лекала (выкройки) правильной геометрической формы и разметку деталей кроя на ткани по нему/ней;

оформлять изделия и соединять детали освоенными ручными строчками;

понимать смысл понятия «развёртка» (трёхмерного предмета), соотносить объёмную конструкцию с изображениями её развёртки;

отличать макет от модели, строить трёхмерный макет из готовой развёртки;

определять неподвижный и подвижный способ соединения деталей и выполнять подвижное и неподвижное соединения известными способами;

конструировать и моделировать изделия из различных материалов по модели, простейшему чертежу или эскизу;

решать несложные конструкторско-технологические задачи;

применять освоенные знания и практические умения (технологические, графические, конструкторские) в самостоятельной интеллектуальной и практической деятельности;

делать выбор, какое мнение принять – своё или другое, высказанное в ходе обсуждения;

выполнять работу в малых группах, осуществлять сотрудничество;

понимать особенности проектной деятельности, осуществлять под руководством учителя элементарную проектную деятельность в малых группах: разрабатывать замысел, искать пути его реализации, воплощать его в продукте, демонстрировать готовый продукт;

называть профессии людей, работающих в сфере обслуживания.

К концу обучения *в 3 классе* обучающийся получит следующие предметные результаты по отдельным темам программы по технологии:

понимать смысл понятий «чертёж развёртки», «канцелярский нож», «шило», «искусственный материал»;

выделять и называть характерные особенности изученных видов декоративно-прикладного искусства, профессии мастеров прикладного искусства (в рамках изученного);

узнавать и называть по характерным особенностям образцов или по описанию изученные и распространённые в крае ремёсла;

называть и описывать свойства наиболее распространённых изучаемых искусственных и синтетических материалов (бумага, металлы, текстиль и другие);

читать чертёж развёртки и выполнять разметку развёрток с помощью чертёжных инструментов (линейка, угольник, циркуль);

узнавать и называть линии чертежа (осевая и центровая);

безопасно пользоваться канцелярским ножом, шилом;

выполнять рицовку;

выполнять соединение деталей и отделку изделия освоенными ручными строчками;

решать простейшие задачи технико-технологического характера по изменению вида и способа соединения деталей: на достраивание, придание новых свойств конструкции в соответствии с новыми (дополненными) требованиями, использовать комбинированные техники при изготовлении изделий в соответствии с технической или декоративно-художественной задачей;

понимать технологический и практический смысл различных видов соединений в технических объектах, простейшие способы достижения прочности конструкций, использовать их при решении простейших конструкторских задач;

конструировать и моделировать изделия из разных материалов и наборов «Конструктор» по заданным техническим, технологическим и декоративно-художественным условиям;

изменять конструкцию изделия по заданным условиям;

выбирать способ соединения и соединительный материал в зависимости от требований конструкции;

называть несколько видов информационных технологий и соответствующих способов передачи информации (из реального окружения обучающихся);

понимать назначение основных устройств персонального компьютера для ввода, вывода и обработки информации;

выполнять основные правила безопасной работы на компьютере;

использовать возможности компьютера и информационно-коммуникационных технологий для поиска необходимой информации при выполнении обучающих, творческих и проектных заданий;

выполнять проектные задания в соответствии с содержанием изученного материала на основе полученных знаний и умений.

К концу обучения *в 4 классе* обучающийся получит следующие предметные результаты по отдельным темам программы по технологии:

формировать общее представление о мире профессий, их социальном значении, о творчестве и творческих профессиях, о мировых достижениях в области техники и искусства (в рамках изученного), о наиболее значимых окружающих производствах;

на основе анализа задания самостоятельно организовывать рабочее место в зависимости от вида работы, осуществлять планирование трудового процесса;



самостоятельно планировать и выполнять практическое задание (практическую работу) с опорой на инструкционную (технологическую) карту или творческий замысел, при необходимости вносить коррективы в выполняемые действия;

понимать элементарные основы бытовой культуры, выполнять доступные действия по самообслуживанию и доступные виды домашнего труда;

выполнять более сложные виды работ и приёмы обработки различных материалов (например, плетение, шитьё и вышивание, тиснение по фольге), комбинировать различные способы в зависимости и от поставленной задачи, оформлять изделия и соединять детали освоенными ручными строчками;

выполнять символические действия моделирования, понимать и создавать простейшие виды технической документации (чертёж развёртки, эскиз, технический рисунок, схему) и выполнять по ней работу;

решать простейшие задачи рационализаторского характера по изменению конструкции изделия: на достраивание, придание новых свойств конструкции в связи с изменением функционального назначения изделия;

на основе усвоенных правил дизайна решать простейшие художественно-конструкторские задачи по созданию изделий с заданной функцией;

создавать небольшие тексты, презентации и печатные публикации с использованием изображений на экране компьютера, оформлять текст (выбор шрифта, размера, цвета шрифта, выравнивание абзаца);

работать с доступной информацией, работать в программах Word, Power Point;

решать творческие задачи, мысленно создавать и разрабатывать проектный замысел, осуществлять выбор средств и способов его практического воплощения, аргументированно представлять продукт проектной деятельности;

осуществлять сотрудничество в различных видах совместной деятельности, предлагать идеи для обсуждения, уважительно относиться к мнению товарищей, договариваться, участвовать в распределении ролей, координировать собственную работу в общем процессе.

## ТЕМАТИЧЕСКОЕ ПЛАНИРОВАНИЕ

### 1 КЛАСС

№ п/п	Наименование разделов и тем программы	Количество часов	Электронные (цифровые) образовательные ресурсы
		Всего	
1	Природное и техническое окружение человека	2	edsoo.ru/ https:/ uchi.ru resh.edu.r
2	Природные материалы. Свойства. Технологии обработки	5	edsoo.ru/ https:/ uchi.ru resh.edu.r
3	Способы соединения природных материалов	1	edsoo.ru/ https:/ uchi.ru resh.edu.r
4	Композиция в художественно-декоративных изделиях	2	edsoo.ru/ https:/ uchi.ru resh.edu.r
5	Пластические массы. Свойства. Технология обработки	1	edsoo.ru/ https:/ uchi.ru resh.edu.r
6	Изделие. Основа и детали изделия. Понятие «технология»	1	edsoo.ru/ https:/ uchi.ru resh.edu.r
7	Получение различных форм деталей изделия из пластилина	2	edsoo.ru/ https:/ uchi.ru resh.edu.r
8	Бумага. Ее основные свойства. Виды бумаги	1	edsoo.ru/ https:/ uchi.ru resh.edu.r
9	Картон. Его основные свойства. Виды картона	1	edsoo.ru/ https:/ uchi.ru resh.edu.r
10	Сгибание и складывание бумаги	3	edsoo.ru/ https:/ uchi.ru resh.edu.r
11	Ножницы – режущий инструмент. Резание бумаги и тонкого картона ножницами. Понятие «конструкция»	3	edsoo.ru/ https:/ uchi.ru resh.edu.r

12	Шаблон – приспособление. Разметка бумажных деталей по шаблону	5	<a href="http://edsoo.ru/">edsoo.ru/</a> <a href="https://uchi.ru">https:// uchi.ru</a> <a href="http://resh.edu.r">resh.edu.r</a>
13	Общее представление о тканях и нитках	1	<a href="http://edsoo.ru/">edsoo.ru/</a> <a href="https://uchi.ru">https:// uchi.ru</a> <a href="http://resh.edu.r">resh.edu.r</a>
14	Швейные иглы и приспособления	1	<a href="http://edsoo.ru/">edsoo.ru/</a> <a href="https://uchi.ru">https:// uchi.ru</a> <a href="http://resh.edu.r">resh.edu.r</a>
15	Варианты строчки прямого стежка (перевивы). Вышивка	3	<a href="http://edsoo.ru/">edsoo.ru/</a> <a href="https://uchi.ru">https:// uchi.ru</a> <a href="http://resh.edu.r">resh.edu.r</a>
16	Резервное время	1	<a href="http://edsoo.ru/">edsoo.ru/</a> <a href="https://uchi.ru">https:// uchi.ru</a> <a href="http://resh.edu.r">resh.edu.r</a>
ОБЩЕЕ КОЛИЧЕСТВО ЧАСОВ ПО ПРОГРАММЕ		33	

## 2 КЛАСС

№ п/п	Наименование разделов и тем программы	Количество часов			Электронные (цифровые) образовательные ресурсы
		Всего	Контрольные работы	Практические работы	
1	Повторение и обобщение пройденного в первом классе	1			
2	Средства художественной выразительности (композиция, цвет, форма, размер, тон, светотень, симметрия) в работах мастеров	4			
3	Биговка. Сгибание тонкого картона и плотных видов бумаги	4			
4	Технология и технологические операции ручной обработки материалов (общее представление)	1			
5	Элементы графической грамоты	2			
6	Разметка прямоугольных деталей от двух прямых углов по линейке	3			
7	Угольник – чертежный (контрольно-измерительный) инструмент. Разметка прямоугольных деталей по угольнику	1			
8	Циркуль – чертежный (контрольно-измерительный) инструмент. Разметка круглых деталей циркулем	2			
9	Подвижное и неподвижное соединение деталей. Соединение деталей изделия	5			

	«щелевым замком»				
10	Машины на службе у человека	2			
11	Натуральные ткани. Основные свойства натуральных тканей	1			
12	Виды ниток. Их назначение, использование	1			
13	Технология изготовления швейных изделий. Лекало. Строчка косого стежка и ее варианты	6			
14	Резервное время	1			
ОБЩЕЕ КОЛИЧЕСТВО ЧАСОВ ПО ПРОГРАММЕ		34	0	0	

### 3 КЛАСС

№ п/п	Наименование разделов и тем программы	Количество часов	Электронные (цифровые) образовательные ресурсы
		Всего	
1	Повторение и обобщение пройденного во втором классе	1	edsoo.ru/ https:/ uchi.ru resh.edu.r
2	Информационно-коммуникативные технологии	3	edsoo.ru/ https:/ uchi.ru resh.edu.r
3	Способы получения объемных рельефных форм и изображений (технология обработки пластических масс, креповой бумаги	4	edsoo.ru/ https:/ uchi.ru resh.edu.r
4	Способы получения объемных рельефных форм и изображений Фольга. Технология обработки фольги	1	edsoo.ru/ https:/ uchi.ru resh.edu.r
5	Архитектура и строительство. Гофрокартон. Его строение свойства, сферы использования	1	edsoo.ru/ https:/ uchi.ru resh.edu.r
6	Объемные формы деталей и изделий. Развертка. Чертеж развертки	6	edsoo.ru/ https:/ uchi.ru resh.edu.r
7	Технологии обработки текстильных материалов	4	edsoo.ru/ https:/ uchi.ru resh.edu.r
8	Пришивание пуговиц. Ремонт одежды	3	edsoo.ru/ https:/ uchi.ru resh.edu.r
9	Современные производства и профессии	4	edsoo.ru/ https:/ uchi.ru resh.edu.r
10	Подвижное и неподвижное соединение деталей из деталей	6	edsoo.ru/ https:/ uchi.ru resh.edu.r

	наборов типа «Конструктор». Конструирование изделий из разных материалов		
11	Резервное время	1	<a href="http://edsoo.ru/">edsoo.ru/</a> <a href="https://uchi.ru">https:// uchi.ru</a> <a href="http://resh.edu.r">resh.edu.r</a>
ОБЩЕЕ КОЛИЧЕСТВО ЧАСОВ ПО ПРОГРАММЕ		34	

#### 4 КЛАСС

№ п/п	Наименование разделов и тем программы	Количество часов			Электронные (цифровые) образовательные ресурсы
		Всего	Контрольные работы	Практические работы	
1	Повторение и обобщение изученного в третьем классе	1			
2	Информационно-коммуникативные технологии	3			
3	Конструирование робототехнических моделей	5			
4	Конструирование сложных изделий из бумаги и картона	5			
5	Конструирование объемных изделий из разверток	3			
6	Интерьеры разных времен. Декор интерьера	3			
7	Синтетические материалы	5			
8	История одежды и текстильных материалов	5			
9	Подвижные способы соединения деталей усложненных конструкций	3			
10	Резервное время	1			
ОБЩЕЕ КОЛИЧЕСТВО ЧАСОВ ПО ПРОГРАММЕ		34	0	0	





## ПОУРОЧНОЕ ПЛАНИРОВАНИЕ

### 1 КЛАСС

№ п/п	Тема урока	Количество часов	Электронные цифровые образовательные ресурсы
		Всего	
1	Мир вокруг нас (природный и рукотворный)	1	<a href="http://edsoo.ru/">edsoo.ru/</a> <a href="https://uchi.ru">https:// uchi.ru</a> <a href="http://resh.edu.r">resh.edu.r</a>
2	Техника на службе человека (в воздухе, на земле и на воде)	1	<a href="http://edsoo.ru/">edsoo.ru/</a> <a href="https:// uchi.ru">https:// uchi.ru</a> <a href="http://resh.edu.r">resh.edu.r</a>
3	Природа и творчество. Природные материалы	1	<a href="http://edsoo.ru/">edsoo.ru/</a> <a href="https:// uchi.ru">https:// uchi.ru</a> <a href="http://resh.edu.r">resh.edu.r</a>
4	Сбор листьев и способы их засушивания	1	<a href="http://edsoo.ru/">edsoo.ru/</a> <a href="https:// uchi.ru">https:// uchi.ru</a> <a href="http://resh.edu.r">resh.edu.r</a>
5	Семена разных растений. Составление композиций из семян	1	<a href="http://edsoo.ru/">edsoo.ru/</a> <a href="https:// uchi.ru">https:// uchi.ru</a> <a href="http://resh.edu.r">resh.edu.r</a>
6	Объемные природные материалы (шишки, жёлуди, каштаны). Конструирование объемных изделий из них	1	<a href="http://edsoo.ru/">edsoo.ru/</a> <a href="https:// uchi.ru">https:// uchi.ru</a> <a href="http://resh.edu.r">resh.edu.r</a>
7	Объемные природные материалы (шишки, жёлуди, каштаны). Конструирование объемных изделий из них	1	<a href="http://edsoo.ru/">edsoo.ru/</a> <a href="https:// uchi.ru">https:// uchi.ru</a> <a href="http://resh.edu.r">resh.edu.r</a>
8	Способы соединения природных материалов	1	<a href="http://edsoo.ru/">edsoo.ru/</a> <a href="https:// uchi.ru">https:// uchi.ru</a> <a href="http://resh.edu.r">resh.edu.r</a>
9	Понятие «композиция». Центровая композиция. Точечное наклеивание листьев	1	<a href="http://edsoo.ru/">edsoo.ru/</a> <a href="https:// uchi.ru">https:// uchi.ru</a> <a href="http://resh.edu.r">resh.edu.r</a>

10	«Орнамент». Разновидности композиций, Композиция в полосе	1	<a href="https://edsoo.ru/uchi.ru/resh.edu.r">edsoo.ru/ https:// uchi.ru resh.edu.r</a>
11	Материалы для лепки (пластилин, пластические массы)	1	<a href="https://edsoo.ru/uchi.ru/resh.edu.r">edsoo.ru/ https:// uchi.ru resh.edu.r</a>
12	Изделие. Основа и детали изделия. Понятие «технология»	1	<a href="https://edsoo.ru/uchi.ru/resh.edu.r">edsoo.ru/ https:// uchi.ru resh.edu.r</a>
13	Формообразование деталей изделия из пластилина	1	<a href="https://edsoo.ru/uchi.ru/resh.edu.r">edsoo.ru/ https:// uchi.ru resh.edu.r</a>
14	Объемная композиция. Групповая творческая работа – проект («Аквариум», «Морские обитатели»)	1	<a href="https://edsoo.ru/uchi.ru/resh.edu.r">edsoo.ru/ https:// uchi.ru resh.edu.r</a>
15	Бумага. Ее основные свойства. Виды бумаги	1	<a href="https://edsoo.ru/uchi.ru/resh.edu.r">edsoo.ru/ https:// uchi.ru resh.edu.r</a>
16	Картон. Его основные свойства. Виды картона	1	<a href="https://edsoo.ru/uchi.ru/resh.edu.r">edsoo.ru/ https:// uchi.ru resh.edu.r</a>
17	Сгибание и складывание бумаги. (Составление композиций из несложной сложенной детали)	1	<a href="https://edsoo.ru/uchi.ru/resh.edu.r">edsoo.ru/ https:// uchi.ru resh.edu.r</a>
18	Сгибание и складывание бумаги (Основные формы оригами и их преобразование)	1	<a href="https://edsoo.ru/uchi.ru/resh.edu.r">edsoo.ru/ https:// uchi.ru resh.edu.r</a>
19	Складывание бумажной детали гармошкой	1	<a href="https://edsoo.ru/uchi.ru/resh.edu.r">edsoo.ru/ https:// uchi.ru resh.edu.r</a>
20	Режущий инструмент ножницы. Их назначение, конструкция. Правила пользования	1	<a href="https://edsoo.ru/uchi.ru/resh.edu.r">edsoo.ru/ https:// uchi.ru resh.edu.r</a>
21	Приемы резания ножницами по прямой, кривой и ломаной линиям	1	<a href="https://edsoo.ru/uchi.ru/resh.edu.r">edsoo.ru/ https:// uchi.ru resh.edu.r</a>

22	Резаная аппликация	1	<a href="https://edsoo.ru/uchi.ru/resh.edu.r">edsoo.ru/ https:// uchi.ru resh.edu.r</a>
23	Шаблон – приспособление для разметки деталей. Разметка по шаблону	1	<a href="https://edsoo.ru/uchi.ru/resh.edu.r">edsoo.ru/ https:// uchi.ru resh.edu.r</a>
24	Разметка по шаблону и вырезание нескольких деталей из бумаги	1	<a href="https://edsoo.ru/uchi.ru/resh.edu.r">edsoo.ru/ https:// uchi.ru resh.edu.r</a>
25	Преобразование правильных форм в неправильные	1	<a href="https://edsoo.ru/uchi.ru/resh.edu.r">edsoo.ru/ https:// uchi.ru resh.edu.r</a>
26	Составление композиций из деталей разных форм	1	<a href="https://edsoo.ru/uchi.ru/resh.edu.r">edsoo.ru/ https:// uchi.ru resh.edu.r</a>
27	Изготовление деталей по шаблону из тонкого картона	1	<a href="https://edsoo.ru/uchi.ru/resh.edu.r">edsoo.ru/ https:// uchi.ru resh.edu.r</a>
28	Общее представление о тканях и нитках	1	<a href="https://edsoo.ru/uchi.ru/resh.edu.r">edsoo.ru/ https:// uchi.ru resh.edu.r</a>
29	Швейные иглы и приспособления. Назначение. Правила обращения. Строчка прямого стежка	1	<a href="https://edsoo.ru/uchi.ru/resh.edu.r">edsoo.ru/ https:// uchi.ru resh.edu.r</a>
30	Вышивка – способ отделки изделий. Мережка (осыпание края заготовки из ткани)	1	<a href="https://edsoo.ru/uchi.ru/resh.edu.r">edsoo.ru/ https:// uchi.ru resh.edu.r</a>
31	Строчка прямого стежка, ее варианты – перевивы	1	<a href="https://edsoo.ru/uchi.ru/resh.edu.r">edsoo.ru/ https:// uchi.ru resh.edu.r</a>
32	Отделка швейного изделия (салфетки, закладки) строчками прямого стежка	1	<a href="https://edsoo.ru/uchi.ru/resh.edu.r">edsoo.ru/ https:// uchi.ru resh.edu.r</a>
33	Резервный урок	1	<a href="https://edsoo.ru/uchi.ru/resh.edu.r">edsoo.ru/ https:// uchi.ru resh.edu.r</a>
ОБЩЕЕ КОЛИЧЕСТВО ЧАСОВ ПО ПРОГРАММЕ		33	

## 2 КЛАСС

№ п/п	Тема урока	Количество часов			Дата изучения	Электронные цифровые образовательные ресурсы
		Всего	Контрольные работы	Практические работы		
1	Повторение и обобщение пройденного в первом классе	1				
2	Средства художественной выразительности: цвет, форма, размер. Общее представление	1				
3	Средства художественной выразительности: цвет в композиции	1				
4	Виды цветочных композиций (центральная, вертикальная, горизонтальная)	1				
5	Светотень. Способы ее получения формообразованием белых бумажных деталей	1				
6	Биговка – способ сгибания тонкого картона и плотных видов бумаги	1				
7	Биговка по кривым линиям	1				
8	Изготовление сложных выпуклых форм на деталях из тонкого картона и плотных видов бумаги	1				
9	Конструирование складной открытки со вставкой	1				
10	Технология и технологические	1				

	операции ручной обработки материалов (общее представление)					
11	Линейка – чертежный (контрольно-измерительный) инструмент. Понятие «чертеж». Линии чертежа (основная толстая, тонкая, штрих и два пунктира)	1				
12	Понятие «чертеж». Линии чертежа (основная толстая, тонкая, штрих и два пунктира)	1				
13	Разметка прямоугольных деталей от двух прямых углов по линейке	1				
14	Конструирование усложненных изделий из полос бумаги	1				
15	Конструирование усложненных изделий из полос бумаги	1				
16	Угольник – чертежный (контрольно-измерительный) инструмент. Разметка прямоугольных деталей по угольнику	1				
17	Циркуль. Его назначение, конструкция, приемы работы. Круг, окружность, радиус	1				
18	Чертеж круга. Деление круглых деталей на части. Получение секторов из круга	1				
19	Подвижное и соединение деталей. Шарнир. Соединение деталей на шпильку	1				
20	Подвижное соединение деталей	1				

	шарнирна проволоку					
21	Шарнирный механизм по типу игрушки-дергунчик	1				
22	«Щелевой замок» - способ разъемного соединения деталей	1				
23	Разъемное соединение вращающихся деталей (пропеллер)	1				
24	Транспорт и машины специального назначения	1				
25	Макет автомобиля	1				
26	Натуральные ткани, трикотажное полотно, нетканые материалы	1				
27	Виды ниток. Их назначение, использование	1				
28	Строчка косого стежка. Назначение. Безузелковое закрепление нитки на ткани. Зашивания разреза	1				
29	Разметка и выкраивание прямоугольного швейного изделия. Отделка вышивкой	1				
30	Сборка, сшивание швейного изделия	1				
31	Лекало. Разметка и выкраивание деталей швейного изделия по лекалу	1				
32	Изготовление швейного изделия с отделкой вышивкой	1				
33	Изготовление швейного изделия с отделкой вышивкой	1				
34	Резервный урок	1				

ОБЩЕЕ КОЛИЧЕСТВО ЧАСОВ ПО ПРОГРАММЕ	34	0	0	
-------------------------------------	----	---	---	--



### 3 КЛАСС

№ п/п	Тема урока	Количество часов	Электронные цифровые образовательные ресурсы
		Всего	
1	Повторение и обобщение пройденного во втором классе	1	<a href="http://edsoo.ru/">edsoo.ru/</a> <a href="https://uchi.ru">https:// uchi.ru</a> <a href="http://resh.edu.r">resh.edu.r</a>
2	Знакомимся с компьютером. Назначение, основные устройства	1	<a href="http://edsoo.ru/">edsoo.ru/</a> <a href="https://uchi.ru">https:// uchi.ru</a> <a href="http://resh.edu.r">resh.edu.r</a>
3	Компьютер – твой помощник. Запоминающие устройства – носители информации	1	<a href="http://edsoo.ru/">edsoo.ru/</a> <a href="https://uchi.ru">https:// uchi.ru</a> <a href="http://resh.edu.r">resh.edu.r</a>
4	Работа с текстовой программой	1	<a href="http://edsoo.ru/">edsoo.ru/</a> <a href="https://uchi.ru">https:// uchi.ru</a> <a href="http://resh.edu.r">resh.edu.r</a>
5	Как работает скульптор. Скульптуры разных времен и народов	1	<a href="http://edsoo.ru/">edsoo.ru/</a> <a href="https://uchi.ru">https:// uchi.ru</a> <a href="http://resh.edu.r">resh.edu.r</a>
6	Рельеф. Придание поверхности фактуры и объема	1	<a href="http://edsoo.ru/">edsoo.ru/</a> <a href="https://uchi.ru">https:// uchi.ru</a> <a href="http://resh.edu.r">resh.edu.r</a>
7	Как работает художник-декоратор. Материалы художника, художественные технологии	1	<a href="http://edsoo.ru/">edsoo.ru/</a> <a href="https://uchi.ru">https:// uchi.ru</a> <a href="http://resh.edu.r">resh.edu.r</a>
8	Свойства креповой бумаги. Способы получение объемных форм	1	<a href="http://edsoo.ru/">edsoo.ru/</a> <a href="https://uchi.ru">https:// uchi.ru</a> <a href="http://resh.edu.r">resh.edu.r</a>
9	Способы получения объемных рельефных форм и изображений Фольга. Технология обработки фольги	1	<a href="http://edsoo.ru/">edsoo.ru/</a> <a href="https://uchi.ru">https:// uchi.ru</a> <a href="http://resh.edu.r">resh.edu.r</a>
10	Архитектура и строительство. Гофрокартон. Его строение свойства, сферы использования	1	<a href="http://edsoo.ru/">edsoo.ru/</a> <a href="https://uchi.ru">https:// uchi.ru</a> <a href="http://resh.edu.r">resh.edu.r</a>

11	Плоские и объемные формы деталей и изделий. Развертка. Чертеж развертки. Рицовка	1	edsoo.ru/ https:/ uchi.ru resh.edu.r
12	Плоские и объемные формы деталей и изделий. Развертка. Чертеж развертки. Рицовка	1	edsoo.ru/ https:/ uchi.ru resh.edu.r
13	Развертка коробки с крышкой	1	edsoo.ru/ https:/ uchi.ru resh.edu.r
14	[Оклеивание деталей коробки с крышкой]]	1	edsoo.ru/ https:/ uchi.ru resh.edu.r
15	Конструирование сложных разверток	1	edsoo.ru/ https:/ uchi.ru resh.edu.r
16	Конструирование сложных разверток	1	edsoo.ru/ https:/ uchi.ru resh.edu.r
17	Строчка косого стежка (крестик, стебельчатая). Узелковое закрепление нитки на ткани. Изготовление швейного изделия	1	edsoo.ru/ https:/ uchi.ru resh.edu.r
18	Строчка косого стежка (крестик, стебельчатая). Узелковое закрепление нитки на ткани. Изготовление швейного изделия	1	edsoo.ru/ https:/ uchi.ru resh.edu.r
19	Строчка петельного стежка и ее варианты. Изготовление многодетального швейного изделия	1	edsoo.ru/ https:/ uchi.ru resh.edu.r
20	Строчка петельного стежка и ее варианты. Изготовление многодетального швейного изделия	1	edsoo.ru/ https:/ uchi.ru resh.edu.r

21	Пришивание пуговиц. Ремонт одежды	1	edsoo.ru/ https:/ uchi.ru resh.edu.r
22	Конструирование и изготовление изделия (из нетканого полотна) с отделкой пуговицей	1	edsoo.ru/ https:/ uchi.ru resh.edu.r
23	Проект. Коллективное дидактическое пособие для обучения счету (с застежками на пуговицы)	1	edsoo.ru/ https:/ uchi.ru resh.edu.r
24	История швейной машины. Способ изготовления изделий из тонкого трикотажа стяжкой	1	edsoo.ru/ https:/ uchi.ru resh.edu.r
25	История швейной машины. Способ изготовления изделий из тонкого трикотажа стяжкой	1	edsoo.ru/ https:/ uchi.ru resh.edu.r
26	Пришивание бусины на швейное изделие	1	edsoo.ru/ https:/ uchi.ru resh.edu.r
27	Пришивание бусины на швейное изделие	1	edsoo.ru/ https:/ uchi.ru resh.edu.r
28	Подвижное и неподвижное соединение деталей из деталей наборов типа «Конструктор»	1	edsoo.ru/ https:/ uchi.ru resh.edu.r
29	Проект «Военная техника»	1	edsoo.ru/ https:/ uchi.ru resh.edu.r
30	Конструирование макета робота	1	edsoo.ru/ https:/ uchi.ru resh.edu.r
31	Конструирование игрушки-марионетки	1	edsoo.ru/ https:/ uchi.ru resh.edu.r
32	Механизм устойчивого равновесия	1	edsoo.ru/ https:/ uchi.ru

	(кукла-неваляшка)		resh.edu.r
33	Конструирование игрушки из носка или перчатки	1	edsoo.ru/ https:/ uchi.ru resh.edu.r
34	Резервный урок	1	edsoo.ru/ https:/ uchi.ru resh.edu.r
ОБЩЕЕ КОЛИЧЕСТВО ЧАСОВ ПО ПРОГРАММЕ		34	

#### 4 КЛАСС

№ п/п	Тема урока	Количество часов			Дата изучения	Электронные цифровые образовательные ресурсы
		Всего	Контрольные работы	Практические работы		
1	Повторение и обобщение изученного в третьем классе	1				
2	Информация. Интернет	1				
3	Графический редактор	1				
4	Проектное задание по истории развития техники	1				
5	Робототехника. Виды роботов	1				
6	Конструирование робота. Преобразование конструкции робота	1				
7	Электронные устройства. Контроллер, двигатель	1				
8	Программирование робота	1				
9	Испытания и презентация робота	1				
10	Конструирование сложной открытки	1				
11	Конструирование папки-футляра	1				
12	Конструирование альбома (например, альбом класса)	1				
13	Конструирование объемного изделия военной тематики	1				
14	Конструирование объемного изделия – подарок женщине, девочке	1				

15	Изменение форм деталей объемных изделий. Изменение размеров деталей развертки (упаковки)	1				
16	Построение развертки с помощью линейки и циркуля (пирамида)	1				
17	Развертка многогранной пирамиды циркулем	1				
18	Декор интерьера. Художественная техника декупаж	1				
19	Природные мотивы в декоре интерьера	1				
20	Конструирование и моделирование изделий из различных материалов. Подвижное соединение деталей на проволоку (толстую нитку)	1				
21	Полимеры. Виды полимерных материалов, их свойства	1				
22	Технология обработки полимерных материалов (на выбор, например)	1				
23	Конструирование сложных форм из пластиковых трубочек	1				
24	Конструирование объемных геометрических конструкций из разных материалов	1				
25	Синтетические ткани. Их свойства	1				
26	Мода, одежда и ткани разных времен. Ткани натурального и искусственного происхождения	1				
27	Способ драпировки тканей.	1				

	Исторический костюм					
28	Одежда народов России. Составные части костюмов и платьев, их конструктивные и декоративные особенности	1				
29	Строчка крестообразного стежка. Строчка петлеобразного стежка. Аксессуары в одежде	1				
30	Строчка крестообразного стежка. Строчка петлеобразного стежка. Аксессуары в одежде	1				
31	Конструкция «пружина» из полос картона или металлических деталей наборов типа «Конструктор»	1				
32	Качающиеся конструкции	1				
33	Конструкции со сдвижной деталью	1				
34	Резервный урок	1				
ОБЩЕЕ КОЛИЧЕСТВО ЧАСОВ ПО ПРОГРАММЕ		34	0	0		





**УЧЕБНО-МЕТОДИЧЕСКОЕ ОБЕСПЕЧЕНИЕ  
ОБРАЗОВАТЕЛЬНОГО ПРОЦЕССА  
ОБЯЗАТЕЛЬНЫЕ УЧЕБНЫЕ МАТЕРИАЛЫ ДЛЯ УЧЕНИКА**

- Технология: 1-й класс: учебник / Лутцева Е.А., Зуева Т.П., Акционерное общество «Издательство «Просвещение»
- Технология: 3-й класс: учебник, 3 класс/ Лутцева Е.А., Зуева Т.П., Акционерное общество «Издательство «Просвещение»

**МЕТОДИЧЕСКИЕ МАТЕРИАЛЫ ДЛЯ УЧИТЕЛЯ**

Примерная рабочая программа начального общего образования. Технология  
1 класс; 3 класс.

**ЦИФРОВЫЕ ОБРАЗОВАТЕЛЬНЫЕ РЕСУРСЫ И РЕСУРСЫ СЕТИ  
ИНТЕРНЕТ**

[edsoo.ru/](http://edsoo.ru/)

[https:/](https://)

[uchi.ru](http://uchi.ru)

[resh.edu.r](http://resh.edu.r)



**МИНИСТЕРСТВО ПРОСВЕЩЕНИЯ РОССИЙСКОЙ ФЕДЕРАЦИИ**

**Министерство образования и науки Алтайского края**

**Комитет по образованию Администрации Шелаболихинского района**

**Алтайского края**

**МБОУ "Кипринская СОШ"**

**РАССМОТРЕНО**

Руководитель МО  
учителей



Суконник Н.Л.

Протокол №1 от «28» 08  
2023 г.

**СОГЛАСОВАНО**

Заместитель директора  
по УР




Бусыгина Ю.В.

Протокол №1 от «29» 08  
2023 г.

**УТВЕРЖДЕНО**

Директор школы



Пашкова Н.П.

Приказ №74 от «29» 08  
2023 г.



**РАБОЧАЯ ПРОГРАММА**

(ID 983916)

**учебного предмета «Литературное чтение»**

для обучающихся 1-4 классов

**с.Селезнево 2023**

## **ПОЯСНИТЕЛЬНАЯ ЗАПИСКА**

Рабочая программа по учебному предмету «Литературное чтение» (предметная область «Русский язык и литературное чтение») соответствует Федеральной рабочей программе по учебному предмету «Литературное чтение» и включает пояснительную записку, содержание обучения, планируемые результаты освоения программы по литературному чтению. Пояснительная записка отражает общие цели и задачи изучения литературного чтения, место в структуре учебного плана, а также подходы к отбору содержания и планируемым результатам.

Содержание обучения представлено тематическими блоками, которые предлагаются для обязательного изучения в каждом классе на уровне начального общего образования. Содержание обучения в каждом классе завершается перечнем универсальных учебных действий (познавательных, коммуникативных, регулятивных), которые возможно формировать средствами литературного чтения с учётом возрастных особенностей обучающихся.

Планируемые результаты освоения программы по литературному чтению включают личностные, метапредметные результаты за период обучения, а также предметные достижения обучающегося за каждый год обучения на уровне начального общего образования.

## **ОБЩАЯ ХАРАКТЕРИСТИКА УЧЕБНОГО ПРЕДМЕТА «ЛИТЕРАТУРНОЕ ЧТЕНИЕ»**

Программа по литературному чтению на уровне начального общего образования составлена на основе требований к результатам освоения программы начального общего образования ФГОС НОО, а также ориентирована на целевые приоритеты духовно-нравственного развития, воспитания и социализации обучающихся, сформулированные в федеральной рабочей программе воспитания.

Литературное чтение – один из ведущих учебных предметов уровня начального общего образования, который обеспечивает, наряду с достижением предметных результатов, становление базового умения, необходимого для успешного изучения других предметов и дальнейшего обучения, читательской грамотности и закладывает основы интеллектуального, речевого, эмоционального, духовно-нравственного развития обучающихся.

Литературное чтение призвано ввести обучающегося в мир художественной литературы, обеспечить формирование навыков смыслового

чтения, способов и приёмов работы с различными видами текстов и книгой, знакомство с детской литературой и с учётом этого направлен на общее и литературное развитие обучающегося, реализацию творческих способностей обучающегося, а также на обеспечение преемственности в изучении систематического курса литературы.

## **ЦЕЛИ ИЗУЧЕНИЯ УЧЕБНОГО ПРЕДМЕТА «ЛИТЕРАТУРНОЕ ЧТЕНИЕ»**

Приоритетная цель обучения литературному чтению – становление грамотного читателя, мотивированного к использованию читательской деятельности как средства самообразования и саморазвития, осознающего роль чтения в успешности обучения и повседневной жизни, эмоционально откликающегося на прослушанное или прочитанное произведение.

Приобретённые обучающимися знания, полученный опыт решения учебных задач, а также сформированность предметных и универсальных действий в процессе изучения литературного чтения станут фундаментом обучения на уровне основного общего образования, а также будут востребованы в жизни.

Достижение цели изучения литературного чтения определяется решением следующих задач:

- формирование у обучающихся положительной мотивации к систематическому чтению и слушанию художественной литературы и произведений устного народного творчества;
- достижение необходимого для продолжения образования уровня общего речевого развития;
- осознание значимости художественной литературы и произведений устного народного творчества для всестороннего развития личности человека;
- первоначальное представление о многообразии жанров художественных произведений и произведений устного народного творчества;
- овладение элементарными умениями анализа и интерпретации текста, осознанного использования при анализе текста изученных литературных понятий в соответствии с представленными предметными результатами по классам;
- овладение техникой смыслового чтения вслух, «про себя» (молча) и текстовой деятельностью, обеспечивающей понимание и использование информации
- для решения учебных задач.

Программа по литературному чтению представляет вариант распределения предметного содержания по годам обучения с характеристикой планируемых результатов. Содержание программы по литературному чтению раскрывает следующие направления литературного образования обучающегося: речевая и читательская деятельности, круг чтения, творческая деятельность.

В основу отбора произведений для литературного чтения положены общедидактические принципы обучения: соответствие возрастным возможностям и особенностям восприятия обучающимися фольклорных произведений и литературных текстов; представленность в произведениях нравственно-эстетических ценностей, культурных традиций народов России, отдельных произведений выдающихся представителей мировой детской литературы.

Важным принципом отбора содержания программы по литературному чтению является представленность разных жанров, видов и стилей произведений, обеспечивающих формирование функциональной литературной грамотности обучающегося, а также возможность достижения метапредметных результатов, способности обучающегося воспринимать различные учебные тексты при изучении других предметов учебного плана начального общего образования.

Планируемые результаты изучения литературного чтения включают личностные, метапредметные результаты за период обучения, а также предметные достижения обучающегося за каждый год обучения на уровне начального общего образования.

## **МЕСТО УЧЕБНОГО ПРЕДМЕТА «ЛИТЕРАТУРНОЕ ЧТЕНИЕ» В УЧЕБНОМ ПЛАНЕ**

Предмет «Литературное чтение» преемственен по отношению к предмету «Литература», который изучается в основной школе.

На литературное чтение в 1 классе отводится 132 часа (из них не менее 80 часов составляет вводный интегрированный учебный курс «Обучение грамоте»), во 2-4 классах по 136 часов (4 часа в неделю в каждом классе).

## **СОДЕРЖАНИЕ УЧЕБНОГО ПРЕДМЕТА**

### **1 КЛАСС**

#### **Обучение грамоте[1]**

#### **Развитие речи**

Составление небольших рассказов на основе собственных игр, занятий. Участие в диалоге. Понимание текста при его прослушивании и при самостоятельном чтении вслух.

#### **Фонетика**

Звуки речи. Единство звукового состава слова и его значения. Установление последовательности звуков в слове и определение количества звуков.

#### **Чтение**

Слоговое чтение (ориентация на букву, обозначающую гласный звук). Плавное слоговое чтение и чтение целыми словами со скоростью, соответствующей индивидуальному темпу. Осознанное чтение слов, словосочетаний, предложений. Чтение с интонациями и паузами в соответствии со знаками препинания. Выразительное чтение на материале небольших прозаических текстов и стихотворений.

Орфоэпическое чтение (при переходе к чтению целыми словами). Орфографическое чтение (проговаривание) как средство самоконтроля при письме под диктовку и при списывании.

### **СИСТЕМАТИЧЕСКИЙ КУРС**

*Сказка фольклорная (народная) и литературная (авторская).* Восприятие текста произведений художественной литературы и устного народного творчества (не менее четырёх произведений). Фольклорная и литературная (авторская) сказка: сходство и различия. Реальность и волшебство в сказке. Событийная сторона сказок: последовательность событий в фольклорной (народной) и литературной (авторской) сказке. Отражение сюжета в иллюстрациях. Герои сказочных произведений. Нравственные ценности и идеи, традиции, быт, культура в русских народных и литературных (авторских) сказках, поступки, отражающие нравственные качества (отношение к природе, людям, предметам).

Произведения для чтения: народные сказки о животных «Лисица и тетерев», «Лиса и рак», литературные (авторские) сказки К.Д. Ушинский «Петух и собака», сказки В.Г.Сутеева «Кораблик», «Под грибом» и другие (по выбору).

*Произведения о детях и для детей.* Понятие «тема произведения» (общее представление): чему посвящено, о чём рассказывает. Главная мысль произведения: его основная идея (чему учит? какие качества воспитывает?).

Произведения одной темы, но разных жанров: рассказ, стихотворение, сказка (общее представление на примере не менее шести произведений К. Д. Ушинского, Л. Н. Толстого, Е. А. Пермяка, В. А. Осеевой, А. Л. Барто, Ю. И. Ермолаева). Характеристика героя произведения, общая оценка поступков. Понимание заголовка произведения, его соотношения с содержанием произведения и его идеей. Осознание нравственно-этических понятий: друг, дружба, забота, труд, взаимопомощь.

Произведения для чтения: К.Д. Ушинский «Худо тому, кто добра не делает никому», Л.Н. Толстой «Косточка», Е.А. Пермяк «Торопливый ножик»,

В.А. Осеева «Три товарища», А.Л. Барто «Я – лишний», Ю.И. Ермолаев «Лучший друг» и другие (по выбору).

*Произведения о родной природе.* Восприятие и самостоятельное чтение поэтических произведений о природе (на примере трёх-четырёх доступных произведений А. К. Толстого, А. Н. Плещеева, Е. Ф. Трутневой, С. Я. Маршака и др.). Тема поэтических произведений: звуки и краски природы, времена года, человек и природа; Родина, природа родного края. Особенности стихотворной речи, сравнение с прозаической: рифма, ритм (практическое ознакомление). Настроение, которое рождает поэтическое произведение. Отражение нравственной идеи в произведении: любовь к Родине, природе родного края. Иллюстрация к произведению как отражение эмоционального отклика на произведение. Выразительное чтение поэзии. Роль интонации при выразительном чтении. Интонационный рисунок выразительного чтения: ритм, темп, сила голоса.

*Устное народное творчество – малые фольклорные жанры* (не менее шести произведений). Многообразие малых жанров устного народного творчества: потешка, загадка, пословица, их назначение (веселить, потешать, играть, поучать). Особенности разных малых фольклорных жанров. Потешка – игровой народный фольклор. Загадки – средство воспитания живости ума, сообразительности. Пословицы – проявление народной мудрости, средство воспитания понимания жизненных правил.

Произведения для чтения: потешки, загадки, пословицы.

*Произведения о братьях наших меньших* (трёх-четырёх авторов по выбору) – герои произведений. Цель и назначение произведений о взаимоотношениях человека и животных – воспитание добрых чувств и бережного отношения к животным. Виды текстов: художественный и научно-познавательный, их сравнение. Характеристика героя: описание его внешности. Осознание нравственно-этических понятий: любовь и забота о животных.



Произведения для чтения: В.В. Бианки «Лис и Мышонок», Е.И. Чарушин «Про Томку», М.М. Пришвин «Ёж», Н.И. Сладков «Лисица и Ёж» и другие.

*Произведения о маме.* Восприятие и самостоятельное чтение произведений о маме (не менее одного автора по выбору, на примере доступных произведений Е. А. Благиной, А. Л. Барто, А. В. Митяева и др.). Осознание нравственно-этических понятий: чувство любви как привязанность одного человека к другому (матери к ребёнку, детей к матери, близким), проявление любви и заботы о родных людях.

Произведения для чтения: Е.А. Благина «Посидим в тишине», А.Л. Барто «Мама», А.В. Митяев «За что я люблю маму» и другие (по выбору).

*Фольклорные и авторские произведения о чудесах и фантазии (не менее трёх произведений).* Способность автора произведения замечать чудесное в каждом жизненном проявлении, необычное в обычных явлениях окружающего мира. Сочетание в произведении реалистических событий с необычными, сказочными, фантастическими.

Произведения для чтения: Р.С. Сеф «Чудо», В.В. Лукин «Я видел чудо», Б.В. Заходер «Моя Вообразия», Ю.П. Мориц «Сто фантазий» и другие (по выбору).

*Библиографическая культура* (работа с детской книгой). Представление о том, что книга – источник необходимых знаний. Обложка, оглавление, иллюстрации – элементы ориентировки в книге. Умение использовать тематический каталог при выборе книг в библиотеке.

Изучение литературного чтения в 1 классе способствует освоению на пропедевтическом уровне ряда универсальных учебных действий: познавательных универсальных учебных действий, коммуникативных универсальных учебных действий, регулятивных универсальных учебных действий, совместной деятельности.

*Базовые логические действия* как часть познавательных универсальных учебных действий способствуют формированию умений:

- читать вслух целыми словами без пропусков и перестановок букв и слогов доступные по восприятию и небольшие по объёму прозаические и стихотворные произведения;
- понимать фактическое содержание прочитанного или прослушанного текста;
- ориентироваться в терминах и понятиях: фольклор, малые фольклорные жанры, тема, идея, заголовок, содержание произведения, сказка (фольклорная и литературная), автор, герой, рассказ, стихотворение (в пределах изученного);

- различать и группировать произведения по жанрам (загадки, пословицы, сказки (фольклорная и литературная), стихотворение, рассказ);
- анализировать текст: определять тему, устанавливать последовательность событий в произведении, характеризовать героя, давать положительную или отрицательную оценку его поступкам, задавать вопросы по фактическому содержанию;
- сравнивать произведения по теме, настроению, которое оно вызывает.

*Работа с информацией* как часть познавательных универсальных учебных действий способствует формированию умений:

- понимать, что текст произведения может быть представлен в иллюстрациях, различных видах зрительного искусства (фильм, спектакль и другие);
- соотносить иллюстрацию с текстом произведения, читать отрывки из текста, которые соответствуют иллюстрации.

*Коммуникативные универсальные учебные действия* способствуют формированию умений:

- читать наизусть стихотворения, соблюдать орфоэпические и пунктуационные нормы;
- участвовать в беседе по обсуждению прослушанного или прочитанного текста: слушать собеседника, отвечать на вопросы, высказывать своё отношение к обсуждаемой проблеме;
- пересказывать (устно) содержание произведения с опорой на вопросы, рисунки, предложенный план;
- объяснять своими словами значение изученных понятий;
- описывать своё настроение после слушания (чтения) стихотворений, сказок, рассказов.

*Регулятивные универсальные учебные действия* способствуют формированию умений:

- понимать и удерживать поставленную учебную задачу, в случае необходимости обращаться за помощью к учителю;
- проявлять желание самостоятельно читать, совершенствовать свой навык чтения;
- с помощью учителя оценивать свои успехи (трудности) в освоении читательской деятельности.

*Совместная деятельность* способствует формированию умений:

- проявлять желание работать в парах, небольших группах;

- проявлять культуру взаимодействия, терпение, умение договариваться, ответственно выполнять свою часть работы.

## 2 КЛАСС

*О нашей Родине.* Круг чтения: произведения о Родине (на примере не менее трёх стихотворений И. С. Никитина, Ф. П. Савинова, А. А. Прокофьева и др.). Патриотическое звучание произведений о родном крае и природе. Отражение в произведениях нравственно-этических понятий: любовь к Родине, родному краю, Отечеству. Анализ заголовка, соотнесение его с главной мыслью и идеей произведения. Иллюстрация к произведению как отражение эмоционального отклика на произведение. Отражение темы. Родины в изобразительном искусстве (пейзажи И. И. Левитана, И. И. Шишкина, В. Д. Поленова и др.).

Произведения для чтения: И.С. Никитин «Русь», Ф.П. Савинов «Родина», А.А. Прокофьев «Родина» и другие (по выбору).

*Фольклор (устное народное творчество).* Произведения малых жанров фольклора (потешки, считалки, пословицы, скороговорки, небылицы, загадки по выбору). Шуточные фольклорные произведения – скороговорки, небылицы. Особенности скороговорок, их роль в речи. Игра со словом, «перевёртыш событий» как основа построения небылиц. Ритм и счёт – основные средства выразительности и построения считалки. Народные песни, их особенности. Загадка как жанр фольклора, тематические группы загадок. Сказка – выражение народной мудрости, нравственная идея фольклорных сказок. Особенности сказок разного вида (о животных, бытовые, волшебные). Особенности сказок о животных: сказки народов России. Бытовая сказка: герои, место действия, особенности построения и языка. Диалог в сказке. Понятие о волшебной сказке (общее представление): наличие присказки, постоянные эпитеты, волшебные герои. Фольклорные произведения народов России: отражение в сказках народного быта и культуры.

Произведения для чтения: потешки, считалки, пословицы, скороговорки, загадки, народные песни, русская народная сказка «Каша из топора», русская народная сказка «У страха глаза велики», русская народная сказка «Зимовье зверей», русская народная сказка «Снегурочка», сказки народов России (1-2 произведения) и другие.

*Звуки и краски родной природы в разные времена года.* Тема природы в разные времена года (осень, зима, весна, лето) в произведениях литературы (по выбору, не менее пяти авторов). Эстетическое восприятие явлений природы (звуки, краски времён года). Средства выразительности при описании природы: сравнение и эпитет. Настроение, которое создаёт

пейзажная лирика. Иллюстрация как отражение эмоционального отклика на произведение. Отражение темы «Времена года» в картинах художников (на примере пейзажей И. И. Левитана, В. Д. Поленова, А. И. Куинджи, И. И. Шишкина и др.) и музыкальных произведениях (например, произведения П. И. Чайковского, А. Вивальди и др.).

Произведения для чтения: А.С. Пушкин «Уж небо осенью дышало...», «Вот север, тучи нагоняя...», А.А. Плещеев «Осень», А.К. Толстой «Осень. Обсыпается наш сад...», М.М. Пришвин «Осеннее утро», Г.А. Скребицкий «Четыре художника», Ф.И. Тютчев «Чародейкою Зимою», «Зима недаром злится», И.С. Соколов-Микитов «Зима в лесу», С.А. Есенин «Поёт зима – аукает...», И.З. Суриков «Лето» и другие.

*О детях и дружбе.* Круг чтения: тема дружбы в художественном произведении (расширение круга чтения: не менее четырёх произведений Н.Н. Носова, В.А. Осеевой, В.Ю. Драгунского, В.В. Лунина и др.). Отражение в произведениях нравственно-этических понятий: дружба, терпение, уважение, помощь друг другу. Главная мысль произведения. Герой произведения (введение понятия «главный герой»), его характеристика (портрет), оценка поступков.

Произведения для чтения: Л.Н. Толстой «Филиппок», Е.А. Пермяк «Две пословицы», Ю.И. Ермолаев «Два пирожных», В.А. Осеева «Синие листья», Н.Н. Носов «На горке», «Заплата», А.Л. Барто «Катя», В.В. Лунин «Я и Вовка», В.Ю. Драгунский «Тайное становится явным» и другие (по выбору).

*Мир сказок.* Фольклорная (народная) и литературная (авторская) сказка: «бродячие» сюжеты (произведения по выбору, не менее четырёх). Фольклорная основа авторских сказок: сравнение сюжетов, героев, особенностей языка. Составление плана произведения: части текста, их главные темы. Иллюстрации, их значение в раскрытии содержания произведения.

Произведения для чтения: народная сказка «Золотая рыбка», А.С. Пушкин «Сказка о рыбаке и рыбке», народная сказка «Морозко», В.Ф. Одоевский «Мороз Иванович», В.И. Даль «Девочка Снегурочка» и другие.

*О братьях наших меньших.* Жанровое многообразие произведений о животных (песни, загадки, сказки, басни, рассказы, стихотворения; произведения по выбору, не менее пяти авторов). Дружба людей и животных – тема литературы (произведения Е. И. Чарушина, В. В. Бианки, С. В. Михалкова, Б. С. Житкова, М. М. Пришвина и др.). Отражение образов животных в фольклоре (русские народные песни, загадки, сказки). Герои стихотворных и прозаических произведений о животных. Описание животных в художественном и научно-познавательном тексте. Нравственно-

этические понятия: отношение человека к животным (любовь и забота). Особенности басни как жанра литературы, прозаические и стихотворные басни (на примере произведений И. А. Крылова, Л. Н. Толстого). Мораль басни как нравственный урок (поучение). Знакомство с художниками-иллюстраторами, анималистами (без использования термина): Е. И. Чарушин, В. В. Бианки.

Произведения для чтения: И.А. Крылов «Лебедь, Щука и Рак», Л.Н. Толстой «Лев и мышь», М.М. Пришвин «Ребята и утята», Б.С. Житков «Храбрый утёнок», В.Д. Берестов «Кошкин щенок», В.В. Бианки «Музыкант», Е.И. Чарушин «Страшный рассказ», С.В. Михалков «Мой щенок» и другие (по выбору).

*О наших близких, о семье.* Тема семьи, детства, взаимоотношений взрослых и детей в творчестве писателей и фольклорных произведениях (по выбору). Отражение нравственных семейных ценностей в произведениях о семье: любовь и сопереживание, уважение и внимание к старшему поколению, радость общения и защищённость в семье. Тема художественных произведений: Международный женский день, День Победы.

Произведения для чтения: Л.Н. Толстой «Отец и сыновья», А.А. Плещеев «Песня матери», В.А. Осеева «Сыновья», С.В. Михалков «Быль для детей», С.А. Баруздин «Салют» и другое (по выбору).

*Зарубежная литература.* Круг чтения: литературная (авторская) сказка (не менее двух произведений): зарубежные писатели-сказочники (Ш. Перро, Х.-К. Андерсен и др.). Характеристика авторской сказки: герои, особенности построения и языка. Сходство тем и сюжетов сказок разных народов. Составление плана художественного произведения: части текста, их главные темы. Иллюстрации, их значение в раскрытии содержания произведения.

Произведения для чтения: Ш. Перро «Кот в сапогах», Х.-К. Андерсен «Пятеро из одного стручка» и другие (по выбору).

*Библиографическая культура (работа с детской книгой и справочной литературой).* Книга как источник необходимых знаний. Элементы книги: содержание или оглавление, аннотация, иллюстрация. Выбор книг на основе рекомендательного списка, тематические картотеки библиотеки. Книга учебная, художественная, справочная.

Изучение литературного чтения во 2 классе способствует освоению на пропедевтическом уровне ряда универсальных учебных действий: познавательных универсальных учебных действий, коммуникативных универсальных учебных действий, регулятивных универсальных учебных действий, совместной деятельности.

*Базовые логические и исследовательские действия* как часть познавательных универсальных учебных действий способствуют формированию умений:

- читать вслух целыми словами без пропусков и перестановок букв и слогов доступные по восприятию и небольшие по объёму прозаические и стихотворные произведения (без отметочного оценивания);
- сравнивать и группировать различные произведения по теме (о Родине,
- о родной природе, о детях, о животных, о семье, о чудесах и превращениях),
- по жанрам (произведения устного народного творчества, сказка (фольклорная
- и литературная), рассказ, басня, стихотворение);
- характеризовать (кратко) особенности жанров (произведения устного народного творчества, литературная сказка, рассказ, басня, стихотворение);
- анализировать текст сказки, рассказа, басни: определять тему, главную мысль произведения, находить в тексте слова, подтверждающие характеристику героя, оценивать его поступки, сравнивать героев по предложенному алгоритму, устанавливать последовательность событий (действий) в сказке и рассказе;
- анализировать текст стихотворения: называть особенности жанра (ритм, рифма), находить в тексте сравнения, эпитеты, слова в переносном значении, объяснять значение незнакомого слова с опорой на контекст и по словарю.

*Работа с информацией* как часть познавательных универсальных учебных действий способствует формированию умений:

- соотносить иллюстрации с текстом произведения;
- ориентироваться в содержании книги, каталоге, выбирать книгу по автору, каталогу на основе рекомендованного списка;
- по информации, представленной в оглавлении, в иллюстрациях предполагать тему и содержание книги;
- пользоваться словарями для уточнения значения незнакомого слова.

*Коммуникативные универсальные учебные действия* способствуют формированию умений:

- участвовать в диалоге: отвечать на вопросы, кратко объяснять свои ответы, дополнять ответы других участников, составлять свои вопросы и высказывания

- на заданную тему;
- пересказывать подробно и выборочно прочитанное произведение;
- обсуждать (в парах, группах) содержание текста, формулировать (устно) простые выводы на основе прочитанного (прослушанного) произведения;
- описывать (устно) картины природы;
- сочинять по аналогии с прочитанным загадки, рассказы, небольшие сказки;
- участвовать в инсценировках и драматизации отрывков из художественных произведений.

*Регулятивные универсальные учебные действия* способствуют формированию умений:

- оценивать своё эмоциональное состояние, возникшее при прочтении (слушании) произведения;
- удерживать в памяти последовательность событий прослушанного (прочитанного) текста;
- контролировать выполнение поставленной учебной задачи при чтении
- (слушании) произведения;
- проверять (по образцу) выполнение поставленной учебной задачи.

*Совместная деятельность* способствует формированию умений:

- выбирать себе партнёров по совместной деятельности;
- распределять работу, договариваться, приходить к общему решению, отвечать за общий результат работы.

### 3 КЛАСС

*О Родине и её истории.* Любовь к Родине и её история – важные темы произведений литературы (произведения одного-двух авторов по выбору). Чувство любви к Родине, причастность к прошлому и настоящему своей страны и родного края – главные идеи, нравственные ценности, выраженные в произведениях о Родине. Образ Родины в стихотворных и прозаических произведениях писателей и поэтов XIX и XX веков. Осознание нравственно-этических понятий: любовь к родной стороне, малой родине, гордость за красоту и величие своей Отчизны. Роль и особенности заголовка произведения. Репродукции картин как иллюстрации к произведениям о Родине. Использование средств выразительности при чтении вслух: интонация, темп, ритм, логические ударения.

Произведения для чтения: К.Д. Ушинский «Наше отечество», М.М. Пришвин «Моя Родина», С.А. Васильев «Россия», Н.П. Кончаловская «Наша древняя столица» (отрывки) и другое (по выбору).

*Фольклор (устное народное творчество).* Круг чтения: малые жанры фольклора (пословицы, потешки, считалки, небылицы, скороговорки, загадки, по выбору). Знакомство с видами загадок. Пословицы народов России (значение, характеристика, нравственная основа). Книги и словари, созданные В. И. Далем. Активный словарь устной речи: использование образных слов, пословиц и поговорок, крылатых выражений. Нравственные ценности в фольклорных произведениях народов России.

*Фольклорная сказка как отражение общечеловеческих ценностей и нравственных правил.* Виды сказок (о животных, бытовые, волшебные). Художественные особенности сказок: построение (композиция), язык (лексика). Характеристика героя, волшебные помощники, иллюстрация как отражение сюжета волшебной сказки (картины В. М. Васнецова, И. Я. Билибина и др.). Отражение в сказках народного быта и культуры. Составление плана сказки.

*Круг чтения: народная песня.* Чувства, которые рождают песни, темы песен. Описание картин природы как способ рассказать в песне о родной земле. Былина как народный песенный сказ о важном историческом событии. Фольклорные особенности жанра былин: язык (напевность исполнения, выразительность), характеристика главного героя (где жил, чем занимался, какими качествами обладал). Характеристика былин как героического песенного сказа, их особенности (тема, язык). Язык былин, устаревшие слова, их место в былине и представление в современной лексике. Репродукции картин как иллюстрации к эпизодам фольклорного произведения.

Произведения для чтения: малые жанры фольклора, русская народная сказка «Иван-царевич и серый волк», былина об Илье Муромце и другие (по выбору).

*Творчество А. С. Пушкина.* А. С. Пушкин – великий русский поэт. Лирические произведения А. С. Пушкина: средства художественной выразительности (сравнение, эпитет); рифма, ритм. Литературные сказки А. С. Пушкина в стихах («Сказка о царе Салтане, о сыне его славном и могучем богатыре князе Гвидоне Салтановиче и о прекрасной царевне Лебеди» и другие по выбору). Нравственный смысл произведения, структура сказочного текста, особенности сюжета, приём повтора как основа изменения сюжета. Связь пушкинских сказок с фольклорными. Положительные и отрицательные герои, волшебные помощники, язык авторской сказки. И. Я. Билибин – иллюстратор сказок А. С. Пушкина.

Произведения для чтения: А.С. Пушкин «Сказка о царе Салтане, о сыне его славном и могучем богатыре князе Гвидоне Салтановиче и о прекрасной



царевне Лебеди», «В тот год осенняя погода...», «Опрятней модного паркета...» и другие (по выбору).

*Творчество И. А. Крылова.* Басня – произведение-поучение, которое помогает увидеть свои и чужие недостатки. Иносказание в баснях И. А. Крылов – великий русский баснописец. Басни И. А. Крылова (не менее двух): назначение, темы и герои, особенности языка. Явная и скрытая мораль басен. Использование крылатых выражений в речи.

Произведения для чтения: И.А. Крылов «Ворона и Лисица», «Лисица и виноград», «Мартышка и очки» и другие (по выбору).

*Картины природы в произведениях поэтов и писателей XIX–XX веков.* Лирические произведения как способ передачи чувств людей, автора. Картины природы в произведениях поэтов и писателей (не менее пяти авторов по выбору): Ф. И. Тютчева, А. А. Фета, А. Н. Майкова, Н. А. Некрасова, А. А. Блока, И. А. Бунина, С. А. Есенина, А. П. Чехова, К. Г. Паустовского и др. Чувства, вызываемые лирическими произведениями. Средства выразительности в произведениях лирики: эпитеты, синонимы, антонимы, сравнения. Звукопись, её выразительное значение Олицетворение как одно из средств выразительности лирического произведения. Живописные полотна как иллюстрация к лирическому произведению: пейзаж. Сравнение средств создания пейзажа в тексте-описании (эпитеты, сравнения, олицетворения), в изобразительном искусстве (цвет, композиция), в произведениях музыкального искусства (тон, темп, мелодия).

Произведения для чтения: Ф.И. Тютчев «Есть в осени первоначальной...», А.А. Фет «Кот поёт, глаза прищуря», «Мама! Глянь-ка из окошка...», А.Н. Майков «Осень», С.А. Есенин «Берёза», Н.А. Некрасов «Железная дорога» (отрывок), А.А. Блок «Ворона», И.А. Бунин «Первый снег» и другие (по выбору).

*Творчество Л. Н. Толстого.* Жанровое многообразие произведений Л. Н. Толстого: сказки, рассказы, басни, быль (не менее трёх произведений). Рассказ как повествование: связь содержания с реальным событием. Структурные части произведения (композиция): начало, завязка действия, кульминация, развязка. Эпизод как часть рассказа. Различные виды планов. Сюжет рассказа: основные события, главные герои, действующие лица, различение рассказчика и автора произведения. Художественные особенности текста-описания, текста-рассуждения.

Произведения для чтения: Л.Н. Толстой «Лебеди», «Зайцы», «Прыжок», «Акула» и другие.

*Литературная сказка.* Литературная сказка русских писателей (не менее двух). Круг чтения: произведения В. М. Гаршина, М. Горького, И. С.

Соколова-Микитова и др. Особенности авторских сказок (сюжет, язык, герои). Составление аннотации.

Произведения для чтения: В.М. Гаршин «Лягушка-путешественница», И.С. Соколов-Микитов «Листопадничек», М. Горький «Случай с Евсейкой» и другие (по выбору).

*Произведения о взаимоотношениях человека и животных.* Человек и его отношения с животными: верность, преданность, забота и любовь. Круг чтения: произведения Д. Н. Мамина-Сибиряка, К. Г. Паустовского, М. М. Пришвина, Б. С. Житкова. Особенности рассказа: тема, герои, реальность событий, композиция, объекты описания (портрет героя, описание интерьера).

Произведения для чтения: Б.С. Житков «Про обезьянку», К.Г. Паустовский «Барсучий нос», «Кот-ворюга», Д.Н. Мамин-Сибиряк «Приёмыш» и другое (по выбору).

*Произведения о детях.* Дети – герои произведений: раскрытие тем «Разные детские судьбы», «Дети на войне». Отличие автора от героя и рассказчика. Герой художественного произведения: время и место проживания, особенности внешнего вида и характера. Историческая обстановка как фон создания произведения: судьбы крестьянских детей, дети на войне (произведения по выбору двух-трёх авторов). Основные события сюжета, отношение к ним героев произведения. Оценка нравственных качеств, проявляющихся в военное время.

Произведения для чтения: Л. Пантелеев «На ялике», А. Гайдар «Тимур и его команда» (отрывки), Л. Кассиль и другие (по выбору).

*Юмористические произведения.* Комичность как основа сюжета. Герой юмористического произведения. Средства выразительности текста юмористического содержания: преувеличение. Авторы юмористических рассказов (не менее двух произведений): Н. Н. Носов, В.Ю. Драгунский, М. М. Зощенко и др.

Произведения для чтения: В.Ю. Драгунский «Денискины рассказы» (1-2 произведения), Н.Н. Носов «Весёлая семейка» (1-2 рассказа из цикла) и другие (по выбору).

*Зарубежная литература.* Круг чтения (произведения двух-трёх авторов по выбору): литературные сказки Ш. Перро, Х.-К. Андерсена, Р. Киплинга. Особенности авторских сказок (сюжет, язык, герои). Рассказы о животных зарубежных писателей. Известные переводчики зарубежной литературы: С. Я. Маршак, К. И. Чуковский, Б. В. Заходер.

Произведения для чтения: Х.-К. Андерсен «Гадкий утёнок», Ш. Перро «Подарок феи» и другие (по выбору).

*Библиографическая культура (работа с детской книгой и справочной литературой).* Ценность чтения художественной литературы и фольклора, осознание важности читательской деятельности. Использование с учётом учебных задач аппарата издания (обложка, оглавление, аннотация, предисловие, иллюстрации). Правила юного читателя. Книга как особый вид искусства. Общее представление о первых книгах на Руси, знакомство с рукописными книгами.

Изучение литературного чтения в 3 классе способствует освоению ряда универсальных учебных действий: познавательных универсальных учебных действий, коммуникативных универсальных учебных действий, регулятивных универсальных учебных действий, совместной деятельности.

*Базовые логические и исследовательские действия* как часть познавательных универсальных учебных действий способствуют формированию умений:

- читать доступные по восприятию и небольшие по объёму прозаические и стихотворные произведения (без отметочного оценивания);
- различать сказочные и реалистические, лирические и эпические, народные и авторские произведения;
- анализировать текст: обосновывать принадлежность к жанру, определять тему и главную мысль, делить текст на части, озаглавливать их, находить в тексте заданный эпизод, определять композицию произведения, характеризовать героя;
- конструировать план текста, дополнять и восстанавливать нарушенную последовательность;
- сравнивать произведения, относящиеся к одной теме, но разным жанрам; произведения одного жанра, но разной тематики;
- исследовать текст: находить описания в произведениях разных жанров (портрет, пейзаж, интерьер).

*Работа с информацией* как часть познавательных универсальных учебных действий способствуют формированию умений:

- сравнивать информацию словесную (текст), графическую или изобразительную (иллюстрация), звуковую (музыкальное произведение);
- подбирать иллюстрации к тексту, соотносить произведения литературы и изобразительного искусства по тематике, настроению, средствам выразительности;
- выбирать книгу в библиотеке в соответствии с учебной задачей; составлять аннотацию.

*Коммуникативные универсальные учебные действия* способствуют формированию умений:

- читать текст с разными интонациями, передавая своё отношение к событиям, героям произведения;
- формулировать вопросы по основным событиям текста;
- пересказывать текст (подробно, выборочно, с изменением лица);
- выразительно исполнять стихотворное произведение, создавая соответствующее настроение;
- сочинять простые истории (сказки, рассказы) по аналогии.

*Регулятивные универсальные учебные* способствуют формированию умений:

- принимать цель чтения, удерживать её в памяти, использовать в зависимости от учебной задачи вид чтения, контролировать реализацию поставленной задачи чтения;
- оценивать качество своего восприятия текста на слух;
- выполнять действия контроля (самоконтроля) и оценки процесса и результата деятельности, при необходимости вносить коррективы в выполняемые действия.

*Совместная деятельность* способствует формированию умений:

- участвовать в совместной деятельности: выполнять роли лидера, подчинённого, соблюдать равноправие и дружелюбие;
- в коллективной театрализованной деятельности читать по ролям, инсценировать (драматизировать) несложные произведения фольклора и художественной литературы; выбирать роль, договариваться о манере её исполнения в соответствии с общим замыслом;
- осуществлять взаимопомощь, проявлять ответственность при выполнении своей части работы, оценивать свой вклад в общее дело.

#### **4 КЛАСС**

*О Родине, героические страницы истории.* Наше Отечество, образ родной земли в стихотворных и прозаических произведениях писателей и поэтов XIX и XX веков (по выбору, не менее четырёх, например произведения С. Т. Романовского, А. Т. Твардовского, С. Д. Дрожжина, В. М. Пескова и др.). Представление о проявлении любви к родной земле в литературе разных народов (на примере писателей родного края, представителей разных народов России). Страницы истории России, великие люди и события: образы Александра Невского, Михаила Кутузова и других выдающихся защитников Отечества в литературе для детей. Отражение нравственной идеи: любовь к Родине. Героическое прошлое России, тема

Великой Отечественной войны в произведениях литературы (на примере рассказов Л. А. Кассиля, С. П. Алексеева). Осознание понятия: поступок, подвиг.

*Круг чтения:* народная и авторская песня: понятие исторической песни, знакомство с песнями на тему Великой Отечественной войны (2-3 произведения по выбору).

Произведения для чтения: С.Д. Дрожжин «Родине», В.М. Песков «Родине», А.Т. Твардовский «О Родине большой и малой» (отрывок), С.Т. Романовский «Ледовое побоище», С.П. Алексеев (1-2 рассказа военно-исторической тематики) и другие (по выбору).

*Фольклор (устное народное творчество).* Фольклор как народная духовная культура (произведения по выбору). Многообразие видов фольклора: словесный, музыкальный, обрядовый (календарный). Культурное значение фольклора для появления художественной литературы. Малые жанры фольклора (назначение, сравнение, классификация). Собиратели фольклора (А. Н. Афанасьев, В. И. Даль). Виды сказок: о животных, бытовые, волшебные. Отражение в произведениях фольклора нравственных ценностей, быта и культуры народов мира. Сходство фольклорных произведений разных народов по тематике, художественным образам и форме («бродячие» сюжеты).

*Круг чтения:* былина как эпическая песня о героическом событии. Герой былины – защитник страны. Образы русских богатырей: Ильи Муромца, Алёши Поповича, Добрыни Никитича, Никиты Кожемяки (где жил, чем занимался, какими качествами обладал). Средства художественной выразительности в былине: устойчивые выражения, повторы, гипербола. Устаревшие слова, их место в былине и представление в современной лексике. Народные былинно-сказочные темы в творчестве художника В. М. Васнецова.

Произведения для чтения: произведения малых жанров фольклора, народные сказки (2-3 сказки по выбору), сказки народов России (2-3 сказки по выбору), былины из цикла об Илье Муромце, Алёше Поповиче, Добрыне Никитиче (1-2 по выбору).

*Творчество А. С. Пушкина.* Картины природы в лирических произведениях А. С. Пушкина. Средства художественной выразительности в стихотворном произведении (сравнение, эпитет, олицетворение). Литературные сказки А. С. Пушкина в стихах: «Сказка о мёртвой царевне и о семи богатырях». Фольклорная основа авторской сказки. Положительные и отрицательные герои, волшебные помощники, язык авторской сказки.

Произведения для чтения: А.С. Пушкин «Сказка о мёртвой царевне и о семи богатырях», «Няне», «Осень» (отрывки), «Зимняя дорога» и другие.

*Творчество И. А. Крылова.* Представление о басне как лиро-эпическом жанре. Круг чтения: басни на примере произведений И. А. Крылова, И. И. Хемницера, Л. Н. Толстого, С. В. Михалкова. Басни стихотворные и прозаические (не менее трёх). Развитие событий в басне, её герои (положительные, отрицательные). Аллегория в баснях. Сравнение басен: назначение, темы и герои, особенности языка.

Произведения для чтения: Крылов И.А. «Стрекоза и муравей», «Квартет», И.И. Хемницер «Стрекоза», Л.Н. Толстой «Стрекоза и муравьи» и другие.

*Творчество М. Ю. Лермонтова.* Круг чтения: лирические произведения М. Ю. Лермонтова (не менее трёх). Средства художественной выразительности (сравнение, эпитет, олицетворение); рифма, ритм. Метафора как «свёрнутое» сравнение. Строфа как элемент композиции стихотворения. Переносное значение слов в метафоре. Метафора в стихотворениях М. Ю. Лермонтова.

Произведения для чтения: М.Ю. Лермонтов «Утёс», «Парус», «Москва, Москва! ...Люблю тебя как сын...» и другие.

*Литературная сказка.* Тематика авторских стихотворных сказок (две-три по выбору). Герои литературных сказок (произведения П. П. Ершова, П. П. Бажова, С. Т. Аксакова, С. Я. Маршака и др.). Связь литературной сказки с фольклорной: народная речь – особенность авторской сказки. Иллюстрации в сказке: назначение, особенности.

Произведения для чтения: П.П. Бажов «Серебряное копытце», П.П. Ершов «Конёк-Горбунок», С.Т. Аксаков «Аленький цветочек» и другие.

*Картины природы в творчестве поэтов и писателей XIX– XX веков.* Лирика, лирические произведения как описание в стихотворной форме чувств поэта, связанных с наблюдениями, описаниями природы. Круг чтения: лирические произведения поэтов и писателей (не менее пяти авторов по выбору): В. А. Жуковский, И.С. Никитин, Е. А. Баратынский, Ф. И. Тютчев, А. А. Фет, Н. А. Некрасов, И. А. Бунин, А. А. Блок, К. Д. Бальмонт и др. Темы стихотворных произведений, герой лирического произведения. Авторские приёмы создания художественного образа в лирике. Средства выразительности в произведениях лирики: эпитеты, синонимы, антонимы, сравнения, олицетворения, метафоры. Репродукция картины как иллюстрация к лирическому произведению.

Произведения для чтения: В.А. Жуковский «Загадка», И.С. Никитин «В синем небе плывут над полями...», Ф.И. Тютчев «Как неожиданно и ярко»,

А.А. Фет «Весенний дождь», Е.А. Баратынский «Весна, весна! Как воздух чист», И.А. Бунин «Листопад» (отрывки) и другие (по выбору).

*Творчество Л. Н. Толстого.* Круг чтения (не менее трёх произведений): рассказ (художественный и научно-познавательный), сказки, басни, быль. Повесть как эпический жанр (общее представление). Значение реальных жизненных ситуаций в создании рассказа, повести. Отрывки из автобиографической повести Л. Н. Толстого «Детство». Особенности художественного текста-описания: пейзаж, портрет героя, интерьер. Примеры текста-рассуждения в рассказах Л. Н. Толстого.

Произведения для чтения: Л.Н. Толстой «Детство» (отдельные главы), «Русак», «Черепашка» и другие (по выбору).

*Произведения о животных и родной природе.* Взаимоотношения человека и животных, защита и охрана природы – тема произведений литературы. Круг чтения (не менее трёх авторов): на примере произведений В. П. Астафьева, М. М. Пришвина, С.А. Есенина, А. И. Куприна, К. Г. Паустовского, Ю. И. Коваля и др.

Произведения для чтения: В.П. Астафьев «Капалуха», М.М. Пришвин «Выскочка», С.А. Есенин «Лебёдушка» и другие (по выбору).

*Произведения о детях.* Тематика произведений о детях, их жизни, играх и занятиях, взаимоотношениях со взрослыми и сверстниками (на примере произведений не менее трёх авторов): А. П. Чехова, Н. Г. Гарина-Михайловского, М.М. Зощенко, К.Г.Паустовский, Б. С. Житкова, В. В. Крапивина и др. Словесный портрет героя как его характеристика. Авторский способ выражения главной мысли. Основные события сюжета, отношение к ним героев.

Произведения для чтения: А.П. Чехов «Мальчики», Н.Г. Гарин-Михайловский «Детство Тёмы» (отдельные главы), М.М. Зощенко «О Лёньке и Миньке» (1-2 рассказа из цикла), К.Г. Паустовский «Корзина с еловыми шишками» и другие.

*Пьеса.* Знакомство с новым жанром – пьесой-сказкой. Пьеса – произведение литературы и театрального искусства (одна по выбору). Пьеса как жанр драматического произведения. Пьеса и сказка: драматическое и эпическое произведения. Авторские ремарки: назначение, содержание.

Произведения для чтения: С.Я. Маршак «Двенадцать месяцев» и другие.

*Юмористические произведения.* Круг чтения (не менее двух произведений по выбору): юмористические произведения на примере рассказов В. Ю. Драгунского, Н. Н. Носова, М. М. Зощенко, В. В. Голявкина. Герои юмористических произведений. Средства выразительности текста

юмористического содержания: гипербола. Юмористические произведения в кино и театре.

Произведения для чтения: В.Ю. Драгунский «Денискины рассказы» (1-2 произведения по выбору), Н.Н. Носов «Витя Малеев в школе и дома» (отдельные главы) и другие.

*Зарубежная литература.* Расширение круга чтения произведений зарубежных писателей. Литературные сказки Х.-К. Андерсена, Ш. Перро, братьев Гримм и др. (по выбору). Приключенческая литература: произведения Дж. Свифта, Марка Твена.

Произведения для чтения: Х.-К. Андерсен «Дикие лебеди», «Русалочка», Дж. Свифт «Приключения Гулливера» (отдельные главы), Марк Твен «Том Сойер» (отдельные главы) и другие (по выбору).

*Библиографическая культура (работа с детской книгой и справочной литературой).* Польза чтения и книги: книга – друг и учитель. Правила читателя и способы выбора книги (тематический, систематический каталог). Виды информации в книге: научная, художественная (с опорой на внешние показатели книги), её справочно-иллюстративный материал. Очерк как повествование о реальном событии. Типы книг (изданий): книга-произведение, книга-сборник, собрание сочинений, периодическая печать, справочные издания. Работа с источниками периодической печати.

Изучение литературного чтения в 4 классе способствует освоению ряда универсальных учебных действий: познавательных универсальных учебных действий, коммуникативных универсальных учебных действий, регулятивных универсальных учебных действий, совместной деятельности.

Базовые логические и исследовательские действия как часть познавательных универсальных учебных действий способствуют формированию умений:

- читать вслух целыми словами без пропусков и перестановок букв и слогов доступные по восприятию и небольшие по объёму прозаические и стихотворные произведения (без отметочного оценивания);
- читать про себя (молча), оценивать своё чтение с точки зрения понимания и запоминания текста;
- анализировать текст: определять главную мысль, обосновывать принадлежность к жанру, определять тему и главную мысль, находить в тексте заданный эпизод, устанавливать взаимосвязь между событиями, эпизодами текста;
- характеризовать героя и давать оценку его поступкам;



- сравнивать героев одного произведения по предложенным критериям, самостоятельно выбирать критерий сопоставления героев, их поступков (по контрасту или аналогии);
- составлять план (вопросный, номинативный, цитатный) текста, дополнять и восстанавливать нарушенную последовательность;
- исследовать текст: находить средства художественной выразительности (сравнение, эпитет, олицетворение, метафора), описания в произведениях разных жанров (пейзаж, интерьер), выявлять особенности стихотворного текста (ритм, рифма, строфа).

Работа с информацией как часть познавательных универсальных учебных действий способствуют формированию умений:

- использовать справочную информацию для получения дополнительной информации в соответствии с учебной задачей;
- характеризовать книгу по её элементам (обложка, оглавление, аннотация, предисловие, иллюстрации, примечания и другое);
- выбирать книгу в библиотеке в соответствии с учебной задачей; составлять аннотацию.
- Коммуникативные универсальные учебные действия способствуют формированию умений:
- соблюдать правила речевого этикета в учебном диалоге, отвечать и задавать вопросы к учебным и художественным текстам;
- пересказывать текст в соответствии с учебной задачей;
- рассказывать о тематике детской литературы, о любимом писателе и его произведениях;
- оценивать мнение авторов о героях и своё отношение к ним;
- использовать элементы импровизации при исполнении фольклорных произведений;
- сочинять небольшие тексты повествовательного и описательного характера по наблюдениям, на заданную тему.

Регулятивные универсальные учебные способствуют формированию умений:

- понимать значение чтения для самообразования и саморазвития; самостоятельно организовывать читательскую деятельность во время досуга;
- определять цель выразительного исполнения и работы с текстом;
- оценивать выступление (своё и одноклассников) с точки зрения передачи настроения, особенностей произведения и героев;

- осуществлять контроль процесса и результата деятельности, устанавливать причины возникших ошибок и трудностей, проявлять способность предвидеть их в предстоящей работе.

Совместная деятельность способствует формированию умений:

- участвовать в театрализованной деятельности: инсценировании и драматизации (читать по ролям, разыгрывать сценки);
- соблюдать правила взаимодействия;
- ответственно относиться к своим обязанностям в процессе совместной деятельности, оценивать свой вклад в общее дело.

[1] В данной рабочей программе отражено только то содержание периода «Обучение грамоте» из Федеральной предметной программы «Русский язык», которое реализуется средствами предмета «Литературное чтение», остальное содержание прописывается в рабочей программе предмета «Русский язык».

## **ПЛАНИРУЕМЫЕ ОБРАЗОВАТЕЛЬНЫЕ РЕЗУЛЬТАТЫ**

Изучение литературного чтения в 1-4 классах направлено на достижение обучающимися личностных, метапредметных и предметных результатов освоения учебного предмета.

### **ЛИЧНОСТНЫЕ РЕЗУЛЬТАТЫ**

Личностные результаты освоения программы предмета «Литературное чтение» достигаются в процессе единства учебной и воспитательной деятельности, обеспечивающей позитивную динамику развития личности младшего школьника, ориентированную на процессы самопознания, саморазвития и самовоспитания. Личностные результаты освоения программы предмета «Литературное чтение» отражают освоение младшими школьниками социально значимых норм и отношений, развитие позитивного отношения обучающихся к общественным, традиционным, социокультурным и духовно-нравственным ценностям, приобретение опыта применения сформированных представлений и отношений на практике.

#### **Гражданско-патриотическое воспитание:**

- становление ценностного отношения к своей Родине – России, малой родине, проявление интереса к изучению родного языка, истории и культуре Российской Федерации, понимание естественной связи прошлого и настоящего в культуре общества;
- осознание своей этнокультурной и российской гражданской идентичности, сопричастности к прошлому, настоящему и будущему своей страны и родного края, проявление уважения к традициям и культуре своего и других народов в процессе восприятия и анализа произведений выдающихся представителей русской литературы и творчества народов России;
- первоначальные представления о человеке как члене общества, о правах и ответственности, уважении и достоинстве человека, о нравственно-этических нормах поведения и правилах межличностных отношений.

#### **Духовно-нравственное воспитание:**

- освоение опыта человеческих взаимоотношений, признаки индивидуальности каждого человека, проявление сопереживания, уважения, любви, доброжелательности и других моральных качеств к родным, близким и чужим людям, независимо от их национальности, социального статуса, вероисповедания;

- осознание этических понятий, оценка поведения и поступков персонажей художественных произведений в ситуации нравственного выбора;
- выражение своего видения мира, индивидуальной позиции посредством накопления и систематизации литературных впечатлений, разнообразных по эмоциональной окраске;
- неприятие любых форм поведения, направленных на причинение физического и морального вреда другим людям

#### **Эстетическое воспитание:**

- проявление уважительного отношения и интереса к художественной культуре, к различным видам искусства, восприимчивость к разным видам искусства, традициям и творчеству своего и других народов, готовность выражать своё отношение в разных видах художественной деятельности;
- приобретение эстетического опыта слушания, чтения и эмоционально-эстетической оценки произведений фольклора и художественной литературы;
- понимание образного языка художественных произведений, выразительных средств, создающих художественный образ.

#### **Трудовое воспитание:**

- осознание ценности труда в жизни человека и общества, ответственное потребление и бережное отношение к результатам труда, навыки участия в различных видах трудовой деятельности, интерес к различным профессиям.

#### **Экологическое воспитание:**

- бережное отношение к природе, осознание проблем взаимоотношений человека и животных, отражённых в литературных произведениях;
- неприятие действий, приносящих ей вред.

#### **Ценности научного познания:**

- ориентация в деятельности на первоначальные представления о научной картине мира, понимание важности слова как средства создания словесно-художественного образа, способа выражения мыслей, чувств, идей автора;
- овладение смысловым чтением для решения различного уровня учебных и жизненных задач;
- потребность в самостоятельной читательской деятельности, саморазвитии средствами литературы, развитие познавательного интереса, активности, инициативности, любознательности и

самостоятельности в познании произведений фольклора и художественной литературы, творчества писателей.

## **МЕТАПРЕДМЕТНЫЕ РЕЗУЛЬТАТЫ**

В результате изучения предмета «Литературное чтение» в начальной школе у обучающихся будут сформированы познавательные универсальные учебные действия:

*базовые логические действия:*

- сравнивать произведения по теме, главной мысли (морали), жанру, соотносить произведение и его автора, устанавливать основания для сравнения произведений, устанавливать аналогии;
- объединять произведения по жанру, авторской принадлежности;
- определять существенный признак для классификации, классифицировать произведения по темам, жанрам и видам;
- находить закономерности и противоречия при анализе сюжета (композиции), восстанавливать нарушенную последовательность событий (сюжета), составлять аннотацию, отзыв по предложенному алгоритму;
- выявлять недостаток информации для решения учебной (практической) задачи на основе предложенного алгоритма;
- устанавливать причинно-следственные связи в сюжете фольклорного и художественного текста, при составлении плана, пересказе текста, характеристике поступков героев;

*базовые исследовательские действия:*

- определять разрыв между реальным и желательным состоянием объекта (ситуации) на основе предложенных учителем вопросов;
- формулировать с помощью учителя цель, планировать изменения объекта, ситуации;
- сравнивать несколько вариантов решения задачи, выбирать наиболее подходящий (на основе предложенных критериев);
- проводить по предложенному плану опыт, несложное исследование по установлению особенностей объекта изучения и связей между объектами (часть – целое, причина – следствие);
- формулировать выводы и подкреплять их доказательствами на основе результатов проведённого наблюдения (опыта, классификации, сравнения, исследования);
- прогнозировать возможное развитие процессов, событий и их последствия в аналогичных или сходных ситуациях;

*работа с информацией:*

- выбирать источник получения информации;
- согласно заданному алгоритму находить в предложенном источнике информацию, представленную в явном виде;
- распознавать достоверную и недостоверную информацию самостоятельно или на основании предложенного учителем способа её проверки;
- соблюдать с помощью взрослых (учителей, родителей (законных представителей) правила информационной безопасности при поиске информации в сети Интернет;
- анализировать и создавать текстовую, видео, графическую, звуковую информацию в соответствии с учебной задачей;
- самостоятельно создавать схемы, таблицы для представления информации.

К концу обучения в начальной школе у обучающегося формируются **коммуникативные универсальные учебные действия:**

*общение:*

- воспринимать и формулировать суждения, выражать эмоции в соответствии с целями и условиями общения в знакомой среде;
- проявлять уважительное отношение к собеседнику, соблюдать правила ведения диалога и дискуссии;
- признавать возможность существования разных точек зрения;
- корректно и аргументированно высказывать своё мнение;
- строить речевое высказывание в соответствии с поставленной задачей;
- создавать устные и письменные тексты (описание, рассуждение, повествование);
- готовить небольшие публичные выступления;
- подбирать иллюстративный материал (рисунки, фото, плакаты) к тексту выступления.

К концу обучения в начальной школе у обучающегося формируются **регулятивные универсальные учебные действия:**

*самоорганизация:*

- планировать действия по решению учебной задачи для получения результата;
- выстраивать последовательность выбранных действий;

*самоконтроль:*

- устанавливать причины успеха/неудач учебной деятельности;
- корректировать свои учебные действия для преодоления ошибок.

**Совместная деятельность:**

- формулировать краткосрочные и долгосрочные цели (индивидуальные с учётом участия в коллективных задачах) в стандартной (типовой) ситуации на основе предложенного формата планирования, распределения промежуточных шагов и сроков;
- принимать цель совместной деятельности, коллективно строить действия по её достижению: распределять роли, договариваться, обсуждать процесс и результат совместной работы;
- проявлять готовность руководить, выполнять поручения, подчиняться;
- ответственно выполнять свою часть работы;
- оценивать свой вклад в общий результат;
- выполнять совместные проектные задания с опорой на предложенные образцы.

## **ПРЕДМЕТНЫЕ РЕЗУЛЬТАТЫ**

Предметные результаты освоения программы начального общего образования по учебному предмету «Литературное чтение» отражают специфику содержания предметной области, ориентированы на применение знаний, умений и навыков обучающимися в различных учебных ситуациях и жизненных условиях и представлены по годам обучения.

### **1 КЛАСС**

- понимать ценность чтения для решения учебных задач и применения в различных жизненных ситуациях: отвечать на вопрос о важности чтения для личного развития, находить в художественных произведениях отражение нравственных ценностей, традиций, быта разных народов;
- владеть техникой слогового плавного чтения с переходом на чтение целыми словами, читать осознанно вслух целыми словами без пропусков и перестановок букв и слогов доступные для восприятия и небольшие по объёму произведения в темпе не менее 30 слов в минуту (без отметочного оценивания);
- читать наизусть с соблюдением орфоэпических и пунктуационных норм не менее 2 стихотворений о Родине, о детях, о семье, о родной природе в разные времена года;
- различать прозаическую (нестихотворную) и стихотворную речь;
- различать и называть отдельные жанры фольклора (устного народного творчества) и художественной литературы (загадки,

пословицы, потешки, сказки (фольклорные и литературные), рассказы, стихотворения);

- понимать содержание прослушанного/прочитанного произведения: отвечать на вопросы по фактическому содержанию произведения;
- владеть элементарными умениями анализа текста прослушанного/прочитанного произведения: определять последовательность событий в произведении, характеризовать поступки (положительные или отрицательные) героя, объяснять значение незнакомого слова с использованием словаря;
- участвовать в обсуждении прослушанного/прочитанного произведения: отвечать на вопросы о впечатлении от произведения, использовать в беседе изученные литературные понятия (автор, герой, тема, идея, заголовок, содержание произведения), подтверждать свой ответ примерами из текста;
- пересказывать (устно) содержание произведения с соблюдением последовательности событий, с опорой на предложенные ключевые слова, вопросы, рисунки, предложенный план;
- читать по ролям с соблюдением норм произношения, расстановки ударения;
- составлять высказывания по содержанию произведения (не менее 3 предложений) по заданному алгоритму;
- сочинять небольшие тексты по предложенному началу и др. (не менее 3 предложений);
- ориентироваться в книге/учебнике по обложке, оглавлению, иллюстрациям;
- выбирать книги для самостоятельного чтения по совету взрослого и с учётом рекомендательного списка, рассказывать о прочитанной книге по предложенному алгоритму;
- обращаться к справочной литературе для получения дополнительной информации в соответствии с учебной задачей.

## **2 КЛАСС**

- объяснять важность чтения для решения учебных задач и применения в различных жизненных ситуациях: переходить от чтения вслух к чтению про себя в соответствии с учебной задачей, обращаться к разным видам чтения (изучающее, ознакомительное, поисковое выборочное, просмотрное выборочное), находить в фольклоре и литературных произведениях отражение нравственных ценностей, традиций, быта, культуры разных народов,



ориентироваться в нравственно-этических понятиях в контексте изученных произведений;

- читать вслух целыми словами без пропусков и перестановок букв и слогов доступные по восприятию и небольшие по объёму прозаические и стихотворные произведения в темпе не менее 40 слов в минуту (без отметочного оценивания);
- читать наизусть с соблюдением орфоэпических и пунктуационных норм не менее 3 стихотворений о Родине, о детях, о семье, о родной природе в разные времена года;
- различать прозаическую и стихотворную речь: называть особенности стихотворного произведения (ритм, рифма);
- понимать содержание, смысл прослушанного/прочитанного произведения: отвечать и формулировать вопросы по фактическому содержанию произведения;
- различать и называть отдельные жанры фольклора (считалки, загадки, пословицы, потешки, небылицы, народные песни, скороговорки, сказки о животных, бытовые и волшебные) и художественной литературы (литературные сказки, рассказы, стихотворения, басни);
- владеть элементарными умениями анализа и интерпретации текста: определять тему и главную мысль, воспроизводить последовательность событий в тексте произведения, составлять план текста (вопросный, номинативный);
- описывать характер героя, находить в тексте средства изображения (портрет) героя и выражения его чувств, оценивать поступки героев произведения, устанавливать взаимосвязь между характером героя и его поступками, сравнивать героев одного произведения по предложенным критериям, характеризовать отношение автора к героям, его поступкам;
- объяснять значение незнакомого слова с опорой на контекст и с использованием словаря; находить в тексте примеры использования слов в прямом и переносном значении;
- осознанно применять для анализа текста изученные понятия (автор, литературный герой, тема, идея, заголовок, содержание произведения, сравнение, эпитет);
- участвовать в обсуждении прослушанного/прочитанного произведения: понимать жанровую принадлежность произведения, формулировать устно простые выводы, подтверждать свой ответ примерами из текста;

- пересказывать (устно) содержание произведения подробно, выборочно, от лица героя, от третьего лица;
- читать по ролям с соблюдением норм произношения, расстановки ударения, инсценировать небольшие эпизоды из произведения;
- составлять высказывания на заданную тему по содержанию произведения (не менее 5 предложений);
- сочинять по аналогии с прочитанным загадки, небольшие сказки, рассказы;
- ориентироваться в книге/учебнике по обложке, оглавлению, аннотации, иллюстрациям, предисловию, условным обозначениям;
- выбирать книги для самостоятельного чтения с учётом рекомендательного списка, используя картотеки, рассказывать о прочитанной книге;
- использовать справочную литературу для получения дополнительной информации в соответствии с учебной задачей.

### **3 КЛАСС**

- отвечать на вопрос о культурной значимости устного народного творчества и художественной литературы, находить в фольклоре и литературных произведениях отражение нравственных ценностей, традиций, быта, культуры разных народов, ориентироваться в нравственно-этических понятиях в контексте изученных произведений;
- читать вслух и про себя в соответствии с учебной задачей, использовать разные виды чтения (изучающее, ознакомительное, поисковое выборочное, просмотровое выборочное);
- читать вслух целыми словами без пропусков и перестановок букв и слогов доступные по восприятию и небольшие по объёму прозаические и стихотворные произведения в темпе не менее 60 слов в минуту (без отметочного оценивания);
- читать наизусть не менее 4 стихотворений в соответствии с изученной тематикой произведений;
- различать художественные произведения и познавательные тексты;
- различать прозаическую и стихотворную речь: называть особенности стихотворного произведения (ритм, рифма, строфа), отличать лирическое произведение от эпического;
- понимать жанровую принадлежность, содержание, смысл прослушанного/прочитанного произведения: отвечать и формулировать вопросы к учебным и художественным текстам;

- различать и называть отдельные жанры фольклора (считалки, загадки, пословицы, потешки, небылицы, народные песни, скороговорки, сказки о животных, бытовые и волшебные) и художественной литературы (литературные сказки, рассказы, стихотворения, басни), приводить примеры произведений фольклора разных народов России;
- владеть элементарными умениями анализа и интерпретации текста: формулировать тему и главную мысль, определять последовательность событий в тексте произведения, выявлять связь событий, эпизодов текста; составлять план текста (вопросный, номинативный, цитатный);
- характеризовать героев, описывать характер героя, давать оценку поступкам героев, составлять портретные характеристики персонажей; выявлять взаимосвязь между поступками, мыслями, чувствами героев, сравнивать героев одного произведения и сопоставлять их поступки по предложенным критериям (по аналогии или по контрасту);
- отличать автора произведения от героя и рассказчика, характеризовать отношение автора к героям, поступкам, описанной картине, находить в тексте средства изображения героев (портрет), описание пейзажа и интерьера;
- объяснять значение незнакомого слова с опорой на контекст и с использованием словаря; находить в тексте примеры использования слов в прямом и переносном значении, средств художественной выразительности (сравнение, эпитет, олицетворение);
- осознанно применять изученные понятия (автор, мораль басни, литературный герой, персонаж, характер, тема, идея, заголовок, содержание произведения, эпизод, смысловые части, композиция, сравнение, эпитет, олицетворение);
- участвовать в обсуждении прослушанного/прочитанного произведения: строить монологическое и диалогическое высказывание с соблюдением орфоэпических и пунктуационных норм, устно и письменно формулировать простые выводы, подтверждать свой ответ примерами из текста; использовать в беседе изученные литературные понятия;
- пересказывать произведение (устно) подробно, выборочно, сжато (кратко), от лица героя, с изменением лица рассказчика, от третьего лица;

- при анализе и интерпретации текста использовать разные типы речи (повествование, описание, рассуждение) с учётом специфики учебного и художественного текстов;
- читать по ролям с соблюдением норм произношения, инсценировать небольшие эпизоды из произведения;
- составлять устные и письменные высказывания на основе прочитанного/прослушанного текста на заданную тему по содержанию произведения (не менее 8 предложений), корректировать собственный письменный текст;
- составлять краткий отзыв о прочитанном произведении по заданному алгоритму;
- сочинять тексты, используя аналогии, иллюстрации, придумывать продолжение прочитанного произведения;
- использовать в соответствии с учебной задачей аппарат издания (обложку, оглавление, аннотацию, иллюстрации, предисловие, приложения, сноски, примечания);
- выбирать книги для самостоятельного чтения с учётом рекомендательного списка, используя картотеки, рассказывать о прочитанной книге;
- использовать справочные издания, в том числе верифицированные электронные образовательные и информационные ресурсы, включённые в федеральный перечень.

#### **4 КЛАСС**

- осознавать значимость художественной литературы и фольклора для всестороннего развития личности человека, находить в произведениях отражение нравственных ценностей, фактов бытовой и духовной культуры народов России и мира, ориентироваться в нравственно-этических понятиях в контексте изученных произведений;
- демонстрировать интерес и положительную мотивацию к систематическому чтению и слушанию художественной литературы и произведений устного народного творчества: формировать собственный круг чтения;
- читать вслух и про себя в соответствии с учебной задачей, использовать разные виды чтения (изучающее, ознакомительное, поисковое выборочное, просмотровое выборочное);
- читать вслух целыми словами без пропусков и перестановок букв и слогов доступные по восприятию и небольшие по объёму

прозаические и стихотворные произведения в темпе не менее 80 слов в минуту (без отметочного оценивания);

- читать наизусть не менее 5 стихотворений в соответствии с изученной тематикой произведений;
- различать художественные произведения и познавательные тексты;
- различать прозаическую и стихотворную речь: называть особенности стихотворного произведения (ритм, рифма, строфа), отличать лирическое произведение от эпического;
- понимать жанровую принадлежность, содержание, смысл прослушанного/прочитанного произведения: отвечать и формулировать вопросы (в том числе проблемные) к познавательным, учебным и художественным текстам;
- различать и называть отдельные жанры фольклора (считалки, загадки, пословицы, потешки, небылицы, народные песни, скороговорки, сказки о животных, бытовые и волшебные), приводить примеры произведений фольклора разных народов России;
- соотносить читаемый текст с жанром художественной литературы (литературные сказки, рассказы, стихотворения, басни), приводить примеры разных жанров литературы России и стран мира;
- владеть элементарными умениями анализа и интерпретации текста: определять тему и главную мысль, последовательность событий в тексте произведения, выявлять связь событий, эпизодов текста;
- характеризовать героев, давать оценку их поступкам, составлять портретные характеристики персонажей, выявлять взаимосвязь между поступками и мыслями, чувствами героев, сравнивать героев одного произведения по самостоятельно выбранному критерию (по аналогии или по контрасту), характеризовать собственное отношение к героям, поступкам; находить в тексте средства изображения героев (портрет) и выражения их чувств, описание пейзажа и интерьера, устанавливать причинно-следственные связи событий, явлений, поступков героев;
- объяснять значение незнакомого слова с опорой на контекст и с использованием словаря; находить в тексте примеры использования слов в прямом и переносном значении, средства художественной выразительности (сравнение, эпитет, олицетворение, метафора);
- осознанно применять изученные понятия (автор, мораль басни, литературный герой, персонаж, характер, тема, идея, заголовок, содержание произведения, эпизод, смысловые части, композиция, сравнение, эпитет, олицетворение, метафора, лирика, эпос, образ);

- участвовать в обсуждении прослушанного/прочитанного произведения: строить монологическое и диалогическое высказывание с соблюдением норм русского литературного языка (норм произношения, словоупотребления, грамматики); устно и письменно формулировать простые выводы на основе прослушанного/прочитанного текста, подтверждать свой ответ примерами из текста;
- составлять план текста (вопросный, номинативный, цитатный), пересказывать (устно) подробно, выборочно, сжато (кратко), от лица героя, с изменением лица рассказчика, от третьего лица;
- читать по ролям с соблюдением норм произношения, расстановки ударения, инсценировать небольшие эпизоды из произведения;
- составлять устные и письменные высказывания на заданную тему по содержанию произведения (не менее 10 предложений), писать сочинения на заданную тему, используя разные типы речи (повествование, описание, рассуждение), корректировать собственный текст с учётом правильности, выразительности письменной речи;
- составлять краткий отзыв о прочитанном произведении по заданному алгоритму;
- сочинять по аналогии с прочитанным, составлять рассказ по иллюстрациям, от имени одного из героев, придумывать продолжение прочитанного произведения (не менее 10 предложений);
- использовать в соответствии с учебной задачей аппарат издания (обложку, оглавление, аннотацию, иллюстрации, предисловие, приложения, сноски, примечания);
- выбирать книги для самостоятельного чтения с учётом рекомендательного списка, используя картотеки, рассказывать о прочитанной книге;
- использовать справочную литературу, электронные образовательные и информационные ресурсы информационно-коммуникационной сети Интернет (в условиях контролируемого входа), для получения дополнительной информации в соответствии с учебной задачей.

## ТЕМАТИЧЕСКОЕ ПЛАНИРОВАНИЕ

### 1 КЛАСС

№ п/п	Наименование разделов и тем программы	Количество часов	Электронные (цифровые) образовательные ресурсы
		Всего	
<b>Раздел 1. Обучение грамоте</b>			
1.1	Развитие речи	4	edsoo.ru/ https:/ uchi.ru resh.edu.ru
1.2	Фонетика	4	edsoo.ru/ https:/ uchi.ru resh.edu.ru
1.3	Чтение	72	edsoo.ru/ https:/ uchi.ru resh.edu.ru
Итого по разделу		80	
<b>Раздел 2. Систематический курс</b>			
2.1	Сказка народная (фольклорная) и литературная (авторская)	6	edsoo.ru/ https:/ uchi.ru resh.edu.ru
2.2	Произведения о детях и для детей	9	edsoo.ru/ https:/ uchi.ru resh.edu.ru
2.3	Произведения о родной природе	6	edsoo.ru/ https:/ uchi.ru resh.edu.ru
2.4	Устное народное творчество — малые фольклорные жанры	4	edsoo.ru/ https:/ uchi.ru resh.edu.ru
2.5	Произведения о братьях наших меньших	7	edsoo.ru/ https:/ uchi.ru resh.edu.ru
2.6	Произведения о маме	3	edsoo.ru/ https:/ uchi.ru resh.edu.ru
2.7	Фольклорные и авторские произведения о чудесах и фантазии	4	edsoo.ru/ https:/ uchi.ru resh.edu.ru
2.8	Библиографическая культура (работа с детской книгой)	1	edsoo.ru/ https:/ uchi.ru resh.edu.ru
Итого по разделу		40	
Резервное время		12	

ОБЩЕЕ КОЛИЧЕСТВО ЧАСОВ ПО ПРОГРАММЕ	132	
-------------------------------------	-----	--



## 2 КЛАСС

№ п/п	Наименование разделов и тем программы	Количество часов			Электронные (цифровые) образовательные ресурсы
		Всего	Контрольные работы	Практические работы	
1	О нашей Родине	6			
2	Фольклор (устное народное творчество)	16	1		
3	Звуки и краски родной природы в разные времена года (осень)	8	1		
4	О детях и дружбе	12	1		
5	Мир сказок	12			
6	Звуки и краски родной природы в разные времена года (зима)	12	1		
7	О братьях наших меньших	18	1		
8	Звуки и краски родной природы в разные времена года (весна и лето)	18	1		
9	О наших близких, о семье	13	1		
10	Зарубежная литература	11	1		
11	Библиографическая культура (работа с детской книгой и справочной литературой)	2			
Резервное время		8	1		
ОБЩЕЕ КОЛИЧЕСТВО ЧАСОВ ПО ПРОГРАММЕ		136	9	0	

### 3 КЛАСС

№ п/п	Наименование разделов и тем программы	Количество часов		Электронные (цифровые) образовательные ресурсы
		Всего	Контрольные работы	
1	О Родине и её истории	6		Библиотека ЦОК <a href="https://edsoo.ru/">https://edsoo.ru/</a> <a href="https://uchi.ru">https:// uchi.ru</a> <a href="resh.edu.rum.edsoo.ru/7f411a40">resh.edu.rum.edsoo.ru/7f411a40</a>
2	Фольклор (устное народное творчество)	16	1	Библиотека ЦОК <a href="http://pedsoo.ru/">http://pedsoo.ru/</a> <a href="https:// uchi.ru">https:// uchi.ru</a> <a href="resh.edu.rus://m.edsoo.ru/7f411a40">resh.edu.rus://m.edsoo.ru/7f411a40</a>
3	Творчество И.А.Крылова	4		Библиотека ЦОК <a href="https://m.ededsoo.ru/">https://m.ededsoo.ru/</a> <a href="https:// uchi.ru">https:// uchi.ru</a> <a href="resh.edu.rusoo.ru/7f411a40">resh.edu.rusoo.ru/7f411a40</a>
4	Творчество А.С.Пушкина	9	1	Библиотека ЦОК <a href="https://edsoo.ru/">https://edsoo.ru/</a> <a href="https:// uchi.ru">https:// uchi.ru</a> <a href="resh.edu.ru/m.edsoo.ru/7f411a40">resh.edu.ru/m.edsoo.ru/7f411a40</a>
5	Картины природы в произведениях поэтов и писателей XIX века	8		Библиотека ЦОК <a href="https://m.edsoo.ru/7f411a40">https://m.edsoo.ru/7f411a40</a>
6	Творчество Л.Н.Толстого	10	1	Библиотека ЦОК <a href="http://tedsoo.ru/">http://tedsoo.ru/</a> <a href="https:// uchi.ru">https:// uchi.ru</a> <a href="resh.edu.rutps://m.edsoo.ru/7f411a40">resh.edu.rutps://m.edsoo.ru/7f411a40</a>
7	Литературная сказка	9		Библиотека ЦОК <a href="https://medsoo.ru/">https://medsoo.ru/</a> <a href="https:// uchi.ru">https:// uchi.ru</a> <a href="resh.edu.ru.edsoo.ru/7f411a40">resh.edu.ru.edsoo.ru/7f411a40</a>
8	Картины природы в произведениях поэтов и писателей XX века	10	1	Библиотека ЦОК <a href="https://m.eedsoo.ru/">https://m.eedsoo.ru/</a> <a href="https:// uchi.ru">https:// uchi.ru</a> <a href="resh.edu.rudsoo.ru/7f411a40">resh.edu.rudsoo.ru/7f411a40</a>

9	Произведения о взаимоотношениях человека и животных	16	1	Библиотека ЦОК <a href="https://medsoo.ru/">https://medsoo.ru/</a> <a href="https://uchi.ru">https:// uchi.ru</a> <a href="resh.edu.ru">resh.edu.ru</a> <a href="edsoo.ru/7f411a40">edsoo.ru/7f411a40</a>
10	Произведения о детях	18	1	Библиотека ЦОК <a href="edsoo.ru/">edsoo.ru/</a> <a href="https://uchi.ru">https:// uchi.ru</a> <a href="resh.edu.ru">resh.edu.ru</a>
11	Юмористические произведения	6		Библиотека ЦОК <a href="https://m.edsoo.ru/7f411a40">https://m.edsoo.ru/7f411a40</a> <a href="edsoo.ru/">edsoo.ru/</a> <a href="https://uchi.ru">https:// uchi.ru</a> <a href="resh.edu.ru">resh.edu.ru</a>
12	Зарубежная литература	10	1	Библиотека ЦОК <a href="https://m.edsoo.ru/7f411a40">https://m.edsoo.ru/7f411a40</a> <a href="edsoo.ru/">edsoo.ru/</a> <a href="https://uchi.ru">https:// uchi.ru</a> <a href="resh.edu.ru">resh.edu.ru</a>
13	Библиографическая культура (работа с детской книгой и справочной литературой)	4		Библиотека ЦОК <a href="https://m.edsoo.ru/7f411a40">https://m.edsoo.ru/7f411a40</a> <a href="edsoo.ru/">edsoo.ru/</a> <a href="https://uchi.ru">https:// uchi.ru</a> <a href="resh.edu.ru">resh.edu.ru</a>
Резервное время		10	1	
ОБЩЕЕ КОЛИЧЕСТВО ЧАСОВ ПО ПРОГРАММЕ		136	8	

#### 4 КЛАСС

№ п/п	Наименование разделов и тем программы	Количество часов			Электронные (цифровые) образовательные ресурсы
		Всего	Контрольные работы	Практические работы	
1	О Родине, героические страницы истории	12	1		Библиотека ЦОК <a href="https://m.edsoo.ru/7f412cec">https://m.edsoo.ru/7f412cec</a>
2	Фольклор (устное народное творчество)	11	1		Библиотека ЦОК <a href="https://m.edsoo.ru/7f412cec">https://m.edsoo.ru/7f412cec</a>
3	Творчество И.А.Крылова	4			Библиотека ЦОК <a href="https://m.edsoo.ru/7f412cec">https://m.edsoo.ru/7f412cec</a>
4	Творчество А.С.Пушкина	12	1		Библиотека ЦОК <a href="https://m.edsoo.ru/7f412cec">https://m.edsoo.ru/7f412cec</a>
5	Творчество М. Ю. Лермонтова	4			Библиотека ЦОК <a href="https://m.edsoo.ru/7f412cec">https://m.edsoo.ru/7f412cec</a>
6	Литературная сказка	9	1		Библиотека ЦОК <a href="https://m.edsoo.ru/7f412cec">https://m.edsoo.ru/7f412cec</a>
7	Картины природы в творчестве поэтов и писателей XIX века	7			Библиотека ЦОК <a href="https://m.edsoo.ru/7f412cec">https://m.edsoo.ru/7f412cec</a>
8	Творчество Л. Н. Толстого	7	1		Библиотека ЦОК <a href="https://m.edsoo.ru/7f412cec">https://m.edsoo.ru/7f412cec</a>
9	Картины природы в творчестве поэтов и писателей XX века	6			Библиотека ЦОК <a href="https://m.edsoo.ru/7f412cec">https://m.edsoo.ru/7f412cec</a>
10	Произведения о животных и родной природе	12	1		Библиотека ЦОК <a href="https://m.edsoo.ru/7f412cec">https://m.edsoo.ru/7f412cec</a>
11	Произведения о детях	13	1		Библиотека ЦОК <a href="https://m.edsoo.ru/7f412cec">https://m.edsoo.ru/7f412cec</a>

12	Пьеса	5			Библиотека ЦОК <a href="https://m.edsoo.ru/7f412cec">https://m.edsoo.ru/7f412cec</a>
13	Юмористические произведения	6			Библиотека ЦОК <a href="https://m.edsoo.ru/7f412cec">https://m.edsoo.ru/7f412cec</a>
14	Зарубежная литература	8			Библиотека ЦОК <a href="https://m.edsoo.ru/7f412cec">https://m.edsoo.ru/7f412cec</a>
15	Библиографическая культура (работа с детской книгой и справочной литературой)	7			Библиотека ЦОК <a href="https://m.edsoo.ru/7f412cec">https://m.edsoo.ru/7f412cec</a>
Резервное время		13	1		
ОБЩЕЕ КОЛИЧЕСТВО ЧАСОВ ПО ПРОГРАММЕ		136	8	0	



## ПОУРОЧНОЕ ПЛАНИРОВАНИЕ

### 1 КЛАСС

№ п/п	Тема урока	Количество часов	Электронные цифровые образовательные ресурсы
		Всего	
1	Составление рассказов по сюжетным картинкам	1	<a href="http://edsoo.ru/">edsoo.ru/</a> <a href="https://uchi.ru">https:// uchi.ru</a> <a href="http://resh.edu.ru">resh.edu.ru</a>
2	Выделение предложения из речевого потока	1	<a href="http://edsoo.ru/">edsoo.ru/</a> <a href="https://uchi.ru">https:// uchi.ru</a> <a href="http://resh.edu.ru">resh.edu.ru</a>
3	Моделирование состава предложения	1	<a href="http://edsoo.ru/">edsoo.ru/</a> <a href="https://uchi.ru">https:// uchi.ru</a> <a href="http://resh.edu.ru">resh.edu.ru</a>
4	Слушание литературного произведения о Родине. Произведение по выбору, например, С.Д. Дрожжин "Привет"	1	<a href="http://edsoo.ru/">edsoo.ru/</a> <a href="https://uchi.ru">https:// uchi.ru</a> <a href="http://resh.edu.ru">resh.edu.ru</a>
5	Выделение первого звука в слове	1	<a href="http://edsoo.ru/">edsoo.ru/</a> <a href="https://uchi.ru">https:// uchi.ru</a> <a href="http://resh.edu.ru">resh.edu.ru</a>
6	Проведение звукового анализа слова	1	<a href="http://edsoo.ru/">edsoo.ru/</a> <a href="https://uchi.ru">https:// uchi.ru</a> <a href="http://resh.edu.ru">resh.edu.ru</a>
7	Выделение гласных звуков в слове	1	<a href="http://edsoo.ru/">edsoo.ru/</a> <a href="https://uchi.ru">https:// uchi.ru</a> <a href="http://resh.edu.ru">resh.edu.ru</a>
8	Слушание литературного произведения о Родине. Произведение по выбору, например, Е.В. Серова "Мой дом"	1	<a href="http://edsoo.ru/">edsoo.ru/</a> <a href="https://uchi.ru">https:// uchi.ru</a> <a href="http://resh.edu.ru">resh.edu.ru</a>
9	Сравнение звуков по твёрдости-мягкости	1	<a href="http://edsoo.ru/">edsoo.ru/</a> <a href="https://uchi.ru">https:// uchi.ru</a> <a href="http://resh.edu.ru">resh.edu.ru</a>
10	Отражение качественных характеристик звуков в моделях слов	1	<a href="http://edsoo.ru/">edsoo.ru/</a> <a href="https://uchi.ru">https:// uchi.ru</a> <a href="http://resh.edu.ru">resh.edu.ru</a>
11	Отработка умения проводить звуковой	1	<a href="http://edsoo.ru/">edsoo.ru/</a> <a href="https://uchi.ru">https:// uchi.ru</a>

	анализ слова		resh.edu.ru
12	Слушание литературного произведения о природе. Произведение по выбору, например, И.С Соколов-Микитов "Русский лес"	1	edsoo.ru/ https:/ uchi.ru resh.edu.ru
13	Отработка умения устанавливать последовательность звуков в слове	1	edsoo.ru/ https:/ uchi.ru resh.edu.ru
14	Знакомство со строчной и заглавной буквами А, а	1	edsoo.ru/ https:/ uchi.ru resh.edu.ru
15	Проведение звукового анализа слов с буквами А, а	1	edsoo.ru/ https:/ uchi.ru resh.edu.ru
16	Знакомство со строчной и заглавной буквами Я, я	1	edsoo.ru/ https:/ uchi.ru resh.edu.ru
17	Проведение звукового анализа слов с буквами Я, я	1	edsoo.ru/ https:/ uchi.ru resh.edu.ru
18	Знакомство со строчной и заглавной буквами О, о	1	edsoo.ru/ https:/ uchi.ru resh.edu.ru
19	Слушание литературного произведения о родной природе. Произведение по выбору, например, М.Л. Михайлов "Лесные хоромы"	1	edsoo.ru/ https:/ uchi.ru resh.edu.ru
20	Знакомство со строчной и заглавной буквами Ё, ё	1	edsoo.ru/ https:/ uchi.ru resh.edu.ru
21	Проведение звукового анализа слов с буквами Ё, ё	1	edsoo.ru/ https:/ uchi.ru resh.edu.ru
22	Знакомство со строчной и заглавной буквами У, у	1	edsoo.ru/ https:/ uchi.ru resh.edu.ru
23	Проведение звукового анализа слов с	1	edsoo.ru/ https:/ uchi.ru



	буквами У, у		resh.edu.ru
24	Знакомство со строчной и заглавной буквами Ю, ю	1	edsoo.ru/ https:/ uchi.ru resh.edu.ru
25	Проведение звукового анализа слов с буквами Ю, ю	1	edsoo.ru/ https:/ uchi.ru resh.edu.ru
26	Знакомство со строчной и заглавной буквами Э, э	1	edsoo.ru/ https:/ uchi.ru resh.edu.ru
27	Слушание литературного произведения о детях. Произведение по выбору, например, А.Л.Барто "В школу"	1	edsoo.ru/ https:/ uchi.ru resh.edu.ru
28	Знакомство со строчной и заглавной буквами Е, е	1	edsoo.ru/ https:/ uchi.ru resh.edu.ru
29	Проведение звукового анализа слов с буквами Е, е	1	edsoo.ru/ https:/ uchi.ru resh.edu.ru
30	Знакомство со строчной буквой ы	1	edsoo.ru/ https:/ uchi.ru resh.edu.ru
31	Знакомство со строчной и заглавной буквами И, и	1	edsoo.ru/ https:/ uchi.ru resh.edu.ru
32	Проведение звукового анализа слов с буквами И, и	1	edsoo.ru/ https:/ uchi.ru resh.edu.ru
33	Слушание литературного произведения о детях. Произведение по выбору, например, В.К.Железников "История с азбукой"	1	edsoo.ru/ https:/ uchi.ru resh.edu.ru
34	Повторение правил обозначения буквами гласных звуков после мягких и твёрдых согласных звуков	1	edsoo.ru/ https:/ uchi.ru resh.edu.ru
35	Знакомство со строчной и заглавной	1	edsoo.ru/ https:/ uchi.ru

	буквами М, м		resh.edu.ru
36	Проведение звукового анализа слов с буквами М, м	1	edsoo.ru/ https:/ uchi.ru resh.edu.ru
37	Знакомство со строчной и заглавной буквами Н, н	1	edsoo.ru/ https:/ uchi.ru resh.edu.ru
38	Проведение звукового анализа слов с буквами Н, н	1	edsoo.ru/ https:/ uchi.ru resh.edu.ru
39	Знакомство со строчной и заглавной буквами Р, р	1	edsoo.ru/ https:/ uchi.ru resh.edu.ru
40	Проведение звукового анализа слов с буквами Р, р	1	edsoo.ru/ https:/ uchi.ru resh.edu.ru
41	Знакомство со строчной и заглавной буквами Л, л	1	edsoo.ru/ https:/ uchi.ru resh.edu.ru
42	Проведение звукового анализа слов с буквами Л, л	1	edsoo.ru/ https:/ uchi.ru resh.edu.ru
43	Знакомство со строчной и заглавной буквами Й, й	1	edsoo.ru/ https:/ uchi.ru resh.edu.ru
44	Слушание литературного произведения. Произведение по выбору, например, В.Г.Сутеев "Дядя Миша"	1	edsoo.ru/ https:/ uchi.ru resh.edu.ru
45	Знакомство со строчной и заглавной буквами Г, г	1	edsoo.ru/ https:/ uchi.ru resh.edu.ru
46	Проведение звукового анализа слов с буквами Г, г	1	edsoo.ru/ https:/ uchi.ru resh.edu.ru
47	Знакомство со строчной и заглавной буквами К, к	1	edsoo.ru/ https:/ uchi.ru resh.edu.ru
48	Проведение звукового анализа слов с буквами К, к	1	edsoo.ru/ https:/ uchi.ru resh.edu.ru

49	Знакомство со строчной и заглавной буквами З, з	1	<a href="https://edsoo.ru/">https:// edsoo.ru/</a> <a href="https://uchi.ru/resh.edu.ru">uchi.ru resh.edu.ru</a>
50	Проведение звукового анализа слов с буквами З, з	1	<a href="https://edsoo.ru/">https:// edsoo.ru/</a> <a href="https://uchi.ru/resh.edu.ru">uchi.ru resh.edu.ru</a>
51	Знакомство со строчной и заглавной буквами С, с	1	<a href="https://edsoo.ru/">https:// edsoo.ru/</a> <a href="https://uchi.ru/resh.edu.ru">uchi.ru resh.edu.ru</a>
52	Проведение звукового анализа слов с буквами С, с	1	<a href="https://edsoo.ru/">https:// edsoo.ru/</a> <a href="https://uchi.ru/resh.edu.ru">uchi.ru resh.edu.ru</a>
53	Знакомство со строчной и заглавной буквами Д, д	1	<a href="https://edsoo.ru/">https:// edsoo.ru/</a> <a href="https://uchi.ru/resh.edu.ru">uchi.ru resh.edu.ru</a>
54	Проведение звукового анализа слов с буквами Д, д	1	<a href="https://edsoo.ru/">https:// edsoo.ru/</a> <a href="https://uchi.ru/resh.edu.ru">uchi.ru resh.edu.ru</a>
55	Знакомство со строчной и заглавной буквами Т, т	1	<a href="https://edsoo.ru/">https:// edsoo.ru/</a> <a href="https://uchi.ru/resh.edu.ru">uchi.ru resh.edu.ru</a>
56	Слушание литературного произведения. Произведение по выбору, например, В.В.Бианки "Лесной Колобок - Колючий бок"	1	<a href="https://edsoo.ru/">https:// edsoo.ru/</a> <a href="https://uchi.ru/resh.edu.ru">uchi.ru resh.edu.ru</a>
57	Знакомство со строчной и заглавной буквами Б, б	1	<a href="https://edsoo.ru/">https:// edsoo.ru/</a> <a href="https://uchi.ru/resh.edu.ru">uchi.ru resh.edu.ru</a>
58	Проведение звукового анализа слов с буквами Б, б	1	<a href="https://edsoo.ru/">https:// edsoo.ru/</a> <a href="https://uchi.ru/resh.edu.ru">uchi.ru resh.edu.ru</a>
59	Знакомство со строчной и заглавной буквами П, п	1	<a href="https://edsoo.ru/">https:// edsoo.ru/</a> <a href="https://uchi.ru/resh.edu.ru">uchi.ru resh.edu.ru</a>
60	Проведение звукового анализа слов с буквами П, п	1	<a href="https://edsoo.ru/">https:// edsoo.ru/</a> <a href="https://uchi.ru/resh.edu.ru">uchi.ru resh.edu.ru</a>
61	Знакомство со строчной и заглавной буквами В, в	1	<a href="https://edsoo.ru/">https:// edsoo.ru/</a> <a href="https://uchi.ru/resh.edu.ru">uchi.ru resh.edu.ru</a>

62	Проведение звукового анализа слов с буквами В, в	1	edsoo.ru/ https:/ uchi.ru resh.edu.ru
63	Знакомство со строчной и заглавной буквами Ф, ф	1	edsoo.ru/ https:/ uchi.ru resh.edu.ru
64	Слушание стихотворений о животных. Произведение по выбору, например, А.А. Блок "Зайчик"	1	edsoo.ru/ https:/ uchi.ru resh.edu.ru
65	Знакомство со строчной и заглавной буквами Ж, ж	1	edsoo.ru/ https:/ uchi.ru resh.edu.ru
66	Проведение звукового анализа слов с буквами Ж, ж	1	edsoo.ru/ https:/ uchi.ru resh.edu.ru
67	Знакомство со строчной и заглавной буквами Ш, ш	1	edsoo.ru/ https:/ uchi.ru resh.edu.ru
68	Слушание литературного произведения о животных. По выбору: Произведение по выбору, например, М.М. Пришвин "Лисичкин хлеб"	1	edsoo.ru/ https:/ uchi.ru resh.edu.ru
69	Знакомство со строчной и заглавной буквами Ч, ч	1	edsoo.ru/ https:/ uchi.ru resh.edu.ru
70	Проведение звукового анализа слов с буквами Ч, ч	1	edsoo.ru/ https:/ uchi.ru resh.edu.ru
71	Знакомство со строчной и заглавной буквами Щ, щ	1	edsoo.ru/ https:/ uchi.ru resh.edu.ru
72	Слушание литературного произведения о детях. Произведение по выбору, например, Е.А.Пермяк "Пичугин мост"	1	edsoo.ru/ https:/ uchi.ru resh.edu.ru
73	Знакомство со строчной и заглавной буквами Х, х	1	edsoo.ru/ https:/ uchi.ru resh.edu.ru

74	Проведение звукового анализа слов с буквами Х, х	1	edsoo.ru/ https:/ uchi.ru resh.edu.ru
75	Знакомство со строчной и заглавной буквами Ц, ц	1	edsoo.ru/ https:/ uchi.ru resh.edu.ru
76	Слушание литературного произведения. Произведение по выбору, например, С.Я.Маршак "Тихая сказка"	1	edsoo.ru/ https:/ uchi.ru resh.edu.ru
77	Отработка навыка чтения	1	edsoo.ru/ https:/ uchi.ru resh.edu.ru
78	Знакомство с буквой ь. Различение функций буквы ь	1	edsoo.ru/ https:/ uchi.ru resh.edu.ru
79	Знакомство с особенностями буквы ь	1	edsoo.ru/ https:/ uchi.ru resh.edu.ru
80	Слушание литературного произведения. Произведение по выбору, например, В.Г.Сутеев "Ёлка"	1	edsoo.ru/ https:/ uchi.ru resh.edu.ru
81	Резервный урок.Обобщение знаний о буквах. Русский алфавит	1	edsoo.ru/ https:/ uchi.ru resh.edu.ru
82	Резервный урок. Чтение произведений о буквах алфавита. С.Я.Маршак "Ты эти буквы заучи"	1	edsoo.ru/ https:/ uchi.ru resh.edu.ru
83	Резервный урок. Совершенствование навыка чтения. А.А. Шибанов "Беспокойные соседки", "Познакомились"	1	edsoo.ru/ https:/ uchi.ru resh.edu.ru
84	Резервный урок. Слушание литературных (авторских) сказок. Сказка К.Чуковского "Муха-Цокотуха"	1	edsoo.ru/ https:/ uchi.ru resh.edu.ru

85	Резервный урок. Определение темы произведения: о животных. На примере произведений Е.И. Чарушина	1	edsoo.ru/ https:/ uchi.ru resh.edu.ru
86	Резервный урок. Чтение небольших произведений о животных Н.И. Сладкова	1	edsoo.ru/ https:/ uchi.ru resh.edu.ru
87	Резервный урок. Чтение рассказов о животных. Ответы на вопросы по содержанию произведения	1	edsoo.ru/ https:/ uchi.ru resh.edu.ru
88	Резервный урок. Слушание литературных (авторских) сказок. Русская народная сказка "Лисичка-сестричка и волк"	1	edsoo.ru/ https:/ uchi.ru resh.edu.ru
89	Резервный урок. Чтение небольших произведений Л.Н. Толстого о детях	1	edsoo.ru/ https:/ uchi.ru resh.edu.ru
90	Резервный урок. Чтение произведений о детях Н.Н. Носова	1	edsoo.ru/ https:/ uchi.ru resh.edu.ru
91	Резервный урок. Чтение рассказов о детях. Ответы на вопросы по содержанию произведения	1	edsoo.ru/ https:/ uchi.ru resh.edu.ru
92	Резервный урок. Слушание литературных произведений. Е.Ф. Трутнева "Когда это бывает?"	1	edsoo.ru/ https:/ uchi.ru resh.edu.ru
93	Нравственные ценности и идеи в фольклорных (народных) сказках: отношения к природе, людям, предметам	1	edsoo.ru/ https:/ uchi.ru resh.edu.ru
94	Характеристика героев в фольклорных (народных) сказках о животных. На примере сказок «Лисица и тетерев», «Лиса и рак» и других на выбор	1	edsoo.ru/ https:/ uchi.ru resh.edu.ru

95	Реальность и волшебство в литературных (авторских) сказках. На примере произведений В.Г. Сутеева и других на выбор	1	edsoo.ru/ https:/ uchi.ru resh.edu.ru
96	Работа с фольклорной и литературной (авторской) сказками: событийная сторона сказок (последовательность событий)	1	edsoo.ru/ https:/ uchi.ru resh.edu.ru
97	Отражение сюжета произведения в иллюстрациях	1	edsoo.ru/ https:/ uchi.ru resh.edu.ru
98	Сравнение героев фольклорных (народных) и литературных (авторских) сказок: сходство и различия. На примере произведения К.Д.Ушинского «Петух и собака» и других на выбор	1	edsoo.ru/ https:/ uchi.ru resh.edu.ru
99	Определение темы произведения: о жизни, играх, делах детей	1	edsoo.ru/ https:/ uchi.ru resh.edu.ru
100	Выделение главной мысли (идеи) произведения. На примере рассказов К.Д.Ушинского и других на выбор	1	edsoo.ru/ https:/ uchi.ru resh.edu.ru
101	Заголовок произведения, его значение для понимания содержания	1	edsoo.ru/ https:/ uchi.ru resh.edu.ru
102	Рассказы о детях. На примере произведения Л.Н. Толстого «Косточка» и других на выбор	1	edsoo.ru/ https:/ uchi.ru resh.edu.ru
103	Рассказы о детях. На примере произведения В.А. Осеевой «Три товарища» и других на выбор	1	edsoo.ru/ https:/ uchi.ru resh.edu.ru

104	Характеристика героя произведения: оценка поступков и поведения. На примере произведения Е.А. Пермяка «Горопливый ножик»	1	edsoo.ru/ https:/ uchi.ru resh.edu.ru
105	Работа с текстом произведения: осознание понятий друг, дружба, забота. На примере произведения Ю.И. Ермолаев «Лучший друг»	1	edsoo.ru/ https:/ uchi.ru resh.edu.ru
106	Стихотворения о детях. На примере произведения А.Л. Барто «Я – лишний» и других на выбор	1	edsoo.ru/ https:/ uchi.ru resh.edu.ru
107	Работа с текстом произведения: осознание понятий труд, взаимопомощь	1	edsoo.ru/ https:/ uchi.ru resh.edu.ru
108	Восприятие произведений о маме: проявление любви и заботы о родных людях. На примере стихотворения А.Л. Барто «Мама» и других на выбор	1	edsoo.ru/ https:/ uchi.ru resh.edu.ru
109	Выделение главной мысли (идеи): заботливое и внимательное отношение к родным и близким людям. На примере стихотворения Е.А. Благина «Посидим в тишине» и других на выбор	1	edsoo.ru/ https:/ uchi.ru resh.edu.ru
110	Осознание отражённых в произведении понятий: чувство любви матери к ребёнку, детей к матери, близким. На примере произведения А.В. Митяева «За что я люблю маму» и других на выбор	1	edsoo.ru/ https:/ uchi.ru resh.edu.ru
111	Определение темы произведения: изображение природы в разные времена	1	edsoo.ru/ https:/ uchi.ru resh.edu.ru



	года		
112	Наблюдение за особенностями стихотворной речи: рифма, ритм. Роль интонации при выразительном чтении: темп, сила голоса	1	edsoo.ru/ https:/ uchi.ru resh.edu.ru
113	Восприятие произведений о родной природе: краски и звуки весны	1	edsoo.ru/ https:/ uchi.ru resh.edu.ru
114	Сравнение стихотворного и прозаического текста о природе весной. Определение настроений, которые они создают	1	edsoo.ru/ https:/ uchi.ru resh.edu.ru
115	Выделение главной мысли (идеи) в произведениях о родной природе, о Родине	1	edsoo.ru/ https:/ uchi.ru resh.edu.ru
116	Работа с детскими книгами. Отражение в иллюстрации эмоционального отклика на произведение	1	edsoo.ru/ https:/ uchi.ru resh.edu.ru
117	Знакомство с малыми жанрами устного народного творчества: потешка, загадка, пословица	1	edsoo.ru/ https:/ uchi.ru resh.edu.ru
118	Особенности загадки как средства воспитания живости ума, сообразительности	1	edsoo.ru/ https:/ uchi.ru resh.edu.ru
119	Понимание пословицы как средства проявления народной мудрости, краткого изречения жизненных правил	1	edsoo.ru/ https:/ uchi.ru resh.edu.ru
120	Характеристика особенностей потешки как игрового народного фольклора	1	edsoo.ru/ https:/ uchi.ru resh.edu.ru

121	Определение темы произведения: о взаимоотношениях человека и животных	1	<a href="https://edsoo.ru/">edsoo.ru/</a> <a href="https://uchi.ru">https:// uchi.ru</a> <a href="https://resh.edu.ru">resh.edu.ru</a>
122	Выделение главной мысли (идеи) в произведениях о братьях наших меньших: бережное отношение к животным	1	<a href="https://edsoo.ru/">edsoo.ru/</a> <a href="https://uchi.ru">https:// uchi.ru</a> <a href="https://resh.edu.ru">resh.edu.ru</a>
123	Отражение в произведениях понятий: любовь и забота о животных. На примере произведений М.М. Пришвина и других на выбор	1	<a href="https://edsoo.ru/">edsoo.ru/</a> <a href="https://uchi.ru">https:// uchi.ru</a> <a href="https://resh.edu.ru">resh.edu.ru</a>
124	Описание героя произведения, его внешности, действий. На примере произведений В.В. Бианки и других на выбор	1	<a href="https://edsoo.ru/">edsoo.ru/</a> <a href="https://uchi.ru">https:// uchi.ru</a> <a href="https://resh.edu.ru">resh.edu.ru</a>
125	Сравнение художественных и научно-познавательных текстов: описание героя-животного	1	<a href="https://edsoo.ru/">edsoo.ru/</a> <a href="https://uchi.ru">https:// uchi.ru</a> <a href="https://resh.edu.ru">resh.edu.ru</a>
126	Работа с текстом произведения: характеристика героя, его внешности, действий. На примере произведения Е.И. Чарушина «Про Томку» и других на выбор	1	<a href="https://edsoo.ru/">edsoo.ru/</a> <a href="https://uchi.ru">https:// uchi.ru</a> <a href="https://resh.edu.ru">resh.edu.ru</a>
127	Составление выставки книг «Произведения о животных»: художественный и научно-познавательные	1	<a href="https://edsoo.ru/">edsoo.ru/</a> <a href="https://uchi.ru">https:// uchi.ru</a> <a href="https://resh.edu.ru">resh.edu.ru</a>
128	Восприятие произведений о чудесах и фантазии: способность автора замечать необычное в окружающем мире	1	<a href="https://edsoo.ru/">edsoo.ru/</a> <a href="https://uchi.ru">https:// uchi.ru</a> <a href="https://resh.edu.ru">resh.edu.ru</a>

	произведения авторов на выбор		
129	Открытие чудесного в обыкновенных явлениях. На примере стихотворений В.В. Лунина «Я видел чудо», Р.С. Сефа «Чудо» и других на выбор	1	edsoo.ru/ https:/ uchi.ru resh.edu.ru
130	Мир фантазии и чудес в произведениях Б.В. Заходера «Моя Вообразия», Ю.П. Мориц «Сто фантазий» и других на выбор	1	edsoo.ru/ https:/ uchi.ru resh.edu.ru
131	Сравнение фольклорных и авторских произведений о чудесах и фантазии: сходство и различие	1	edsoo.ru/ https:/ uchi.ru resh.edu.ru
132	Ориентировка в книге: обложка, иллюстрация, оглавление. Выбор книг в библиотеке	1	edsoo.ru/ https:/ uchi.ru resh.edu.ru
ОБЩЕЕ КОЛИЧЕСТВО ЧАСОВ ПО ПРОГРАММЕ		132	

## 2 КЛАСС

№ п/п	Тема урока	Количество часов			Дата изучения	Электронные цифровые образовательные ресурсы
		Всего	Контрольные работы	Практические работы		
1	Патриотическое звучание произведения Ф.П. Савинова «Родина» и другие по выбору	1				
2	Отражение темы Родина в произведении И.С. Никитина «Русь»	1				
3	Отражение нравственных ценностей в произведениях о Родине: любовь к родному краю. На примере произведения С.Т.Романовского «Русь»	1				
4	Любовь к природе – тема произведений о Родине. На примере произведения К.Г.Паустовского «Мещёрская сторона»	1				
5	Анализ заголовка стихотворения А.А. Прокофьева "Родина" и соотнесение его с главной мыслью произведения	1				
6	Отражение темы Родины в изобразительном искусстве	1				
7	Характеристика особенностей народных песен	1				
8	Загадка как жанр фольклора, тематические группы загадок	1				

9	Анализ особенностей скороговорок, их роль в речи	1				
10	Ритм и счёт – основа построения считалок	1				
11	Шуточные фольклорные произведения: игра со словом. Небылица как «перевёртыш событий»	1				
12	Пословицы как жанр фольклора	1				
13	Произведения малых жанров фольклора: потешки, считалки, пословицы, скороговорки, небылицы, загадки	1				
14	Общее представление о волшебной сказке: присказки, повторы. Русская народная сказка «Снегурочка»	1				
15	Характеристика героя волшебной сказки, постоянные эпитеты	1				
16	Особенности сказок о животных. На примере русской народной сказки «Петушок и бобовое зёрнышко»	1				
17	Бытовые сказки: особенности построения и язык. Диалоги героев в русской народной сказке «Каша из топора»	1				
18	Сказка – выражение народной мудрости, нравственная идея фольклорных сказок	1				
19	Особенности сказок разного вида (о	1				

	животных, бытовые, волшебные)					
20	Фольклорные произведения народов России. Отражение в сказках быта и культуры народов России. Произведения по выбору	1				
21	Произведения устного народного творчества	1				
22	Тематическая проверочная работа по итогам раздела «Фольклор»	1	1			
23	Осень в произведениях А.С. Пушкина «Уж небо осенью дышало...», Г.А. Скребицкого «Четыре художника» и других на выбор	1				
24	Восприятие осени в произведении М.М.Пришвина «Утро» и других на выбор	1				
25	Наблюдение за художественными особенностями текста. Произведения по выбору	1				
26	Описание картин осеннего леса в произведениях писателей. Произведения по выбору	1				
27	Сравнение стихотворений об осени. На примере произведений А.А. Плещеева «Осень» и А.К. Толстого «Осень. Обсыпается весь наш бедный сад...»	1				
28	Восприятие пейзажной лирики. Произведения по выбору, например,	1				

	К.Д. Бальмонт «Осень»					
29	Тематическая проверочная работа по итогам раздела «Звуки и краски осенней природы»	1	1			
30	Составление устных рассказов «Природа осенью» по изученным текстам	1				
31	Резервный урок. Создание осеннего пейзажа: краски и звуки. Произведения художников и композиторов по выбору	1				
32	Резервный урок. Работа с детскими книгами: «Произведения писателей о родной природе»	1				
33	Отражение понятия взаимопомощь в произведениях А.Л. Барто «Катя», Ю.И. Ермолаева «Два пирожных» и других на выбор	1				
34	Главный герой: общее представление. Рассказ на выбор, например, С.А. Баруздин «Как Алёшке учиться надоело»	1				
35	Оценка поступков и поведения главного героя. Произведения на выбор, например, А.Е.Пермяк «Смородинка»	1				
36	Сравнение героев рассказов Н.Н. Носова «На горке» и «Заплатка»	1				
37	Представление темы труда в	1				

	произведениях писателей. на выбор, например, В.Г. Сутеев «Кто лучше?»					
38	Характеристика героя, его портрет. Произведения о детях на выбор, например, М.М.Зощенко «Самое главное»	1				
39	Работа со стихотворением В.В. Лунина «Я и Вовка»	1				
40	Тема дружбы в рассказе Е.А. Пермяка «Две пословицы» и других на выбор	1				
41	Характеристика главного героя рассказа Л.Н.Толстого «Филиппок»	1				
42	Выделение главной мысли (идеи) рассказа В.Ю.Драгунского «Тайное становится явным»	1				
43	Отражение темы дружбы в рассказах о детях	1				
44	Тематическая проверочная работа по итогам раздела «О детях и дружбе»	1	1			
45	Средства художественной выразительности: сравнение. Произведения по выбору, например, З.Н.Александрова «Снежок»	1				
46	Наблюдение за описанием в художественном тексте. Произведения по выбору, например, С.А. Иванов «Каким бывает снег»	1				
47	Картины зимнего леса в рассказе И.С.	1				



	Соколова-Микитова «Зима в лесу»					
48	Сравнение образа зимы в произведениях А.С.Пушкина «Вот север, тучи нагоня...» и С.А.Есенина «Поёт зима – аукает»	1				
49	Работа со стихотворением Ф.И. Тютчева «Чародейкою Зимою»	1				
50	Средства художественной выразительности: эпитет. Произведения по выбору, например, Н.А.Некрасов «Мороз-воевода»	1				
51	Составление устного рассказа «Краски и звуки зимнего леса» по изученным текстам	1				
52	Описание игр и зимних забав детей. Произведения по выбору, например, И.З.Суриков «Детство»	1				
53	Жизнь животных зимой: научно-познавательные рассказы. Произведения по выбору, например, Г.А. Скребицкого	1				
54	Восприятие зимнего пейзажа в лирических произведениях по выбору	1				
55	Тематическая проверочная работа по итогам раздела «Звуки и краски зимней природы»	1	1			
56	Тема "Природа зимой" в картинах художников и произведениях	1				

	композиторов					
57	Характеристика героев русской народной сказки «Дети Деда Мороза»	1				
58	Фольклорная основа авторской сказки В.И.Даля «Девочка Снегурочка»	1				
59	Сравнение сюжетов и героев русской народной сказки «Снегурочка» и литературной (авторской) В.И. Даля «Девочка Снегурочка»	1				
60	Фольклорная основа литературной (авторской) сказки В.Ф. Одоевского «Мороз Иванович»	1				
61	Составление плана сказки: части текста, их главные темы	1				
62	Иллюстрации, их назначение в раскрытии содержания произведения	1				
63	Организация творческих проектов «Царство Мороза Ивановича» и «Приметы Нового года»	1				
64	Здравствуй, праздник новогодний!	1				
65	Волшебный мир сказок. «У лукоморья дуб зелёный...» А.С. Пушкин	1				
66	Поучительный смысл «Сказки о рыбаке и рыбке» А.С. Пушкина. Характеристика героев	1				
67	Сравнение сказки А.С. Пушкина «Сказка о рыбаке и рыбке» с фольклорными (народными) сказками	1				

68	Работа с фольклорной (народной) и литературной (авторской) сказкой: составление плана произведения, выделение особенностей языка	1				
69	Отражение образов животных в устном народном творчестве (фольклоре). На примере русской народной песни «Коровушка»	1				
70	Характеристика героев-животных в фольклорных (народных) сказках. Корякская народная сказка «Хитрая лиса» и другие на выбор	1				
71	Особенности сказок о животных. На примере русской народной сказки «Зимовье зверей» и других на выбор	1				
72	Фольклорные произведения народов России. Произведения по выбору, например, осетинская народная сказка «Человек и ёж»	1				
73	Сравнение описания героев-животных в фольклорных (народных) и литературных произведениях. На примере произведений К.Д.Ушинского и других на выбор	1				
74	Соотнесение заголовка и главной мысли рассказа Е.И. Чарушина «Страшный рассказ»	1				
75	Осознание понятий друг, дружба на примере произведений о животных.	1				

	Произведения по выбору, например, удмуртская народная сказка «Мышь и воробей»					
76	Особенности басни как жанра литературы. Мораль басни как нравственный урок (поучение)	1				
77	Сравнение прозаической и стихотворной басен И.А. Крылова «Лебедь, Щука и Рак» и Л.Н.Толстого «Лев и мышь»	1				
78	Оценка поступков и поведения героя произведения Б.С. Житкова «Храбрый утёнок»	1				
79	Отражение темы "Дружба животных" в стихотворении В.Д. Берестова «Кошкин щенок» и других на выбор	1				
80	Сравнение описания животных в художественном и научно-познавательном тексте	1				
81	Представление темы «Отношение человека к животным» в произведениях писателей	1				
82	Отражение нравственно-этических понятий (защита и забота о животных) на примере рассказа М.М. Пришвина «Ребята и утята» и других на выбор	1				
83	Образы героев стихотворных и прозаических произведений о	1				

	животных					
84	Тематическая проверочная работа по итогам раздела «О братьях наших меньших»	1	1			
85	Знакомство с художниками-иллюстраторами, анималистами Е.И. Чарушиным, В.В. Бианки	1				
86	Работа с детскими книгами на тему: «О братьях наших меньших»: составление аннотации	1				
87	Старинные народные весенние праздники и обряды. Заклички, веснянки	1				
88	Народная наблюдательность, выраженная в малых жанрах устного народного творчества (фольклоре)	1				
89	Наблюдение за описанием весны в художественном тексте. Произведения по выбору, например, А.П. Чехов «Весной» (отрывок)	1				
90	Картины весеннего леса в рассказе Г.А. Скребицкого «Четыре художника»	1				
91	Средства художественной выразительности в стихотворениях о весне. Произведения по выбору, например, С.Я. Маршак «Весенняя песенка»	1				
92	Работа со стихотворением Ф.И.	1				

	Тютчева «Зима недаром злится»: выделение средств художественной выразительности					
93	Жизнь животных весной: рассказы и сказки писателей. Произведения по выбору, например, сказки и рассказы Н.И. Сладкова	1				
94	Красота весенней природы, отражённая в лирических произведениях. Произведения по выбору, например, А.А. Фет «Уж верба вся пушистая»	1				
95	Звуки весеннего леса и картины пробуждающейся природы в произведениях писателей. Произведения по выбору, например, Г.А.Скребицкий «Весенняя песня»	1				
96	Восприятие весеннего пейзажа в лирических произведениях	1				
97	Тема прихода весны в произведениях В.А.Жуковского «Жаворонок» и «Приход весны»	1				
98	Признаки весны, отражённые в произведениях писателей	1				
99	Сравнение образов одуванчика в произведениях О.И. Высотской «Одуванчик» и М.М. Пришвина «Золотой луг»	1				
100	Создание весеннего пейзажа в	1				

	произведениях писателей					
101	Составление устного рассказа «Краски и звуки весеннего леса» по изученным текстам	1				
102	Тематическая проверочная работа по итогам раздела «Звуки и краски весенней природы»	1	1			
103	Восприятие произведений о весне. Выделение средств художественной выразительности (сравнение, эпитет)	1				
104	Тема «Природа весной» в картинах художников и произведениях композиторов	1				
105	Тема семьи в творчестве писателей. На примере произведения Л.Н. Толстого «Отец и сыновья» и других га выбор	1				
106	Характеристика особенностей колыбельных народных песен: интонационный рисунок	1				
107	Сравнение народной колыбельной песни и стихотворения А.А. Плещеева «Песня матери»: любовь и переживание матери	1				
108	Оценка взаимоотношений взрослых и детей на примере рассказа Е.А. Пермяка «Случай с кошельком»	1				
109	Анализ заголовка и соотнесение его с главной мыслью произведения: В.А.	1				

	Осеева «Сыновья»					
110	Нравственные семейные ценности в фольклорных (народных) сказках. Произведения по выбору, например, татарская народная сказка «Три дочери»	1				
111	Международный женский день – тема художественных произведений	1				
112	Восприятие произведений о маме: проявление любви и радости общения. Произведения по выбору, например, Л.Н. Толстой «Лучше всех»	1				
113	Выделение главной мысли (идеи): уважение и внимание к старшему поколению. Произведения по выбору, например, Р.С. Сеф «Если ты ужасно гордый»	1				
114	Работа с текстом произведения С.В. Михалкова «Быль для детей»: осознание темы Великой Отечественной войны	1				
115	Отражение темы День Победы в произведении С.А. Баруздина «Салют» и другие на выбор	1				
116	Тематическая проверочная работа по итогам раздела «О наших близких, о семье»	1	1			
117	Работа с детскими книгами на тему: «О	1				



	наших близких, о семье»: выбор книг на основе тематической картотеки					
118	Сходство тем и сюжетов сказок разных народов. Произведения по выбору, например, английская народная сказка «Как Джек ходил счастье искать»	1				
119	Хитрец и глупец в фольклорных (народных) сказках. Произведения по выбору, например, норвежская сказка «Лис Миккель и медведь Бамсе» и русская народная сказка «Вершки и корешки»	1				
120	Отражение темы дружбы в сказке братьев Гримм «Бременские музыканты»	1				
121	Работа со сказкой братьев Гримм «Бременские музыканты»: составление плана произведения	1				
122	Х.-К. Андерсен - известный писатель-сказочник. Знакомство с его произведениями	1				
123	Выделение главной мысли (идеи) сказки Х.-К. Андерсена «Пятеро из одного стручка» и других его сказок на выбор	1				
124	Особенности построения волшебной сказки Ш.Перро «Кот в сапогах»	1				
125	Характеристика героев сказки Ш.Перро	1				

	«Кот в сапогах»					
126	Фантазёры и мечтатели – герои произведений. Произведения по выбору, например, Э.Распе «Необыкновенный олень»	1				
127	Тематическая проверочная работа по итогам раздела «Зарубежные писатели-сказочники»	1	1			
128	Работа с детскими книгами на тему: «Зарубежные сказочники»: соотнесение иллюстраций с содержанием сказок	1				
129	Книга как источник необходимых знаний. На примере произведения Г.А. Ладонщиков «Лучший друг»	1				
130	Ориентировка в книге: обложка, содержание, аннотация, иллюстрация	1				
131	Резервный урок.Работа с детскими книгами: виды книг (учебная, художественная, справочная)	1				
132	Резервный урок.Восприятие лета в произведении И.З. Сурикова «Лето»	1				
133	Резервный урок.Проверочная работа по итогам изученного во 2 классе	1	1			
134	Резервный урок.Шутливое искажение действительности. На примере произведения Ю.Мориц «Хохотальная пуганица»	1				
135	Резервный урок.Средства создания	1				

	комического в произведении. На примере произведения Д.Хармса «Весёлый старичок»					
136	Резервный урок.Выбор книг на основе рекомендательного списка: летнее чтение	1				
ОБЩЕЕ КОЛИЧЕСТВО ЧАСОВ ПО ПРОГРАММЕ		136	9	0		

### 3 КЛАСС

№ п/п	Тема урока	Количество часов		Электронные цифровые образовательные ресурсы
		Всего	Контрольные работы	
1	Раскрытие главной идеи произведения К.Д. Ушинского «Наше отечество»: чувство любви к Родине, сопричастность к прошлому и настоящему своей страны	1		Библиотека ЦОК <a href="https://m.edsoo.ru/8bc478deedsoo.ru/">https://m.edsoo.ru/8bc478deedsoo.ru/</a> <a href="https://uchi.ru">https:// uchi.ru</a> <a href="https://resh.edu.ru">resh.edu.ru</a>
2	Патриотическое звучание стихотворения С.А. Васильева «Россия»: интонация, темп, ритм, логические ударения	1		Библиотека ЦОК <a href="https://m.edsoo.ru/8bc47a6e">https://m.edsoo.ru/8bc47a6e</a> edsoo.ru/ <a href="https:// uchi.ru">https:// uchi.ru</a> <a href="https://resh.edu.ru">resh.edu.ru</a>
3	Осознание нравственных ценностей в произведениях о Родине: любовь к родной стороне, гордость за красоту и величие своей Отчизны	1		Библиотека ЦОК <a href="https://m.edsoo.ru/8bc47b72">https://m.edsoo.ru/8bc47b72</a> edsoo.ru/ <a href="https:// uchi.ru">https:// uchi.ru</a> <a href="https://resh.edu.ru">resh.edu.ru</a>
4	Создание образа Родины в произведениях писателей. Произведения по выбору, например, Т.В. Бокова «Родина»	1		Библиотека ЦОК <a href="https://m.edsoo.ru/8bc47c76">https://m.edsoo.ru/8bc47c76</a> edsoo.ru/ <a href="https:// uchi.ru">https:// uchi.ru</a> <a href="https://resh.edu.ru">resh.edu.ru</a>
5	Отражение темы Родина в произведении М.М. Пришвин «Моя Родина»: роль и особенности заголовка	1		Библиотека ЦОК <a href="https://m.edsoo.ru/8bc47d84">https://m.edsoo.ru/8bc47d84</a> edsoo.ru/ <a href="https:// uchi.ru">https:// uchi.ru</a> <a href="https://resh.edu.ru">resh.edu.ru</a>
6	Репродукции картин как иллюстрации к произведениям о Родине	1		Библиотека ЦОК <a href="https://m.edsoo.ru/8bc47e88">https://m.edsoo.ru/8bc47e88</a> edsoo.ru/ <a href="https:// uchi.ru">https:// uchi.ru</a>

				resh.edu.ru
7	Устное народное творчество. Характеристика малых жанров фольклора: потешки, небылицы, скороговорки, считалки	1		Библиотека ЦОК <a href="https://m.edsoo.ru/8bc483ec">https://m.edsoo.ru/8bc483ec</a> <a href="https://m.edsoo.ru/8bc4a25a">https://m.edsoo.ru/8bc4a25a</a> edsoo.ru/ https:/ uchi.ru resh.edu.ru
8	Загадка как жанр фольклора, знакомство с видами загадок	1		Библиотека ЦОК <a href="https://m.edsoo.ru/8bc4861c">https://m.edsoo.ru/8bc4861c</a> <a href="https://m.edsoo.ru/8bc4a4f8">https://m.edsoo.ru/8bc4a4f8</a> edsoo.ru/ https:/ uchi.ru resh.edu.ru
9	Пословицы народов России: тематические группы	1		Библиотека ЦОК <a href="https://m.edsoo.ru/8bc4a3cc">https://m.edsoo.ru/8bc4a3cc</a> edsoo.ru/ https:/ uchi.ru resh.edu.ru
10	Развитие речи: использование образных слов, пословиц и поговорок, крылатых выражений. Книги и словари, созданные В.И. Далем	1		Библиотека ЦОК <a href="https://m.edsoo.ru/8bc4a610">https://m.edsoo.ru/8bc4a610</a> <a href="https://m.edsoo.ru/8bc4850e">https://m.edsoo.ru/8bc4850e</a> edsoo.ru/ https:/ uchi.ru resh.edu.ru
11	Художественные особенности сказок разного вида (о животных, бытовые, волшебные)	1		Библиотека ЦОК <a href="https://m.edsoo.ru/8bc4a7dc">https://m.edsoo.ru/8bc4a7dc</a> <a href="https://m.edsoo.ru/8bc4861c">https://m.edsoo.ru/8bc4861c</a> edsoo.ru/ https:/ uchi.ru resh.edu.ru
12	Отражение нравственных ценностей и правил в фольклорной сказке. Произведения по выбору, например, русская народная сказка «Самое дорогое»	1		Библиотека ЦОК <a href="https://m.edsoo.ru/8bc4a8fe">https://m.edsoo.ru/8bc4a8fe</a> <a href="https://m.edsoo.ru/8bc4875c">https://m.edsoo.ru/8bc4875c</a> edsoo.ru/ https:/ uchi.ru resh.edu.ru

13	Осознание понятия трудолюбие на примере народных сказок. Произведения по выбору, например, русская народная сказка «Про Ленивую и Радивую»	1		Библиотека ЦОК <a href="https://m.edsoo.ru/8bc48892">https://m.edsoo.ru/8bc48892</a> edsoo.ru/ <a href="https://uchi.ru">https:// uchi.ru</a> resh.edu.ru
14	Представление в сказке народного быта и культуры. Произведения по выбору, например, русская народная сказка «Дочь-семилетка»	1		Библиотека ЦОК <a href="https://m.edsoo.ru/8bc489a0">https://m.edsoo.ru/8bc489a0</a> edsoo.ru/ <a href="https://uchi.ru">https:// uchi.ru</a> resh.edu.ru
15	Характеристика героя, волшебные помощники. На примере русской народной сказки «Иван-царевич и серый волк»	1		Библиотека ЦОК <a href="https://m.edsoo.ru/8bc48ab8">https://m.edsoo.ru/8bc48ab8</a> edsoo.ru/ <a href="https://uchi.ru">https:// uchi.ru</a> resh.edu.ru
16	Особенности построения (композиция) волшебной сказки: составление плана. На примере русской народной сказки «Иван-царевич и серый волк»	1		Библиотека ЦОК <a href="https://m.edsoo.ru/8bc4aa16">https://m.edsoo.ru/8bc4aa16</a> <a href="https://m.edsoo.ru/8bc49cc4">https://m.edsoo.ru/8bc49cc4</a> edsoo.ru/ <a href="https://uchi.ru">https:// uchi.ru</a> resh.edu.ru
17	Иллюстрация как отражение сюжета волшебной сказки: В.М. Васнецов «Иван Царевич на Сером волке»	1		Библиотека ЦОК <a href="https://m.edsoo.ru/8bc4ae44">https://m.edsoo.ru/8bc4ae44</a> edsoo.ru/ <a href="https://uchi.ru">https:// uchi.ru</a> resh.edu.ru
18	Описание картин природы как способ рассказать в песне о родной земле. Темы народных песен	1		Библиотека ЦОК <a href="https://m.edsoo.ru/8bc4b542">https://m.edsoo.ru/8bc4b542</a> <a href="https://m.edsoo.ru/8bc4b10a">https://m.edsoo.ru/8bc4b10a</a> edsoo.ru/ <a href="https://uchi.ru">https:// uchi.ru</a> resh.edu.ru
19	Былина как народный песенный сказ о героическом событии. Фольклорные	1		Библиотека ЦОК <a href="https://m.edsoo.ru/8bc4bb46">https://m.edsoo.ru/8bc4bb46</a>

	особенности: выразительность, напевность исполнения			<a href="https://m.edsoo.ru/8bc4b27c">https://m.edsoo.ru/8bc4b27c</a> edsoo.ru/ https:/ uchi.ru resh.edu.ru
20	Характеристика главного героя (где жил, чем занимался, какими качествами обладал). На примере образа Ильи Муромца	1		Библиотека ЦОК <a href="https://m.edsoo.ru/8bc4bfb0">https://m.edsoo.ru/8bc4bfb0</a> <a href="https://m.edsoo.ru/8bc4b27c">https://m.edsoo.ru/8bc4b27c</a> edsoo.ru/ https:/ uchi.ru resh.edu.ru
21	Тематическая проверочная работа по итогам раздела «Фольклор (устное народное творчество)»	1	1	edsoo.ru/ https:/ uchi.ru resh.edu.ru
22	Работа с детскими книгами на тему: «Фольклор»: использование аппарата издания	1		Библиотека ЦОК <a href="https://m.edsoo.ru/8bc4bc7c">https://m.edsoo.ru/8bc4bc7c</a> <a href="https://m.edsoo.ru/8bc4be98">https://m.edsoo.ru/8bc4be98</a> edsoo.ru/ https:/ uchi.ru resh.edu.ru
23	Резервный урок. Работа со словарём: язык былин, устаревшие слова, их место и представление в современной лексике	1		Библиотека ЦОК <a href="https://m.edsoo.ru/8bc4b7ae">https://m.edsoo.ru/8bc4b7ae</a> <a href="https://m.edsoo.ru/8bc4bd94">https://m.edsoo.ru/8bc4bd94</a> edsoo.ru/ https:/ uchi.ru resh.edu.ru
24	Резервный урок.Репродукции картин В.М. Васнецова как иллюстрации к эпизодам фольклорного произведения	1		Библиотека ЦОК <a href="https://m.edsoo.ru/8bc4c0b4">https://m.edsoo.ru/8bc4c0b4</a> <a href="https://m.edsoo.ru/8bc4af70">https://m.edsoo.ru/8bc4af70</a> edsoo.ru/ https:/ uchi.ru resh.edu.ru
25	В мире книг. Книга как особый вид искусства	1		Библиотека ЦОК <a href="https://m.edsoo.ru/f29f5142">https://m.edsoo.ru/f29f5142</a> edsoo.ru/ https:/ uchi.ru resh.edu.ru

26	Общее представление о первых книгах на Руси, знакомство с рукописными книгами	1		edsoo.ru/ https:/ uchi.ru resh.edu.ru
27	Первая печатная книга на Руси. Н.П.Кончаловская «Мастер Фёдоров Иван и его печатный стан» (отрывок из «Наша древняя столица»)	1		edsoo.ru/ https:/ uchi.ru resh.edu.ru
28	Осознание важности чтения художественной литературы и фольклора. Правила юного читателя	1		Библиотека ЦОК <a href="https://m.edsoo.ru/f29f4fda">https://m.edsoo.ru/f29f4fda</a> edsoo.ru/ https:/ uchi.ru resh.edu.ru
29	Осознание особенностей басни, как произведения-поучения, которое помогает увидеть свои и чужие недостатки	1		Библиотека ЦОК <a href="https://m.edsoo.ru/8bc4cd98">https://m.edsoo.ru/8bc4cd98</a> edsoo.ru/ https:/ uchi.ru resh.edu.ru
30	И.А. Крылов - великий русский баснописец. Иносказание в его баснях	1		Библиотека ЦОК <a href="https://m.edsoo.ru/8bc4d194">https://m.edsoo.ru/8bc4d194</a> edsoo.ru/ https:/ uchi.ru resh.edu.ru
31	Знакомство с произведениями И.А. Крылова. Явная и скрытая мораль басен	1		Библиотека ЦОК <a href="https://m.edsoo.ru/8bc4d298">https://m.edsoo.ru/8bc4d298</a> edsoo.ru/ https:/ uchi.ru resh.edu.ru
32	Работа с басней И.А. Крылова «Ворона и Лисица»: тема, мораль, герои, особенности языка	1		Библиотека ЦОК <a href="https://m.edsoo.ru/8bc4d072">https://m.edsoo.ru/8bc4d072</a> edsoo.ru/ https:/ uchi.ru resh.edu.ru
33	А.С. Пушкин - великий русский поэт	1		Библиотека ЦОК <a href="https://m.edsoo.ru/8bc4c1d6">https://m.edsoo.ru/8bc4c1d6</a>



				edsoo.ru/ https:/ uchi.ru resh.edu.ru
34	Восприятие пейзажной лирики А.С. Пушкина: средства художественной выразительности (сравнение, эпитет), рифма, ритм	1		Библиотека ЦОК <a href="https://m.edsoo.ru/8bc4c2e4">https://m.edsoo.ru/8bc4c2e4</a> edsoo.ru/ https:/ uchi.ru resh.edu.ru
35	Знакомство с литературной сказкой А.С. Пушкина «Сказка о царе Салтане...»: приём повтора как основа изменения сюжета	1		Библиотека ЦОК <a href="https://m.edsoo.ru/8bc4c5c8">https://m.edsoo.ru/8bc4c5c8</a> edsoo.ru/ https:/ uchi.ru resh.edu.ru
36	Характеристика положительных и отрицательных героев, примеры превращений и чудес в сказке А.С. Пушкина «Сказка о царе Салтане...»	1		Библиотека ЦОК <a href="https://m.edsoo.ru/8bc4c6f4">https://m.edsoo.ru/8bc4c6f4</a> edsoo.ru/ https:/ uchi.ru resh.edu.ru
37	Наблюдение за художественными особенностями текста сказки А.С. Пушкина «Сказка о царе Салтане...»	1		Библиотека ЦОК <a href="https://m.edsoo.ru/8bc4c80c">https://m.edsoo.ru/8bc4c80c</a> edsoo.ru/ https:/ uchi.ru resh.edu.ru
38	Фольклорная основа литературной сказки А.С. Пушкина «Сказка о царе Салтане...»	1		Библиотека ЦОК <a href="https://m.edsoo.ru/8bc4c938">https://m.edsoo.ru/8bc4c938</a> edsoo.ru/ https:/ uchi.ru resh.edu.ru
39	Составление устного рассказа «Моё любимое произведение А.С. Пушкина»	1		Библиотека ЦОК <a href="https://m.edsoo.ru/8bc4cb68">https://m.edsoo.ru/8bc4cb68</a> edsoo.ru/ https:/ uchi.ru resh.edu.ru
40	Тематическая проверочная работа по итогам раздела «Творчество А.С. Пушкина»	1	1	Библиотека ЦОК <a href="https://m.edsoo.ru/8bc4ca64">https://m.edsoo.ru/8bc4ca64</a> edsoo.ru/ https:/ uchi.ru

				resh.edu.ru
41	Работа с детскими книгами. И.Я. Билибин – иллюстратор сказок А.С. Пушкина	1		Библиотека ЦОК <a href="https://m.edsoo.ru/8bc4cc80">https://m.edsoo.ru/8bc4cc80</a> edsoo.ru/ https:/ uchi.ru resh.edu.ru
42	Описание картин осенней природы в стихотворении Ф.И. Тютчева «Есть в осени первоначальной...» и другие по выбору	1		Библиотека ЦОК <a href="https://m.edsoo.ru/8bc4d43c">https://m.edsoo.ru/8bc4d43c</a> edsoo.ru/ https:/ uchi.ru resh.edu.ru
43	Сравнение стихотворений об осени. На примере произведений Ф.И. Тютчева «Есть в осени первоначальной...» и А.Н. Майкова «Осень»	1		edsoo.ru/ https:/ uchi.ru resh.edu.ru
44	Восприятие картин зимнего пейзажа в стихотворениях А.А. Фета «Кот поёт, глаза прищуря», «Мама! Глянь-ка из окошка...» и другие по выбору	1		Библиотека ЦОК <a href="https://m.edsoo.ru/8bc4e24c">https://m.edsoo.ru/8bc4e24c</a> edsoo.ru/ https:/ uchi.ru resh.edu.ru
45	Средства художественной выразительности (эпитет, сравнение) в лирических произведениях поэтов	1		Библиотека ЦОК <a href="https://m.edsoo.ru/8bc4d676">https://m.edsoo.ru/8bc4d676</a> edsoo.ru/ https:/ uchi.ru resh.edu.ru
46	Особенности авторской сказки Л.Н. Толстого «Ореховая ветка»: основные события, главные герои, волшебные помощники	1		Библиотека ЦОК <a href="https://m.edsoo.ru/8bc4e35a">https://m.edsoo.ru/8bc4e35a</a> edsoo.ru/ https:/ uchi.ru resh.edu.ru
47	Работа с баснями Л.Н. Толстого: выделение жанровых особенностей. На примере басни «Белка и волк»	1		Библиотека ЦОК <a href="https://m.edsoo.ru/8bc4f066">https://m.edsoo.ru/8bc4f066</a> edsoo.ru/ https:/ uchi.ru resh.edu.ru

48	Наблюдение за художественными особенностями рассказа-описания Л.Н. Толстого «Лебеди»	1		Библиотека ЦОК <a href="https://m.edsoo.ru/8bc4ea8aedsoo.ru/">https://m.edsoo.ru/8bc4ea8aedsoo.ru/</a> <a href="https://uchi.ru/resh.edu.ru">https:// uchi.ru resh.edu.ru</a>
49	Различение художественного и научно-познавательного текстов «Лебеди» и «Зайцы» Л.Н. Толстого	1		Библиотека ЦОК <a href="https://m.edsoo.ru/8bc4e684edsoo.ru/">https://m.edsoo.ru/8bc4e684edsoo.ru/</a> <a href="https:// uchi.ru/resh.edu.ru">https:// uchi.ru resh.edu.ru</a>
50	Осознание связи содержания произведения с реальным событием. На примере были «Прыжок» Л.Н. Толстого	1		Библиотека ЦОК <a href="https://m.edsoo.ru/8bc4eb98edsoo.ru/">https://m.edsoo.ru/8bc4eb98edsoo.ru/</a> <a href="https:// uchi.ru/resh.edu.ru">https:// uchi.ru resh.edu.ru</a>
51	Анализ сюжета были «Прыжок» Л.Н. Толстого: главные герои, отдельные эпизоды, составление плана	1		Библиотека ЦОК <a href="https://m.edsoo.ru/8bc4e576edsoo.ru/">https://m.edsoo.ru/8bc4e576edsoo.ru/</a> <a href="https:// uchi.ru/resh.edu.ru">https:// uchi.ru resh.edu.ru</a>
52	Различение рассказчика и автора произведения в рассказе Л.Н. Толстого «Акула» и других по выбору	1		Библиотека ЦОК <a href="https://m.edsoo.ru/8bc4e972edsoo.ru/">https://m.edsoo.ru/8bc4e972edsoo.ru/</a> <a href="https:// uchi.ru/resh.edu.ru">https:// uchi.ru resh.edu.ru</a>
53	Выделение структурных частей произведения Л.Н. Толстого «Акула» и других по выбору (композиции): начало, завязка действия, кульминация, развязка	1		Библиотека ЦОК <a href="https://m.edsoo.ru/8bc4e45eedsoo.ru/">https://m.edsoo.ru/8bc4e45eedsoo.ru/</a> <a href="https:// uchi.ru/resh.edu.ru">https:// uchi.ru resh.edu.ru</a>
54	Тематическая проверочная работа по итогам раздела «Творчество Л.Н. Толстого»	1	1	Библиотека ЦОК <a href="https://m.edsoo.ru/8bc4eccc-edsoo.ru/">https://m.edsoo.ru/8bc4eccc-edsoo.ru/</a> <a href="https:// uchi.ru/resh.edu.ru">https:// uchi.ru resh.edu.ru</a>

55	Работа с детскими книгами: жанровое многообразие произведений Л.Н. Толстого	1		Библиотека ЦОК <a href="https://m.edsoo.ru/8bc4ed0edsoo.ru/">https://m.edsoo.ru/8bc4ed0edsoo.ru/</a> <a href="https://uchi.ruresh.edu.ru">https:// uchi.ruresh.edu.ru</a>
56	Оценка чувств и настроения, вызываемых лирическим произведением. На примере произведения Н.А. Некрасова «Однажды в студёную зимнюю пору...» (отрывок)	1		Библиотека ЦОК <a href="https://m.edsoo.ru/8bc4d784edsoo.ru/">https://m.edsoo.ru/8bc4d784edsoo.ru/</a> <a href="https://uchi.ruresh.edu.ru">https:// uchi.ruresh.edu.ru</a>
57	Поэты о красоте родной природы. На примере произведения Н.А. Некрасова «Железная дорога» (отрывок)	1		Библиотека ЦОК <a href="https://m.edsoo.ru/8bc4d8a6edsoo.ru/">https://m.edsoo.ru/8bc4d8a6edsoo.ru/</a> <a href="https://uchi.ruresh.edu.ru">https:// uchi.ruresh.edu.ru</a>
58	Олицетворение как одно из средств выразительности лирического произведения	1		Библиотека ЦОК <a href="https://m.edsoo.ru/">https://m.edsoo.ru/</a> <a href="https://uchi.ruresh.edu.ru">https:// uchi.ruresh.edu.ru</a> edsoo.ru/8bc4e0f
59	Описание природы (пейзаж) в художественном произведении. На примере произведения А.П.Чехова «Степь» (отрывок)	1		Библиотека ЦОК <a href="https://m.edsoo.ru/8bc4d554edsoo.ru/">https://m.edsoo.ru/8bc4d554edsoo.ru/</a> <a href="https://uchi.ruresh.edu.ru">https:// uchi.ruresh.edu.ru</a>
60	Резервный урок. Сравнение средств создания пейзажа в тексте-описании, в изобразительном искусстве, в произведениях музыкального искусства	1		Библиотека ЦОК <a href="https://m.edsoo.ru/8bc4dc98edsoo.ru/">https://m.edsoo.ru/8bc4dc98edsoo.ru/</a> <a href="https://uchi.ruresh.edu.ru">https:// uchi.ruresh.edu.ru</a>
61	Характеристика героя сказки В.М. Гаршина «Лягушка-путешественница»	1		Библиотека ЦОК <a href="https://m.edsoo.ru/8bc4f1c4edsoo.ru/">https://m.edsoo.ru/8bc4f1c4edsoo.ru/</a> <a href="https://uchi.ruresh.edu.ru">https:// uchi.ruresh.edu.ru</a>

62	Особенности литературной сказки В.М. Гаршина «Лягушка-путешественница»: анализ сюжета, композиции	1		Библиотека ЦОК <a href="https://m.edsoo.ru/8bc4f548">https://m.edsoo.ru/8bc4f548</a> edsoo.ru/ https:// uchi.ru resh.edu.ru
63	Осознание главной мысли (идеи) сказки В.М. Гаршина «Лягушка-путешественница»	1		Библиотека ЦОК <a href="https://m.edsoo.ru/8bc4f69c">https://m.edsoo.ru/8bc4f69c</a> edsoo.ru/ https:// uchi.ru resh.edu.ru
64	Работа с детскими книгами «Литературные сказки писателей»: составление аннотации	1		Библиотека ЦОК <a href="https://m.edsoo.ru/8bc4f82c">https://m.edsoo.ru/8bc4f82c</a> edsoo.ru/ https:// uchi.ru resh.edu.ru
65	Животные в литературных сказках. На примере произведения И.С. Соколова-Микитова «Листопадничек»	1		Библиотека ЦОК <a href="https://m.edsoo.ru/8bc4f958">https://m.edsoo.ru/8bc4f958</a> edsoo.ru/ https:// uchi.ru resh.edu.ru
66	[Научно-естественные сведения о природе в сказке И.С. Соколова-Микитова «Листопадничек»	1		Библиотека ЦОК <a href="https://m.edsoo.ru/8bc4fc6e">https://m.edsoo.ru/8bc4fc6e</a> edsoo.ru/ https:// uchi.ru resh.edu.ru
67	Создание образов героев-животных в литературных сказках. На примере произведения Д.Н. Мамин-Сибиряка «Умнее всех»	1		Библиотека ЦОК <a href="https://m.edsoo.ru/8bc4fe30">https://m.edsoo.ru/8bc4fe30</a> edsoo.ru/ https:// uchi.ru resh.edu.ru
68	Поучительный смысл сказок о животных. На примере произведения Д.Н. Мамин-Сибиряка «Умнее всех»	1		Библиотека ЦОК <a href="https://m.edsoo.ru/8bc4ff70">https://m.edsoo.ru/8bc4ff70</a> edsoo.ru/ https:// uchi.ru resh.edu.ru
69	Составление устного рассказа «Моя	1		Библиотека ЦОК

	любимая книга»			<a href="https://m.edsoo.ru/8bc50358edsoo.ru/">https://m.edsoo.ru/8bc50358edsoo.ru/</a> <a href="https://uchi.ruresh.edu.ru">https:// uchi.ruresh.edu.ru</a>
70	Наблюдение за описанием зимнего пейзажа. На примере стихотворения С.Д. Дрожжина «Зимний день»	1		Библиотека ЦОК <a href="https://m.edsoo.ru/8bc504acedsoo.ru/">https://m.edsoo.ru/8bc504acedsoo.ru/</a> <a href="https://uchi.ruresh.edu.ru">https:// uchi.ruresh.edu.ru</a>
71	Оценка чувств и настроения, вызываемых лирическим произведением	1		Библиотека ЦОК <a href="https://m.edsoo.ru/8bc5072cedsoo.ru/">https://m.edsoo.ru/8bc5072cedsoo.ru/</a> <a href="https://uchi.ruresh.edu.ru">https:// uchi.ruresh.edu.ru</a>
72	Работа со стихотворением С.А. Есенина «Берёза»: средства выразительности в произведении	1		Библиотека ЦОК <a href="https://m.edsoo.ru/8bc50876edsoo.ru/">https://m.edsoo.ru/8bc50876edsoo.ru/</a> <a href="https://uchi.ruresh.edu.ru">https:// uchi.ruresh.edu.ru</a>
73	Восприятие картин природы в стихотворениях С.А. Есенина	1		Библиотека ЦОК <a href="https://m.edsoo.ru/8bc50984edsoo.ru/">https://m.edsoo.ru/8bc50984edsoo.ru/</a> <a href="https://uchi.ruresh.edu.ru">https:// uchi.ruresh.edu.ru</a>
74	Живописные полотна как иллюстрация к лирическому произведению: пейзаж	1		Библиотека ЦОК <a href="https://m.edsoo.ru/8bc50aa6edsoo.ru/">https://m.edsoo.ru/8bc50aa6edsoo.ru/</a> <a href="https://uchi.ruresh.edu.ru">https:// uchi.ruresh.edu.ru</a>
75	Взаимоотношения человека и животных – тема произведения Д.Н. Мамин-Сибиряка «Приёмыш»	1		Библиотека ЦОК <a href="https://m.edsoo.ru/8bc513acedsoo.ru/">https://m.edsoo.ru/8bc513acedsoo.ru/</a> <a href="https://uchi.ruresh.edu.ru">https:// uchi.ruresh.edu.ru</a>
76	Соотнесение заглавия и главной мысли рассказа Д.Н. Мамин-Сибиряка	1		Библиотека ЦОК <a href="https://m.edsoo.ru/8bc514ba">https://m.edsoo.ru/8bc514ba</a>

	«Приёмыш»			edsoo.ru/ https:/ uchi.ru resh.edu.ru
77	Отражение темы дружба животных в рассказах писателей. На примере произведения А.И. Куприна «Барбос и Жулька»	1		Библиотека ЦОК <a href="https://m.edsoo.ru/8bc5169a">https://m.edsoo.ru/8bc5169a</a> edsoo.ru/ https:/ uchi.ru resh.edu.ru
78	Характеристика героев-животных, их портрет в рассказах писателей. На примере рассказа А.И. Куприна «Барбос и Жулька»	1		Библиотека ЦОК <a href="https://m.edsoo.ru/8bc518de">https://m.edsoo.ru/8bc518de</a> edsoo.ru/ https:/ uchi.ru resh.edu.ru
79	Отражение нравственно-этических понятий (любовь и забота о животных) в рассказах писателей	1		Библиотека ЦОК <a href="https://m.edsoo.ru/8bc519f6">https://m.edsoo.ru/8bc519f6</a> edsoo.ru/ https:/ uchi.ru resh.edu.ru
80	Осознание понятий верность и преданность животных	1		Библиотека ЦОК <a href="https://m.edsoo.ru/8bc51b04">https://m.edsoo.ru/8bc51b04</a> edsoo.ru/ https:/ uchi.ru resh.edu.ru
81	Работа с детскими книгами о братьях наших меньших: написание отзыва	1		Библиотека ЦОК <a href="https://m.edsoo.ru/8bc524d2">https://m.edsoo.ru/8bc524d2</a> edsoo.ru/ https:/ uchi.ru resh.edu.ru
82	Создание картин природы в произведениях поэтов. На примере стихотворения И.А.Бунина «Первый снег»	1		Библиотека ЦОК <a href="https://m.edsoo.ru/8bc50e34">https://m.edsoo.ru/8bc50e34</a> edsoo.ru/ https:/ uchi.ru resh.edu.ru
83	Звукопись, её выразительное значение в лирических произведениях	1		Библиотека ЦОК <a href="https://m.edsoo.ru/8bc50f6a">https://m.edsoo.ru/8bc50f6a</a> edsoo.ru/ https:/ uchi.ru

				resh.edu.ru
84	Поэтические картины родной природы	1		Библиотека ЦОК <a href="https://m.edsoo.ru/8bc51096">https://m.edsoo.ru/8bc51096</a> edsoo.ru/ https:/ uchi.ru resh.edu.ru
85	Составление устного рассказа «Красота родной природы» по изученным текстам	1		Библиотека ЦОК <a href="https://m.edsoo.ru/8bc522a">https://m.edsoo.ru/8bc522a</a> edsoo.ru/ https:/ uchi.ru resh.edu.ru
86	Тематическая проверочная работа по итогам раздела «Картины природы в произведениях поэтов и писателей XIX – XX века»	1	1	edsoo.ru/ https:/ uchi.ru resh.edu.ru
87	Дети – герои произведений	1		Библиотека ЦОК <a href="https://m.edsoo.ru/8bc52806">https://m.edsoo.ru/8bc52806</a> edsoo.ru/ https:/ uchi.ru resh.edu.ru
88	Историческая обстановка как фон создания произведения	1		Библиотека ЦОК <a href="https://m.edsoo.ru/8bc52bd0">https://m.edsoo.ru/8bc52bd0</a> edsoo.ru/ https:/ uchi.ru resh.edu.ru
89	Судьбы крестьянских детей в произведениях писателей. На примере рассказа А.П. Чехова «Ванька»	1		Библиотека ЦОК <a href="https://m.edsoo.ru/8bc52da6">https://m.edsoo.ru/8bc52da6</a> edsoo.ru/ https:/ uchi.ru resh.edu.ru
90	Особенности внешнего вида и характера героя-ребёнка. На примере рассказа А.П. Чехова «Ванька»	1		Библиотека ЦОК <a href="https://m.edsoo.ru/8bc52928">https://m.edsoo.ru/8bc52928</a> edsoo.ru/ https:/ uchi.ru resh.edu.ru



91	Отражение в произведении важных человеческих качеств: честности, стойкости, ответственности. На примере рассказа Л. Пантелеева «Честное слово»	1		Библиотека ЦОК <a href="https://m.edsoo.ru/8bc52a40edsoo.ru/">https://m.edsoo.ru/8bc52a40edsoo.ru/</a> <a href="https://uchi.ruresh.edu.ru">https:// uchi.ruresh.edu.ru</a>
92	Деление текста на части, составление плана, выявление главной мысли (идеи) рассказа Л.Пантелеева «Честное слово»	1		Библиотека ЦОК <a href="https://m.edsoo.ru/8bc52ebeedsoo.ru/">https://m.edsoo.ru/8bc52ebeedsoo.ru/</a> <a href="https://uchi.ruresh.edu.ru">https:// uchi.ruresh.edu.ru</a>
93	Представление темы «Дети на войне» в рассказе Л. Пантелеева «На ялике»	1		Библиотека ЦОК <a href="https://m.edsoo.ru/8bc52fd6edsoo.ru/">https://m.edsoo.ru/8bc52fd6edsoo.ru/</a> <a href="https://uchi.ruresh.edu.ru">https:// uchi.ruresh.edu.ru</a>
94	Мужество и бесстрашие – качества, проявляемые детьми в военное время	1		Библиотека ЦОК <a href="https://m.edsoo.ru/8bc53242edsoo.ru/">https://m.edsoo.ru/8bc53242edsoo.ru/</a> <a href="https://uchi.ruresh.edu.ru">https:// uchi.ruresh.edu.ru</a>
95	Составление портрета главного героя рассказа Л.А. Кассиля «Алексей Андреевич»	1		Библиотека ЦОК <a href="https://m.edsoo.ru/8bc53364edsoo.ru/">https://m.edsoo.ru/8bc53364edsoo.ru/</a> <a href="https://uchi.ruresh.edu.ru">https:// uchi.ruresh.edu.ru</a>
96	Осмысление поступков и поведения главного героя рассказа Л.А. Кассиля «Алексей Андреевич»	1		Библиотека ЦОК <a href="https://m.edsoo.ru/8bc5347cedsoo.ru/">https://m.edsoo.ru/8bc5347cedsoo.ru/</a> <a href="https://uchi.ruresh.edu.ru">https:// uchi.ruresh.edu.ru</a>
97	Отличие автора от героя и рассказчика. На примере рассказа А.П. Гайдара «Горячий камень»	1		Библиотека ЦОК <a href="https://m.edsoo.ru/8bc53710edsoo.ru/">https://m.edsoo.ru/8bc53710edsoo.ru/</a> <a href="https://uchi.ruresh.edu.ru">https:// uchi.ruresh.edu.ru</a>

98	Выделение главной мысли (идеи) произведения о детях. На примере рассказа А.П. Гайдара «Горячий камень»	1		Библиотека ЦОК <a href="https://m.edsoo.ru/8bc53850">https://m.edsoo.ru/8bc53850</a> edsoo.ru/ https:/ uchi.ru resh.edu.ru
99	Основные события сюжета произведения А.П.Гайдара «Тимур и его команда» (отрывки)	1		Библиотека ЦОК <a href="https://m.edsoo.ru/8bc53a12">https://m.edsoo.ru/8bc53a12</a> edsoo.ru/ https:/ uchi.ru resh.edu.ru
100	Роль интерьера (описание штаба) в создании образов героев произведения А.П. Гайдара «Тимур и его команда» (отрывки)	1		Библиотека ЦОК <a href="https://m.edsoo.ru/8bc541a6">https://m.edsoo.ru/8bc541a6</a> edsoo.ru/ https:/ uchi.ru resh.edu.ru
101	Нравственная оценка ситуаций, поведения и поступков героев произведения А.П. Гайдара «Тимур и его команда» (отрывки)	1		Библиотека ЦОК <a href="https://m.edsoo.ru/8bc5434a">https://m.edsoo.ru/8bc5434a</a> edsoo.ru/ https:/ uchi.ru resh.edu.ru
102	Раскрытие темы «Разные детские судьбы» в произведениях писателей	1		Библиотека ЦОК <a href="https://m.edsoo.ru/8bc53bca">https://m.edsoo.ru/8bc53bca</a> edsoo.ru/ https:/ uchi.ru resh.edu.ru
103	Тематическая проверочная работа по итогам раздела «Произведения о детях»	1	1	Библиотека ЦОК <a href="https://m.edsoo.ru/8bc544a8">https://m.edsoo.ru/8bc544a8</a> edsoo.ru/ https:/ uchi.ru resh.edu.ru
104	Работа с книгами о детях: составление аннотации	1		Библиотека ЦОК <a href="https://m.edsoo.ru/f29f3630">https://m.edsoo.ru/f29f3630</a> edsoo.ru/ https:/ uchi.ru resh.edu.ru
105	Произведения Паустовского К.Г. о	1		Библиотека ЦОК

	природе и животных. Главная мысль (идея) рассказа «Барсучий нос»			<a href="https://m.edsoo.ru/8bc51c12">https://m.edsoo.ru/8bc51c12</a> edsoo.ru/ https:/ uchi.ru resh.edu.ru
106	Работа с рассказом Паустовского К.Г. «Кот-ворюга»: анализ композиции, составление плана	1		Библиотека ЦОК <a href="https://m.edsoo.ru/8bc51e24">https://m.edsoo.ru/8bc51e24</a> edsoo.ru/ https:/ uchi.ru resh.edu.ru
107	Составление портрета героя-животного в рассказе Паустовского К.Г. «Кот-ворюга»	1		Библиотека ЦОК <a href="https://m.edsoo.ru/8bc51f46">https://m.edsoo.ru/8bc51f46</a> edsoo.ru/ https:/ uchi.ru resh.edu.ru
108	Раскрытие темы взаимоотношения человека и животного на примере рассказа Паустовского К.Г. «Заячьи лапы»	1		Библиотека ЦОК <a href="https://m.edsoo.ru/8bc5218a">https://m.edsoo.ru/8bc5218a</a> edsoo.ru/ https:/ uchi.ru resh.edu.ru
109	Особенности композиции в рассказах о животных. На примере рассказа Паустовского К.Г. «Заячьи лапы»	1		edsoo.ru/ https:/ uchi.ru resh.edu.ru
110	Создание характеров героев-животных в рассказах писателей. На примере рассказа Пришвина М.М. «Выскочка»	1		Библиотека ЦОК <a href="https://m.edsoo.ru/8bc51294">https://m.edsoo.ru/8bc51294</a> edsoo.ru/ https:/ uchi.ru resh.edu.ru
111	Рассказы писателей-натуралистов о заботливом и бережном отношении человека к животным к природе родного края	1		Библиотека ЦОК <a href="https://m.edsoo.ru/8bc50bbe">https://m.edsoo.ru/8bc50bbe</a>
112	Тематическая проверочная работа по итогам раздела «Взаимоотношения человека и животных»	1	1	edsoo.ru/ https:/ uchi.ru resh.edu.ru

113	Составление устного рассказа «Любовь и забота о братьях наших меньших» по изученным произведениям	1		Библиотека ЦОК <a href="https://m.edsoo.ru/8bc523baedsoo.ru/">https://m.edsoo.ru/8bc523baedsoo.ru/</a> <a href="https://uchi.ruresh.edu.ru">https:// uchi.ruresh.edu.ru</a>
114	Резервный урок. Человек и его взаимоотношения с животными в рассказах писателей	1		Библиотека ЦОК <a href="https://m.edsoo.ru/8bc525e0edsoo.ru/">https://m.edsoo.ru/8bc525e0edsoo.ru/</a> <a href="https://uchi.ruresh.edu.ru">https:// uchi.ruresh.edu.ru</a>
115	Особенности юмористических произведений Н.Н.Носова и других авторов на выбор	1		Библиотека ЦОК <a href="https://m.edsoo.ru/f29f3ca2edsoo.ru/">https://m.edsoo.ru/f29f3ca2edsoo.ru/</a> <a href="https://uchi.ruresh.edu.ru">https:// uchi.ruresh.edu.ru</a>
116	Комичность как основа сюжета рассказов Н.Н.Носова и других авторов на выбор	1		Библиотека ЦОК <a href="https://m.edsoo.ru/f29f3db0edsoo.ru/">https://m.edsoo.ru/f29f3db0edsoo.ru/</a> <a href="https://uchi.ruresh.edu.ru">https:// uchi.ruresh.edu.ru</a>
117	Характеристика героя «Денискиных рассказов» В.Ю. Драгунского	1		Библиотека ЦОК <a href="https://m.edsoo.ru/f29f3a5eedsoo.ru/">https://m.edsoo.ru/f29f3a5eedsoo.ru/</a> <a href="https://uchi.ruresh.edu.ru">https:// uchi.ruresh.edu.ru</a>
118	Средства выразительности текста юмористического содержания: преувеличение. На примере произведений В.Ю. Драгунского	1		Библиотека ЦОК <a href="https://m.edsoo.ru/f29f3b80edsoo.ru/">https://m.edsoo.ru/f29f3b80edsoo.ru/</a> <a href="https://uchi.ruresh.edu.ru">https:// uchi.ruresh.edu.ru</a>
119	Работа с детскими книгами: авторы юмористических рассказов	1		Библиотека ЦОК <a href="https://m.edsoo.ru/f29f3928edsoo.ru/">https://m.edsoo.ru/f29f3928edsoo.ru/</a> <a href="https://uchi.ruresh.edu.ru">https:// uchi.ruresh.edu.ru</a>
120	Составление устного рассказа «Мой	1		Библиотека ЦОК

	любимый детский писатель» на примере изученных произведений			<a href="https://m.edsoo.ru/f29f3ed2edsoo.ru/">https://m.edsoo.ru/f29f3ed2edsoo.ru/</a> <a href="https://uchi.ru/resh.edu.ru">https:// uchi.ru resh.edu.ru</a>
121	Волшебные предметы и помощники в литературных сказках Ш. Перро	1		Библиотека ЦОК <a href="https://m.edsoo.ru/f29f4422edsoo.ru/">https://m.edsoo.ru/f29f4422edsoo.ru/</a> <a href="https://uchi.ru/resh.edu.ru">https:// uchi.ru resh.edu.ru</a>
122	Особенности литературных сказок Х.-К. Андерсена (сюжет, язык, герои)	1		Библиотека ЦОК <a href="https://m.edsoo.ru/f29f4544edsoo.ru/">https://m.edsoo.ru/f29f4544edsoo.ru/</a> <a href="https://uchi.ru/resh.edu.ru">https:// uchi.ru resh.edu.ru</a>
123	Особенности авторских сказок: раскрытие главной мысли, композиция, герои. На примере сказок Р.Киплинга	1		Библиотека ЦОК <a href="https://m.edsoo.ru/f29f41dedsoo.ru/">https://m.edsoo.ru/f29f41dedsoo.ru/</a> <a href="https://uchi.ru/resh.edu.ru">https:// uchi.ru resh.edu.ru</a>
124	Взаимоотношения человека и животных в рассказах зарубежных писателей. На примере рассказа Джека Лондона «Бурый волк»	1		Библиотека ЦОК <a href="https://m.edsoo.ru/f29f4d8cedsoo.ru/">https://m.edsoo.ru/f29f4d8cedsoo.ru/</a> <a href="https://uchi.ru/resh.edu.ru">https:// uchi.ru resh.edu.ru</a>
125	Деление текста на части, составление плана, выявление главной мысли (идеи) рассказа Джека Лондона «Бурый волк»	1		Библиотека ЦОК <a href="https://m.edsoo.ru/f29f4774edsoo.ru/">https://m.edsoo.ru/f29f4774edsoo.ru/</a> <a href="https://uchi.ru/resh.edu.ru">https:// uchi.ru resh.edu.ru</a>
126	Средства создания образов героев-животных в рассказах зарубежных писателей. На примере рассказа Э.Сетон-Томпсона «Чинк»	1		Библиотека ЦОК <a href="https://m.edsoo.ru/f29f488cedsoo.ru/">https://m.edsoo.ru/f29f488cedsoo.ru/</a> <a href="https://uchi.ru/resh.edu.ru">https:// uchi.ru resh.edu.ru</a>
127	Осознание нравственно-этических понятий: верность и преданность	1		Библиотека ЦОК <a href="https://m.edsoo.ru/f29f430aedsoo.ru/">https://m.edsoo.ru/f29f430aedsoo.ru/</a>

	животных. На примере рассказа Э.Сетон-Томпсона «Чинк»			edsoo.ru/ https:/ uchi.ru resh.edu.ru
128	Расширение знаний о писателях, как переводчиках зарубежной литературы. На примере переводов С.Я. Маршака, К.И. Чуковского, Б.В. Заходера	1		Библиотека ЦОК <a href="https://m.edsoo.ru/f29f4666">https://m.edsoo.ru/f29f4666</a> edsoo.ru/ https:/ uchi.ru resh.edu.ru
129	Тематическая проверочная работа по итогам раздела «Зарубежная литература»	1	1	edsoo.ru/ https:/ uchi.ru resh.edu.ru
130	Составление устного рассказа «Мой любимый детский писатель» на примере изученных произведений	1		edsoo.ru/ https:/ uchi.ru resh.edu.ru
131	Резервный урок.Составление устного рассказа «Дружба человека и животного» на примере изученных произведений	1		edsoo.ru/ https:/ uchi.ru resh.edu.ru
132	Резервный урок.Работа с детскими книгами «Зарубежные писатели – детям»: написание отзыва	1		edsoo.ru/ https:/ uchi.ru resh.edu.ru
133	Резервный урок.Осознание важности читательской деятельности. Работа со стихотворением Б.Заходера «Что такое стихи»	1		edsoo.ru/ https:/ uchi.ru resh.edu.ru
134	Резервный урок.Проверочная работа по итогам изученного в 3 классе	1	1	edsoo.ru/ https:/ uchi.ru resh.edu.ru
135	Резервный урок.Работа с детской книгой и справочной литературой	1		edsoo.ru/ https:/ uchi.ru resh.edu.ru
136	Резервный урок.Летнее чтение. Выбор	1		edsoo.ru/ https:/ uchi.ru

	книг на основе рекомендательного списка и тематического каталога			resh.edu.ru
ОБЩЕЕ КОЛИЧЕСТВО ЧАСОВ ПО ПРОГРАММЕ		136	8	

#### 4 КЛАСС

№ п/п	Тема урока	Количество часов			Дата изучения	Электронные цифровые образовательные ресурсы
		Всего	Контрольные работы	Практические работы		
1	Раскрытие главной идеи произведения А.Т. Твардовского «О Родине большой и малой» (отрывок): чувство любви к своей стране и малой родине	1				Библиотека ЦОК <a href="https://m.edsoo.ru/f29f5282">https://m.edsoo.ru/f29f5282</a>
2	Образ родной земли в стихотворении С.Д.Дрожжина «Родине»	1				Библиотека ЦОК <a href="https://m.edsoo.ru/f29f5c50">https://m.edsoo.ru/f29f5c50</a>
3	Любовь к природе и родному краю – тема произведений поэтов. На примере стихотворений С.А. Есенина	1				Библиотека ЦОК <a href="https://m.edsoo.ru/f29f5d7c">https://m.edsoo.ru/f29f5d7c</a>
4	Проявление любви к родной земле в литературе народов России. На примере стихотворений Р.Г. Гамзатова	1				Библиотека ЦОК <a href="https://m.edsoo.ru/f2a09ae8">https://m.edsoo.ru/f2a09ae8</a> <a href="https://m.edsoo.ru/f29f539a">https://m.edsoo.ru/f29f539a</a>
5	Образ Александра Невского в произведении С.Т.Романовского «Ледовое побоище»	1				Библиотека ЦОК <a href="https://m.edsoo.ru/f2a09962">https://m.edsoo.ru/f2a09962</a> <a href="https://m.edsoo.ru/f29f54c6">https://m.edsoo.ru/f29f54c6</a>
6	Характеристика народной исторической песни: темы, образы, герои	1				Библиотека ЦОК <a href="https://m.edsoo.ru/f29f55de">https://m.edsoo.ru/f29f55de</a>



7	Тема Великой Отечественной войны в произведениях литературы. На примере рассказа М.С. Ефетов «Девочка из Сталинграда»	1				[[Библиотека ЦОК <a href="https://m.edsoo.ru/f29f5afc">https://m.edsoo.ru/f29f5afc</a>
8	Осознание понятий поступок, подвиг на примере произведений о Великой Отечественной войне	1				Библиотека ЦОК <a href="https://m.edsoo.ru/f29f56ec">https://m.edsoo.ru/f29f56ec</a>
9	Наблюдение за художественными особенностями текста авторской песни	1				Библиотека ЦОК <a href="https://m.edsoo.ru/f29f5e94">https://m.edsoo.ru/f29f5e94</a>
10	Составление устного рассказа «Защитник Отечества» по изученным произведениям	1				Библиотека ЦОК <a href="https://m.edsoo.ru/f29f62e0">https://m.edsoo.ru/f29f62e0</a>
11	Тематическая проверочная работа по итогам раздела «О Родине, героические страницы истории»	1		1		
12	Патриотическое звучание произведений о Родине, о славных и героических страницах истории России	1				Библиотека ЦОК <a href="https://m.edsoo.ru/f29f60a6">https://m.edsoo.ru/f29f60a6</a>
13	Резервный урок. Работа с детскими книгами на тему: «Книги о Родине и её истории»: типы книг (изданий)	1				Библиотека ЦОК <a href="https://m.edsoo.ru/f29f61c8">https://m.edsoo.ru/f29f61c8</a>
14	Проявление народной культуры в разнообразных видах фольклора: словесном, музыкальном, обрядовом (календарном)	1				Библиотека ЦОК <a href="https://m.edsoo.ru/f29f6952">https://m.edsoo.ru/f29f6952</a>

15	Разнообразие малых жанров фольклора (назначение, сравнение, классификация)	1				Библиотека ЦОК <a href="https://m.edsoo.ru/f29f6952">https://m.edsoo.ru/f29f6952</a>
16	Представление в сказке народного быта и культуры: сказки о животных, бытовые, волшебные	1				Библиотека ЦОК <a href="https://m.edsoo.ru/f29f6ace">https://m.edsoo.ru/f29f6ace</a>
17	Характеристика героев волшебной сказки: чем занимались, какими качествами обладают. На примере русской народной сказки «Семь Семионов»	1				Библиотека ЦОК <a href="https://m.edsoo.ru/f29f6d1c">https://m.edsoo.ru/f29f6d1c</a>
18	Путешествие героя как основа композиции волшебной сказки. На примере русской народной сказки «Семь Семионов»	1				
19	Отражение нравственных ценностей на примере фольклорных сказок народов России и мира	1				Библиотека ЦОК <a href="https://m.edsoo.ru/f29f70aa">https://m.edsoo.ru/f29f70aa</a>
20	Осознание понятий взаимопомощь и дружба в сказках народов России и мира. На примере осетинской народной сказки «Что дороже?»	1				Библиотека ЦОК <a href="https://m.edsoo.ru/f29f6c04">https://m.edsoo.ru/f29f6c04</a>
21	Представление в сказке нравственных ценностей, быта и культуры народов мира. На примере немецкой народной сказки «Три бабочки»	1				Библиотека ЦОК <a href="https://m.edsoo.ru/f29f783e">https://m.edsoo.ru/f29f783e</a>

22	Сравнение фольклорных произведений разных народов: тема, герои, сюжет	1				Библиотека ЦОК <a href="https://m.edsoo.ru/f29f76cc">https://m.edsoo.ru/f29f76cc</a>
23	Образы русских богатырей: где жил, чем занимался, какими качествами обладал	1				Библиотека ЦОК <a href="https://m.edsoo.ru/f29f6e34">https://m.edsoo.ru/f29f6e34</a>
24	Резервный урок. Средства художественной выразительности в былинах: устойчивые выражения, повторы, гиперболы, устаревшие слова	1				Библиотека ЦОК <a href="https://m.edsoo.ru/f29f6f38">https://m.edsoo.ru/f29f6f38</a>
25	Резервный урок. Отражение народной былинной темы в творчестве художника В. М. Васнецова	1				Библиотека ЦОК <a href="https://m.edsoo.ru/f2a09c64">https://m.edsoo.ru/f2a09c64</a>
26	Тематическая проверочная работа по итогам раздела «Фольклор – народная мудрость»	1	1			
27	Резервный урок. Работа с детскими книгами на тему: «Фольклор (устное народное творчество)»: собиратели фольклора (А.Н. Афанасьев, В.И. Даль)	1				Библиотека ЦОК <a href="https://m.edsoo.ru/f29f7956">https://m.edsoo.ru/f29f7956</a>
28	Особенности басни как лиро-эпического жанра. Басни стихотворные и прозаические	1				Библиотека ЦОК <a href="https://m.edsoo.ru/f29f8eb4">https://m.edsoo.ru/f29f8eb4</a>
29	Сравнение басен: темы и герои, особенности языка. На примере басен Крылов И.А. «Стрекоза и	1				Библиотека ЦОК <a href="https://m.edsoo.ru/f29f8ff4">https://m.edsoo.ru/f29f8ff4</a>

	муравей», И.И. Хемницера «Стрекоза», Л.Н. Толстого «Стрекоза и муравьи»					
30	Аллегория и ирония как характеристика героев басен. На примере басни И.А. Крылова «Мартышка и очки»	1				Библиотека ЦОК <a href="https://m.edsoo.ru/f29f91d4">https://m.edsoo.ru/f29f91d4</a>
31	Работа с баснями И.А. Крылова. Инсценирование их сюжета	1				Библиотека ЦОК <a href="https://m.edsoo.ru/f29f9300">https://m.edsoo.ru/f29f9300</a>
32	Резервный урок. Язык басен И.А. Крылова: пословицы, поговорки, крылатые выражения	1				Библиотека ЦОК <a href="https://m.edsoo.ru/f2a0bdc0">https://m.edsoo.ru/f2a0bdc0</a>
33	Знакомство с литературной сказкой А.С.Пушкина «Сказка о мёртвой царевне и о семи богатырях»: сюжет произведения	1				Библиотека ЦОК <a href="https://m.edsoo.ru/f29f7cbc">https://m.edsoo.ru/f29f7cbc</a>
34	Характеристика положительных и отрицательных героев, волшебные помощники в сказке А.С. Пушкина «Сказка о мёртвой царевне и о семи богатырях»	1				Библиотека ЦОК <a href="https://m.edsoo.ru/f29f87f2">https://m.edsoo.ru/f29f87f2</a> <a href="https://m.edsoo.ru/f29f7e42">https://m.edsoo.ru/f29f7e42</a>
35	Наблюдение за художественными особенностями текста, языком авторской сказки А.С. Пушкина «Сказка о мёртвой царевне и о семи богатырях»	1				Библиотека ЦОК <a href="https://m.edsoo.ru/f29f890a">https://m.edsoo.ru/f29f890a</a> <a href="https://m.edsoo.ru/f29f8478">https://m.edsoo.ru/f29f8478</a>
36	Фольклорная основа литературной сказки А.С. Пушкина «Сказка о мёртвой царевне и о семи	1				Библиотека ЦОК <a href="https://m.edsoo.ru/f29f8a18">https://m.edsoo.ru/f29f8a18</a> <a href="https://m.edsoo.ru/f29f85c2">https://m.edsoo.ru/f29f85c2</a>

	богатырях»					
37	Сходство фольклорных и литературных произведений А.С. Пушкина, В.А. Жуковского по тематике, художественным образам («бродячие» сюжеты)	1				Библиотека ЦОК <a href="https://m.edsoo.ru/f29f8b1c">https://m.edsoo.ru/f29f8b1c</a> <a href="https://m.edsoo.ru/f29f86d0">https://m.edsoo.ru/f29f86d0</a>
38	Картины осени в лирических произведениях А.С. Пушкина: сравнения, эпитет, олицетворения	1				Библиотека ЦОК <a href="https://m.edsoo.ru/f29f7ba4">https://m.edsoo.ru/f29f7ba4</a>
39	Восприятие пейзажной лирики А.С. Пушкина: средства художественной выразительности в стихотворении «Зимняя дорога» и других его стихотворениях	1				Библиотека ЦОК <a href="https://m.edsoo.ru/f29f7a78">https://m.edsoo.ru/f29f7a78</a>
40	Отражение темы дружбы в произведениях А.С. Пушкина. На примере стихотворения «И.И.Пущину»	1				Библиотека ЦОК <a href="https://m.edsoo.ru/f29f8284">https://m.edsoo.ru/f29f8284</a>
41	Оценка настроения и чувств, вызываемых лирическим произведением А.С. Пушкина. На примере стихотворения «Няне»	1				Библиотека ЦОК <a href="https://m.edsoo.ru/f2a0a4b6">https://m.edsoo.ru/f2a0a4b6</a>
42	Составление устного рассказа «Моё любимое стихотворение А.С. Пушкина»	1				Библиотека ЦОК <a href="https://m.edsoo.ru/f2a09dd6">https://m.edsoo.ru/f2a09dd6</a>
43	Тематическая проверочная работа по итогам раздела «Творчество А.С. Пушкина»	1	1			

44	Составление выставки «Произведения А.С. Пушкина»	1				Библиотека ЦОК <a href="https://m.edsoo.ru/f2a0a7f4">https://m.edsoo.ru/f2a0a7f4</a>
45	Патриотическое звучание стихотворения М.Ю. Лермонтова «Москва, Москва! ...Люблю тебя как сын...»: метафора как «свёрнутое» сравнение	1				Библиотека ЦОК <a href="https://m.edsoo.ru/f29f9558">https://m.edsoo.ru/f29f9558</a>
46	Строфа как элемент композиции стихотворения М.Ю. Лермонтова «Парус»	1				Библиотека ЦОК <a href="https://m.edsoo.ru/f29f9418">https://m.edsoo.ru/f29f9418</a>
47	Работа со стихотворением М.Ю. Лермонтова «Утёс»: характеристика средств художественной выразительности	1				Библиотека ЦОК <a href="https://m.edsoo.ru/f29f9710">https://m.edsoo.ru/f29f9710</a>
48	Наблюдение за художественными особенностями лирических произведений М.Ю. Лермонтова	1				Библиотека ЦОК <a href="https://m.edsoo.ru/f29f983c">https://m.edsoo.ru/f29f983c</a>
49	Литературная сказка П.П.Ершова «Конёк-Горбунок»: сюжет и построение (композиция) сказки	1				
50	Речевые особенности (сказочные формулы, повторы, постоянные эпитеты) сказки П.П.Ершова «Конёк-Горбунок»	1				
51	Характеристика героя и его волшебного помощника сказки П.П.Ершова «Конёк-Горбунок»	1				
52	Тематика авторских стихотворных	1				Библиотека ЦОК <a href="https://m.edsoo.ru/f2a0c00e">https://m.edsoo.ru/f2a0c00e</a>

	сказок					
53	Знакомство с уральскими сказами П.П.Бажова. Сочетание в сказах вымысла и реальности	1				
54	Народные образы героев сказа П.П.Бажова «Серебряное копытце»	1				
55	Наблюдение за художественными особенностями, языком сказа П.П.Бажова «Серебряное копытце»	1				
56	Иллюстрации как отражение сюжета сказов П.П.Бажова	1				Библиотека ЦОК <a href="https://m.edsoo.ru/f2a0c34c">https://m.edsoo.ru/f2a0c34c</a>
57	Тематическая проверочная работа по итогам раздела «Литературная сказка»	1	1			
58	Описание явления природы в стихотворении В.А. Жуковский «Загадка»: приёмы создания художественного образа	1				Библиотека ЦОК <a href="https://m.edsoo.ru/f29faec6">https://m.edsoo.ru/f29faec6</a>
59	Сравнение образа радуги в стихотворениях В.А. Жуковского «Загадка» и Ф.И. Тютчева «Как неожиданно и ярко»	1				Библиотека ЦОК <a href="https://m.edsoo.ru/f29f9c42">https://m.edsoo.ru/f29f9c42</a> <a href="https://m.edsoo.ru/f29f9ee0">https://m.edsoo.ru/f29f9ee0</a>
60	Восприятие картин природы в стихотворении А.А. Фета «Весенний дождь» и других его стихотворений	1				Библиотека ЦОК <a href="https://m.edsoo.ru/f29f9b34">https://m.edsoo.ru/f29f9b34</a>

61	Авторские приёмы создания художественного образа в стихотворении Е.А. Баратынского «Весна, весна! Как воздух чист»..»	1				Библиотека ЦОК <a href="https://m.edsoo.ru/f29fa002">https://m.edsoo.ru/f29fa002</a>
62	Анализ чувств и настроения, создаваемых лирическим произведением. На примере произведения Н.А. Некрасова «Саша»	1				Библиотека ЦОК <a href="https://m.edsoo.ru/f29fa11a">https://m.edsoo.ru/f29fa11a</a>
63	Поэты о красоте родной природы: анализ авторских приёмов создания художественного образа	1				Библиотека ЦОК <a href="https://m.edsoo.ru/f29fa21e">https://m.edsoo.ru/f29fa21e</a>
64	Составление устного рассказа по репродукции картины на основе изученных произведений	1				Библиотека ЦОК <a href="https://m.edsoo.ru/f29f9d82">https://m.edsoo.ru/f29f9d82</a>
65	Творчество Л.Н. Толстого – великого русского писателя	1				Библиотека ЦОК <a href="https://m.edsoo.ru/f29fa66a">https://m.edsoo.ru/f29fa66a</a>
66	Басни Л.Н.Толстого: выделение жанровых особенностей	1				Библиотека ЦОК <a href="https://m.edsoo.ru/f29fac6e">https://m.edsoo.ru/f29fac6e</a>
67	Чтение научно-познавательных рассказов Л.Н.Толстого. Примеры текста-рассуждения в рассказе «Черепашка»	1				Библиотека ЦОК <a href="https://m.edsoo.ru/f29fab56">https://m.edsoo.ru/f29fab56</a>
68	Анализ художественных рассказов Л.Н.Толстого. Особенности художественного текста-описания на примере рассказа «Русак»	1				Библиотека ЦОК <a href="https://m.edsoo.ru/f29faa20">https://m.edsoo.ru/f29faa20</a>
69	Общее представление о повести	1				Библиотека ЦОК <a href="https://m.edsoo.ru/f29fa7a0">https://m.edsoo.ru/f29fa7a0</a>



	как эпическом жанре. Знакомство с отрывками из повести Л.Н.Толстого «Детство»					
70	Роль портрета, интерьера в создании образа героя повести «Детство»	1				Библиотека ЦОК <a href="https://m.edsoo.ru/f29fa8ae">https://m.edsoo.ru/f29fa8ae</a>
71	Тематическая проверочная работа по итогам раздела «Жанровое многообразие творчества Л.Н. Толстого»	1	1			
72	Резервный урок. Работа с детскими книгами на тему «Книги Л.Н. Толстого для детей»: составление отзыва	1				Библиотека ЦОК <a href="https://m.edsoo.ru/f2a0ba28">https://m.edsoo.ru/f2a0ba28</a> <a href="https://m.edsoo.ru/f29fad7c">https://m.edsoo.ru/f29fad7c</a>
73	Знакомство с отрывками из повести Н.Г. Гарин-Михайловского «Детство Тёмы» (отдельные главы): основные события сюжета	1				Библиотека ЦОК <a href="https://m.edsoo.ru/f29fd216">https://m.edsoo.ru/f29fd216</a>
74	Словесный портрет героя повести Н.Г. Гарин-Михайловского «Детство Тёмы» (отдельные главы)	1				Библиотека ЦОК <a href="https://m.edsoo.ru/f29fd31a">https://m.edsoo.ru/f29fd31a</a>
75	Осмысление поступков и поведения главного героя повести Н.Г. Гарин-Михайловского «Детство Тёмы» (отдельные главы)	1				Библиотека ЦОК <a href="https://m.edsoo.ru/f29fd43c">https://m.edsoo.ru/f29fd43c</a>
76	Взаимоотношения со	1				Библиотека ЦОК

	сверстниками – тема рассказа А.П. Чехова «Мальчики»					<a href="https://m.edsoo.ru/f29fd554">https://m.edsoo.ru/f29fd554</a>
77	Образы героев-детей в рассказе А.П. Чехова «Мальчики»	1				Библиотека ЦОК <a href="https://m.edsoo.ru/f29fd662">https://m.edsoo.ru/f29fd662</a>
78	Соотнесение заглавия и главной мысли рассказа А.П. Чехова «Мальчики»	1				Библиотека ЦОК <a href="https://m.edsoo.ru/f29fdb80">https://m.edsoo.ru/f29fdb80</a>
79	Отличие автора от героя и рассказчика на примере рассказов М.М. Зощенко «О Лёньке и Миньке»	1				Библиотека ЦОК <a href="https://m.edsoo.ru/f29fdcc0">https://m.edsoo.ru/f29fdcc0</a>
80	Отражение нравственно-этических понятий в рассказах М.М. Зощенко «О Лёньке и Миньке». На примере рассказа «Не надо врать»	1				Библиотека ЦОК <a href="https://m.edsoo.ru/f29fded2">https://m.edsoo.ru/f29fded2</a>
81	Раскрытие главной мысли рассказов М.М. Зощенко «О Лёньке и Миньке». На примере рассказа «Тридцать лет спустя»	1				Библиотека ЦОК <a href="https://m.edsoo.ru/f29fdff4">https://m.edsoo.ru/f29fdff4</a>
82	Работа с рассказом К.Г. Паустовского «Корзина с еловыми шишками»	1				Библиотека ЦОК <a href="https://m.edsoo.ru/f29fe12a">https://m.edsoo.ru/f29fe12a</a>
83	Особенности художественного текста-описания: пейзаж, портрет героя, интерьер на примере рассказа К.Г. Паустовского «Корзина с еловыми шишками»	1				Библиотека ЦОК <a href="https://m.edsoo.ru/f2a0b6a4">https://m.edsoo.ru/f2a0b6a4</a> <a href="https://m.edsoo.ru/f29fe256">https://m.edsoo.ru/f29fe256</a>
84	Тематическая проверочная работа	1	1			

	по итогам раздела «Произведения о детях и для детей»					
85	Составление устного рассказа «Герой, который мне больше всего запомнился»	1				Библиотека ЦОК <a href="https://m.edsoo.ru/f2a0c8ec">https://m.edsoo.ru/f2a0c8ec</a> <a href="https://m.edsoo.ru/f29fe6ac">https://m.edsoo.ru/f29fe6ac</a>
86	Выразительность поэтической речи стихотворения И.С. Никитина «В синем небе плывут над полями...» и другие на выбор	1				Библиотека ЦОК <a href="https://m.edsoo.ru/f29fb420">https://m.edsoo.ru/f29fb420</a>
87	Темы лирических произведений А.А. Блока. На примере стихотворения «Рождество»	1				Библиотека ЦОК <a href="https://m.edsoo.ru/f29fb556">https://m.edsoo.ru/f29fb556</a>
88	Темы лирических произведений К.Д. Бальмонта. На примере стихотворения «У чудищ»	1				Библиотека ЦОК <a href="https://m.edsoo.ru/f29fb7e0">https://m.edsoo.ru/f29fb7e0</a>
89	Средства создания речевой выразительности в стихотворения К.Д. Бальмонта	1				Библиотека ЦОК <a href="https://m.edsoo.ru/f29fb682">https://m.edsoo.ru/f29fb682</a>
90	Образное изображение осени в стихотворении И.А. Бунина «Листопад»	1				Библиотека ЦОК <a href="https://m.edsoo.ru/f29fb8f8">https://m.edsoo.ru/f29fb8f8</a>
91	Составление устного рассказа по репродукции картины на основе изученных лирических произведений	1				Библиотека ЦОК <a href="https://m.edsoo.ru/f2a0a5e2">https://m.edsoo.ru/f2a0a5e2</a>
92	Резервный урок. Выразительность поэтических картин родной природы. На примере	1				Библиотека ЦОК <a href="https://m.edsoo.ru/f2a0a36c">https://m.edsoo.ru/f2a0a36c</a>

	стихотворения И.А. Бунина «Детство»					
93	Человек и животные – тема многих произведений писателей	1				Библиотека ЦОК <a href="https://m.edsoo.ru/f29fba1a">https://m.edsoo.ru/f29fba1a</a>
94	Наблюдательность писателей, выражающаяся в описании жизни животных. На примере рассказа А.И. Куприна «Скворцы»	1				Библиотека ЦОК <a href="https://m.edsoo.ru/f29fbb28">https://m.edsoo.ru/f29fbb28</a>
95	Раскрытие темы о бережном отношении человека к природе родного края	1				Библиотека ЦОК <a href="https://m.edsoo.ru/f29fbf6a">https://m.edsoo.ru/f29fbf6a</a>
96	Особенности художественного описания родной природы. На примере рассказа В.П.Астафьева «Весенний остров»	1				Библиотека ЦОК <a href="https://m.edsoo.ru/f29fc0aa">https://m.edsoo.ru/f29fc0aa</a>
97	Человек и его отношения с животными	1				Библиотека ЦОК <a href="https://m.edsoo.ru/f29fc7bc">https://m.edsoo.ru/f29fc7bc</a>
98	Образ автора в рассказе В.П. Астафьев «Капалуха»	1				Библиотека ЦОК <a href="https://m.edsoo.ru/f29fc30c">https://m.edsoo.ru/f29fc30c</a>
99	Отражение темы «Материнская любовь» в рассказе В.П. Астафьева «Капалуха» и стихотворении С.Есенина «Лебёдушка»	1				Библиотека ЦОК <a href="https://m.edsoo.ru/f29fc4c4">https://m.edsoo.ru/f29fc4c4</a>
100	М.М. Пришвин- певец русской природы	1				Библиотека ЦОК <a href="https://m.edsoo.ru/f29fce92">https://m.edsoo.ru/f29fce92</a>
101	Авторское мастерство создания образов героев-животных	1				Библиотека ЦОК <a href="https://m.edsoo.ru/f29fcd02">https://m.edsoo.ru/f29fcd02</a>

102	Любовь к природе, взаимоотношения человека и животного – тема многих произведений литературы	1				Библиотека ЦОК <a href="https://m.edsoo.ru/f29fc1b8">https://m.edsoo.ru/f29fc1b8</a> <a href="https://m.edsoo.ru/f29fd0f4">https://m.edsoo.ru/f29fd0f4</a>
103	Тематическая проверочная работа по итогам раздела «Произведения о животных и родной природе»	1	1			
104	Писатели – авторы произведений о животных: выставка книг	1				Библиотека ЦОК <a href="https://m.edsoo.ru/f2a0c9fa">https://m.edsoo.ru/f2a0c9fa</a> <a href="https://m.edsoo.ru/f29fc5f0">https://m.edsoo.ru/f29fc5f0</a>
105	Знакомство с пьесой как жанром литературы	1				Библиотека ЦОК <a href="https://m.edsoo.ru/f29fe7c4">https://m.edsoo.ru/f29fe7c4</a>
106	Пьеса и сказка: драматическое и эпическое произведения, их структурные и жанровые особенности	1				Библиотека ЦОК <a href="https://m.edsoo.ru/f29fe8dc">https://m.edsoo.ru/f29fe8dc</a>
107	Работа с пьесой-сказкой С.Я. Маршака «Двенадцать месяцев»: сюжет	1				Библиотека ЦОК <a href="https://m.edsoo.ru/f29fe9ea">https://m.edsoo.ru/f29fe9ea</a>
108	Представление действующих лиц в пьесе -сказке	1				Библиотека ЦОК <a href="https://m.edsoo.ru/f29feb52">https://m.edsoo.ru/f29feb52</a>
109	Понимание содержания и назначения авторских ремарок	1				Библиотека ЦОК <a href="https://m.edsoo.ru/f29fecba">https://m.edsoo.ru/f29fecba</a>
110	Резервный урок. Лирические произведения С.Я.Маршака	1				Библиотека ЦОК <a href="https://m.edsoo.ru/f2a0a6f0">https://m.edsoo.ru/f2a0a6f0</a>
111	Резервный урок. С.Я.Маршак - писатель и переводчик	1				Библиотека ЦОК <a href="https://m.edsoo.ru/f2a0afd8">https://m.edsoo.ru/f2a0afd8</a>
112	Резервный урок. Работа с	1				Библиотека ЦОК

	детскими книгами "Произведения С.Я.Маршака"				<a href="https://m.edsoo.ru/f2a0b7ee">https://m.edsoo.ru/f2a0b7ee</a>
113	Расширение круга детского чтения. Знакомство с авторами юмористических произведений	1			Библиотека ЦОК <a href="https://m.edsoo.ru/f29fedeb">https://m.edsoo.ru/f29fedeb</a>
114	Характеристика героев юмористических произведений	1			Библиотека ЦОК <a href="https://m.edsoo.ru/f29fef08">https://m.edsoo.ru/f29fef08</a>
115	Герой юмористических произведений В.Ю.Драгунского. Средства создания юмористического содержания	1			Библиотека ЦОК <a href="https://m.edsoo.ru/f29ff214">https://m.edsoo.ru/f29ff214</a>
116	Средства выразительности текста юмористического содержания: гипербола	1			Библиотека ЦОК <a href="https://m.edsoo.ru/f29ff336">https://m.edsoo.ru/f29ff336</a>
117	Средства создания комического в произведениях Н.Н.Носова и других авторов на выбор	1			Библиотека ЦОК <a href="https://m.edsoo.ru/f29ff44e">https://m.edsoo.ru/f29ff44e</a>
118	Знакомство с экранизацией произведений юмористических произведений	1			Библиотека ЦОК <a href="https://m.edsoo.ru/f2a08300">https://m.edsoo.ru/f2a08300</a>
119	Работа с детскими книгам «Юмористические произведения для детей»	1			Библиотека ЦОК <a href="https://m.edsoo.ru/f29fe36e">https://m.edsoo.ru/f29fe36e</a>
120	Резервный урок. Знакомство с детскими журналами: «Весёлые картинки», «Мурзилка» и другие	1			Библиотека ЦОК <a href="https://m.edsoo.ru/f2a0bee2">https://m.edsoo.ru/f2a0bee2</a> <a href="https://m.edsoo.ru/f2a0b906">https://m.edsoo.ru/f2a0b906</a>
121	Зарубежные писатели-сказочники: раскрытие главной мысли и	1			Библиотека ЦОК <a href="https://m.edsoo.ru/f2a087e2">https://m.edsoo.ru/f2a087e2</a>

	особенности композиции					
122	Особенности построения (композиция) волшебной сказки: составление плана. На примере сказок зарубежных писателей	1				Библиотека ЦОК <a href="https://m.edsoo.ru/f2a08b2a">https://m.edsoo.ru/f2a08b2a</a>
123	Персонаж-повествователь в произведениях зарубежных писателей	1				Библиотека ЦОК <a href="https://m.edsoo.ru/f2a097d2">https://m.edsoo.ru/f2a097d2</a>
124	Особенности сюжета «Путешествия Гулливера» Джонатана Свифта (отдельные главы)	1				Библиотека ЦОК <a href="https://m.edsoo.ru/f2a08986">https://m.edsoo.ru/f2a08986</a>
125	Характеристика главного героя «Путешествия Гулливера» Джонатана Свифта (отдельные главы)	1				Библиотека ЦОК <a href="https://m.edsoo.ru/f2a08cb0">https://m.edsoo.ru/f2a08cb0</a>
126	Описание героя в произведении Марк Твена «Том Сойер» (отдельные главы)	1				Библиотека ЦОК <a href="https://m.edsoo.ru/f2a09502">https://m.edsoo.ru/f2a09502</a>
127	Анализ отдельных эпизодов произведения Марк Твена «Том Сойер» (отдельные главы): средства создания комического	1				Библиотека ЦОК <a href="https://m.edsoo.ru/f2a09372">https://m.edsoo.ru/f2a09372</a>
128	Книги зарубежных писателей	1				Библиотека ЦОК <a href="https://m.edsoo.ru/f2a09674">https://m.edsoo.ru/f2a09674</a>
129	Осознание ценности чтения для учёбы и жизни	1				Библиотека ЦОК <a href="https://m.edsoo.ru/f2a0c7c0">https://m.edsoo.ru/f2a0c7c0</a> <a href="https://m.edsoo.ru/f2a0b1c2">https://m.edsoo.ru/f2a0b1c2</a>
130	Книга как источник информации.	1				Библиотека ЦОК

	Виды информации в книге					<a href="https://m.edsoo.ru/f2a0b4c4">https://m.edsoo.ru/f2a0b4c4</a>
131	Работа со словарём: поиск необходимой информации	1				Библиотека ЦОК <a href="https://m.edsoo.ru/f2a0b348">https://m.edsoo.ru/f2a0b348</a>
132	Книги о приключениях и фантастике	1				Библиотека ЦОК <a href="https://m.edsoo.ru/f2a0aa06">https://m.edsoo.ru/f2a0aa06</a>
133	Составление устного рассказа "Моя любимая книга"	1				Библиотека ЦОК <a href="https://m.edsoo.ru/f2a0c234">https://m.edsoo.ru/f2a0c234</a>
134	Знакомство с современными изданиями периодической печати	1				Библиотека ЦОК <a href="https://m.edsoo.ru/f2a0c11c">https://m.edsoo.ru/f2a0c11c</a>
135	Резервный урок. Проверочная работа по итогам изученного в 4 классе	1	1			
136	Рекомендации по летнему чтению. Правила читателя и способы выбора книги (тематический, систематический каталог)	1				Библиотека ЦОК <a href="https://m.edsoo.ru/f2a0a902">https://m.edsoo.ru/f2a0a902</a> <a href="https://m.edsoo.ru/f2a0c45a">https://m.edsoo.ru/f2a0c45a</a>
ОБЩЕЕ КОЛИЧЕСТВО ЧАСОВ ПО ПРОГРАММЕ		136	7	1		





## **УЧЕБНО-МЕТОДИЧЕСКОЕ ОБЕСПЕЧЕНИЕ ОБРАЗОВАТЕЛЬНОГО ПРОЦЕССА ОБЯЗАТЕЛЬНЫЕ УЧЕБНЫЕ МАТЕРИАЛЫ ДЛЯ УЧЕНИКА**

- Литературное чтение (в 2 частях), 1 класс/ Климанова Л.Ф., Горецкий В.Г., Голованова М.В. и другие, Акционерное общество «Издательство «Просвещение»

- Литературное чтение (в 2 частях), 3 класс/ Климанова Л.Ф., Горецкий В.Г., Голованова М.В. и другие, Акционерное общество «Издательство «Просвещение»

## **МЕТОДИЧЕСКИЕ МАТЕРИАЛЫ ДЛЯ УЧИТЕЛЯ**

Методические рекомендации литературное чтение Н.А.Стефаненко 1 класс;3 класс.

издательство "Просвещение

## **ЦИФРОВЫЕ ОБРАЗОВАТЕЛЬНЫЕ РЕСУРСЫ И РЕСУРСЫ СЕТИ ИНТЕРНЕТ**

[edsoo.ru/](http://edsoo.ru/)

[https:/](https://)

[uchi.ru](http://uchi.ru)

[resh.edu.ru](http://resh.edu.ru)

