

МИНИСТЕРСТВО ПРОСВЕЩЕНИЯ РОССИЙСКОЙ ФЕДЕРАЦИИ

Министерство образования и науки Алтайского края

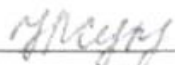
Комитет по образованию Администрации Шелаболихинского района

Алтайского края

МБОУ «Кипринская СОШ»


РАССМОТРЕНО

Руководитель МО
учителей


Суконник Н.Л.
Протокол №1 от «28» 08
2023 г.

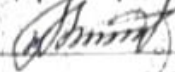
СОГЛАСОВАНО

Заместитель директора
по УР


Бусыгина Ю.В.
Протокол №1 от «29» 08
2023 г.

УТВЕРЖДЕНО

Директор школы


Пашкова Н.П.
Приказ №74 от «29» 08
2023 г.

РАБОЧАЯ ПРОГРАММА

(ID 2933531)

учебного предмета «Технология»

для обучающихся 1 – 4 классов

с.Киприно 2023г

ПОЯСНИТЕЛЬНАЯ ЗАПИСКА

Программа по технологии на уровне начального общего образования составлена на основе требований к результатам освоения основной образовательной программы начального общего образования ФГОС НОО, а также ориентирована на целевые приоритеты духовно-нравственного развития, воспитания и социализации обучающихся, сформулированные в федеральной рабочей программе воспитания.

Основной целью программы по технологии является успешная социализация обучающихся, формирование у них функциональной грамотности на базе освоения культурологических и конструкторско-технологических знаний (о рукотворном мире и общих правилах его создания в рамках исторически меняющихся технологий) и соответствующих им практических умений.

Программа по технологии направлена на решение системы задач:

формирование общих представлений о культуре и организации трудовой деятельности как важной части общей культуры человека;

становление элементарных базовых знаний и представлений о предметном (рукотворном) мире как результате деятельности человека, его взаимодействии с миром природы, правилах и технологиях создания, исторически развивающихся и современных производствах и профессиях;

формирование основ чертёжно-графической грамотности, умения работать с простейшей технологической документацией (рисунок, чертёж, эскиз, схема);

формирование элементарных знаний и представлений о различных материалах, технологиях их обработки и соответствующих умений;

развитие сенсомоторных процессов, психомоторной координации, глазомера через формирование практических умений;

расширение культурного кругозора, развитие способности творческого использования полученных знаний и умений в практической деятельности;

развитие познавательных психических процессов и приёмов умственной деятельности посредством включения мыслительных операций в ходе выполнения практических заданий;

развитие гибкости и вариативности мышления, способностей к изобретательской деятельности;

воспитание уважительного отношения к людям труда, к культурным традициям, понимания ценности предшествующих культур, отражённых в материальном мире;

развитие социально ценных личностных качеств: организованности, аккуратности, добросовестного и ответственного отношения к работе, взаимопомощи, волевой саморегуляции, активности и инициативности;

воспитание интереса и творческого отношения к продуктивной созидательной деятельности, мотивации успеха и достижений, стремления к творческой самореализации;

становление экологического сознания, внимательного и вдумчивого отношения к окружающей природе, осознание взаимосвязи рукотворного мира с миром природы;

воспитание положительного отношения к коллективному труду, применение правил культуры общения, проявление уважения к взглядам и мнению других людей.

Содержание программы по технологии включает характеристику основных структурных единиц (модулей), которые являются общими для каждого года обучения:

1. Технологии, профессии и производства.
2. Технологии ручной обработки материалов: технологии работы с бумагой и картоном, технологии работы с пластичными материалами, технологии работы с природным материалом, технологии работы с текстильными материалами, технологии работы с другими доступными материалами (например, пластик, поролон, фольга, солома).
3. Конструирование и моделирование: работа с «Конструктором» (с учётом возможностей материально-технической базы образовательной организации), конструирование и моделирование из бумаги, картона, пластичных материалов, природных и текстильных материалов, робототехника (с учётом возможностей материально-технической базы образовательной организации).
4. Информационно-коммуникативные технологии (далее – ИКТ) (с учётом возможностей материально-технической базы образовательной организации).

В процессе освоения программы по технологии обучающиеся овладевают основами проектной деятельности, которая направлена на развитие творческих черт личности, коммуникабельности, чувства ответственности, умения искать и использовать информацию.

В программе по технологии осуществляется реализация межпредметных связей с учебными предметами: «Математика» (моделирование, выполнение расчётов, вычислений, построение форм с учетом основ геометрии, работа с геометрическими фигурами, телами, именованными числами),

«Изобразительное искусство» (использование средств художественной выразительности, законов и правил декоративно-прикладного искусства и дизайна), «Окружающий мир» (природные формы и конструкции как универсальный источник инженерно-художественных идей для мастера; природа как источник сырья, этнокультурные традиции), «Родной язык» (использование важнейших видов речевой деятельности и основных типов учебных текстов в процессе анализа заданий и обсуждения результатов практической деятельности), «Литературное чтение» (работа с текстами для создания образа, реализуемого в изделии).

Общее число часов, рекомендованных для изучения технологии – 135 часов: в 1 классе – 33 часа (1 час в неделю), во 2 классе – 34 часа (1 час в неделю), в 3 классе – 34 часа (1 час в неделю), в 4 классе – 34 часа (1 час в неделю).

СОДЕРЖАНИЕ УЧЕБНОГО ПРЕДМЕТА

1 КЛАСС

Технологии, профессии и производства

Природное и техническое окружение человека. Природа как источник сырьевых ресурсов и творчества мастеров. Красота и разнообразие природных форм, их передача в изделиях из различных материалов. Наблюдения природы и фантазия мастера – условия создания изделия. Бережное отношение к природе. Общее понятие об изучаемых материалах, их происхождении, разнообразии. Подготовка к работе. Рабочее место, его организация в зависимости от вида работы. Рациональное размещение на рабочем месте материалов и инструментов, поддержание порядка во время работы, уборка по окончании работы. Рациональное и безопасное использование и хранение инструментов.

Профессии родных и знакомых. Профессии, связанные с изучаемыми материалами и производствами. Профессии сферы обслуживания.

Традиции и праздники народов России, ремёсла, обычаи.

Технологии ручной обработки материалов

Бережное, экономное и рациональное использование обрабатываемых материалов. Использование конструктивных особенностей материалов при изготовлении изделий.

Основные технологические операции ручной обработки материалов: разметка деталей, выделение деталей, формообразование деталей, сборка изделия, отделка изделия или его деталей. Общее представление.

Способы разметки деталей: на глаз и от руки, по шаблону, по линейке (как направляющему инструменту без откладывания размеров) и изготовление изделий с опорой на рисунки, графическую инструкцию, простейшую схему. Чтение условных графических изображений (называние операций, способов и приёмов работы, последовательности изготовления изделий). Правила экономной и аккуратной разметки. Рациональная разметка и вырезание нескольких одинаковых деталей из бумаги. Способы соединения деталей в изделии: с помощью пластилина, клея, скручивание, сшивание и другое. Приёмы и правила аккуратной работы с клеем. Отделка изделия или его деталей (окрашивание, вышивка, аппликация и другое).

Подбор соответствующих инструментов и способов обработки материалов в зависимости от их свойств и видов изделий. Инструменты и приспособления (ножницы, линейка, игла, гладилка, стека, шаблон и другие), их правильное, рациональное и безопасное использование.

Пластические массы, их виды (пластилин, пластика и другое). Приёмы изготовления изделий доступной по сложности формы из них: разметка на глаз, отделение части (стекой, отрыванием), придание формы.

Наиболее распространённые виды бумаги. Их общие свойства. Простейшие способы обработки бумаги различных видов: сгибание и складывание, сминание, обрывание, склеивание и другое. Резание бумаги ножницами. Правила безопасной работы, передачи и хранения ножниц. Картон.

Виды природных материалов (плоские – листья и объёмные – орехи, шишки, семена, ветки). Приёмы работы с природными материалами: подбор материалов в соответствии с замыслом, составление композиции, соединение деталей (приклеивание, склеивание с помощью прокладки, соединение с помощью пластилина).

Общее представление о тканях (текстиле), их строении и свойствах. Швейные инструменты и приспособления (иглы, булавки и другие). Отмеривание и заправка нитки в иголку, строчка прямого стежка.

Использование дополнительных отделочных материалов.

Конструирование и моделирование

Простые и объёмные конструкции из разных материалов (пластические массы, бумага, текстиль и другое) и способы их создания. Общее представление о конструкции изделия, детали и части изделия, их взаимное расположение в общей конструкции. Способы соединения деталей в изделиях из разных материалов. Образец, анализ конструкции образцов изделий, изготовление изделий по образцу, рисунку. Конструирование по модели (на плоскости). Взаимосвязь выполняемого действия и результата. Элементарное прогнозирование порядка действий в зависимости от желаемого (необходимого) результата, выбор способа работы в зависимости от требуемого результата (замысла).

Информационно-коммуникативные технологии

Демонстрация учителем готовых материалов на информационных носителях.

Информация. Виды информации.

УНИВЕРСАЛЬНЫЕ УЧЕБНЫЕ ДЕЙСТВИЯ (ПРОПЕДЕВТИЧЕСКИЙ УРОВЕНЬ)

Изучение технологии в 1 классе способствует освоению на пропедевтическом уровне ряда универсальных учебных действий: познавательных универсальных учебных действий, коммуникативных

универсальных учебных действий, регулятивных универсальных учебных действий, совместной деятельности.

Познавательные универсальные учебные действия

Базовые логические и исследовательские действия:

ориентироваться в терминах, используемых в технологии (в пределах изученного);

воспринимать и использовать предложенную инструкцию (устную, графическую);

анализировать устройство простых изделий по образцу, рисунку, выделять основные и второстепенные составляющие конструкции;

сравнивать отдельные изделия (конструкции), находить сходство и различия в их устройстве.

Работа с информацией:

У обучающегося будут сформированы следующие умения работать с информацией как часть познавательных универсальных учебных действий:

воспринимать информацию (представленную в объяснении учителя или в учебнике), использовать её в работе;

понимать и анализировать простейшую знаково-символическую информацию (схема, рисунок) и строить работу в соответствии с ней.

Коммуникативные универсальные учебные действия

участвовать в коллективном обсуждении: высказывать собственное мнение, отвечать на вопросы, выполнять правила этики общения: уважительное отношение к одноклассникам, внимание к мнению другого;

строить несложные высказывания, сообщения в устной форме (по содержанию изученных тем).

Регулятивные универсальные учебные действия

Самоорганизация и самоконтроль:

принимать и удерживать в процессе деятельности предложенную учебную задачу;

действовать по плану, предложенному учителем, работать с опорой на графическую инструкцию учебника, принимать участие в коллективном построении простого плана действий;

понимать и принимать критерии оценки качества работы, руководствоваться ими в процессе анализа и оценки выполненных работ;

организовывать свою деятельность: производить подготовку к уроку рабочего места, поддерживать на нём порядок в течение урока, производить необходимую уборку по окончании работы;

выполнять несложные действия контроля и оценки по предложенным критериям.

Совместная деятельность:

проявлять положительное отношение к включению в совместную работу, к простым видам сотрудничества;

принимать участие в парных, групповых, коллективных видах работы, в процессе изготовления изделий осуществлять элементарное сотрудничество.

2 КЛАСС

Технологии, профессии и производства

Рукотворный мир – результат труда человека. Элементарные представления об основном принципе создания мира вещей: прочность конструкции, удобство использования, эстетическая выразительность. Средства художественной выразительности (композиция, цвет, тон и другие). Изготовление изделий с учётом данного принципа. Общее представление о технологическом процессе: анализ устройства и назначения изделия, выстраивание последовательности практических действий и технологических операций, подбор материалов и инструментов, экономная разметка, обработка с целью получения (выделения) деталей, сборка, отделка изделия, проверка изделия в действии, внесение необходимых дополнений и изменений. Изготовление изделий из различных материалов с соблюдением этапов технологического процесса.

Традиции и современность. Новая жизнь древних профессий. Совершенствование их технологических процессов. Мастера и их профессии, правила мастера. Культурные традиции. Техника на службе человеку.

Элементарная творческая и проектная деятельность (создание замысла, его детализация и воплощение). Несложные коллективные, групповые проекты.

Технологии ручной обработки материалов

Многообразие материалов, их свойств и их практическое применение в жизни. Исследование и сравнение элементарных физических, механических и технологических свойств различных материалов. Выбор материалов по их декоративно-художественным и конструктивным свойствам.

Называние и выполнение основных технологических операций ручной обработки материалов в процессе изготовления изделия: разметка деталей (с помощью линейки (угольника, циркуля), формообразование деталей (сгибание, складывание тонкого картона и плотных видов бумаги и другое),

сборка изделия (сшивание). Подвижное соединение деталей изделия. Использование соответствующих способов обработки материалов в зависимости от вида и назначения изделия.

Виды условных графических изображений: рисунок, простейший чертёж, эскиз, схема. Чертёжные инструменты – линейка (угольник, циркуль). Их функциональное назначение, конструкция. Приёмы безопасной работы колющими (циркуль) инструментами.

Технология обработки бумаги и картона. Назначение линий чертежа (контур, линия разреза, сгиба, выносная, размерная). Чтение условных графических изображений. Построение прямоугольника от двух прямых углов (от одного прямого угла). Разметка деталей с опорой на простейший чертёж, эскиз. Изготовление изделий по рисунку, простейшему чертежу или эскизу, схеме. Использование измерений, вычислений и построений для решения практических задач. Сгибание и складывание тонкого картона и плотных видов бумаги – биговка. Подвижное соединение деталей на проволоку, толстую нитку.

Технология обработки текстильных материалов. Строение ткани (поперечное и продольное направление нитей). Ткани и нитки растительного происхождения (полученные на основе натурального сырья). Виды ниток (швейные, мулине). Трикотаж, нетканые материалы (общее представление), его строение и основные свойства. Строчка прямого стежка и её варианты (перевивы, наборы) и (или) строчка косого стежка и её варианты (крестик, стебельчатая, ёлочка). Лекало. Разметка с помощью лекала (простейшей выкройки). Технологическая последовательность изготовления несложного швейного изделия (разметка деталей, выкраивание деталей, отделка деталей, сшивание деталей).

Использование дополнительных материалов (например, проволока, пряжа, бусины и другие).

Конструирование и моделирование

Основные и дополнительные детали. Общее представление о правилах создания гармоничной композиции. Симметрия, способы разметки и конструирования симметричных форм.

Конструирование и моделирование изделий из различных материалов по простейшему чертежу или эскизу. Подвижное соединение деталей конструкции. Внесение элементарных конструктивных изменений и дополнений в изделие.

Информационно-коммуникативные технологии

Демонстрация учителем готовых материалов на информационных носителях.

Поиск информации. Интернет как источник информации.

УНИВЕРСАЛЬНЫЕ УЧЕБНЫЕ ДЕЙСТВИЯ

Изучение технологии во 2 классе способствует освоению ряда универсальных учебных действий: познавательных универсальных учебных действий, коммуникативных универсальных учебных действий, регулятивных универсальных учебных действий, совместной деятельности.

Познавательные универсальные учебные действия

Базовые логические и исследовательские действия:

ориентироваться в терминах, используемых в технологии (в пределах изученного);

выполнять работу в соответствии с образцом, инструкцией, устной или письменной;

выполнять действия анализа и синтеза, сравнения, группировки с учётом указанных критериев;

строить рассуждения, делать умозаключения, проверять их в практической работе;

воспроизводить порядок действий при решении учебной (практической) задачи;

осуществлять решение простых задач в умственной и материализованной форме.

Работа с информацией:

получать информацию из учебника и других дидактических материалов, использовать её в работе;

понимать и анализировать знаково-символическую информацию (чертёж, эскиз, рисунок, схема) и строить работу в соответствии с ней.

Коммуникативные универсальные учебные действия

выполнять правила участия в учебном диалоге: задавать вопросы, дополнять ответы других обучающихся, высказывать своё мнение, отвечать на вопросы, проявлять уважительное отношение к одноклассникам, внимание к мнению другого;

делиться впечатлениями о прослушанном (прочитанном) тексте, рассказе учителя, о выполненной работе, созданном изделии.

Регулятивные универсальные учебные действия

Самоорганизация и самоконтроль:

понимать и принимать учебную задачу;
организовывать свою деятельность;
понимать предлагаемый план действий, действовать по плану;
прогнозировать необходимые действия для получения практического результата, планировать работу;
выполнять действия контроля и оценки;
воспринимать советы, оценку учителя и других обучающихся, стараться учитывать их в работе.

Совместная деятельность:

выполнять элементарную совместную деятельность в процессе изготовления изделий, осуществлять взаимопомощь;

выполнять правила совместной работы: справедливо распределять работу, договариваться, выполнять ответственно свою часть работы, уважительно относиться к чужому мнению.

3 КЛАСС

Технологии, профессии и производства

Непрерывность процесса деятельностного освоения мира человеком и создания культуры. Материальные и духовные потребности человека как движущие силы прогресса.

Разнообразие творческой трудовой деятельности в современных условиях. Разнообразие предметов рукотворного мира: архитектура, техника, предметы быта и декоративно-прикладного искусства. Современные производства и профессии, связанные с обработкой материалов, аналогичных используемым на уроках технологии.

Общие правила создания предметов рукотворного мира: соответствие формы, размеров, материала и внешнего оформления изделия его назначению. Стиливая гармония в предметном ансамбле, гармония предметной и окружающей среды (общее представление).

Мир современной техники. Информационно-коммуникационные технологии в жизни современного человека. Решение человеком инженерных задач на основе изучения природных законов – жёсткость конструкции (трубчатые сооружения, треугольник как устойчивая геометрическая форма и другие).

Бережное и внимательное отношение к природе как источнику сырьевых ресурсов и идей для технологий будущего.

Элементарная творческая и проектная деятельность. Коллективные, групповые и индивидуальные проекты в рамках изучаемой тематики. Совместная работа в малых группах, осуществление сотрудничества,

распределение работы, выполнение социальных ролей (руководитель (лидер) и подчинённый).

Технологии ручной обработки материалов

Некоторые (доступные в обработке) виды искусственных и синтетических материалов. Разнообразие технологий и способов обработки материалов в различных видах изделий, сравнительный анализ технологий при использовании того или иного материала (например, аппликация из бумаги и ткани, коллаж и другие). Выбор материалов по их декоративно-художественным и технологическим свойствам, использование соответствующих способов обработки материалов в зависимости от назначения изделия.

Инструменты и приспособления (циркуль, угольник, канцелярский нож, шило и другие), название и выполнение приёмов их рационального и безопасного использования.

Углубление общих представлений о технологическом процессе (анализ устройства и назначения изделия, выстраивание последовательности практических действий и технологических операций, подбор материалов и инструментов, экономная разметка материалов, обработка с целью получения деталей, сборка, отделка изделия, проверка изделия в действии, внесение необходимых дополнений и изменений). Рицовка. Изготовление объёмных изделий из развёрток. Преобразование развёрток несложных форм.

Технология обработки бумаги и картона. Виды картона (гофрированный, толстый, тонкий, цветной и другой). Чтение и построение простого чертежа (эскиза) развёртки изделия. Разметка деталей с опорой на простейший чертёж, эскиз. Решение задач на внесение необходимых дополнений и изменений в схему, чертёж, эскиз. Выполнение измерений, расчётов, несложных построений.

Выполнение рицовки на картоне с помощью канцелярского ножа, выполнение отверстий шилом.

Технология обработки текстильных материалов. Использование трикотажа и нетканых материалов для изготовления изделий. Использование вариантов строчки косого стежка (крестик, стебельчатая и другие) и (или) петельной строчки для соединения деталей изделия и отделки. Пришивание пуговиц (с двумя-четырьмя отверстиями). Изготовление швейных изделий из нескольких деталей.

Использование дополнительных материалов. Комбинирование разных материалов в одном изделии.

Конструирование и моделирование

Конструирование и моделирование изделий из различных материалов, в том числе наборов «Конструктор» по заданным условиям (технико-технологическим, функциональным, декоративно-художественным). Способы подвижного и неподвижного соединения деталей набора «Конструктор», их использование в изделиях, жёсткость и устойчивость конструкции.

Создание простых макетов и моделей архитектурных сооружений, технических устройств, бытовых конструкций. Выполнение заданий на доработку конструкций (отдельных узлов, соединений) с учётом дополнительных условий (требований). Использование измерений и построений для решения практических задач. Решение задач на мысленную трансформацию трёхмерной конструкции в развёртку (и наоборот).

Информационно-коммуникативные технологии

Информационная среда, основные источники (органы восприятия) информации, получаемой человеком. Сохранение и передача информации. Информационные технологии. Источники информации, используемые человеком в быту: телевидение, радио, печатные издания, персональный компьютер и другие. Современный информационный мир. Персональный компьютер (ПК) и его назначение. Правила пользования ПК для сохранения здоровья. Назначение основных устройств компьютера для ввода, вывода и обработки информации. Работа с доступной информацией (книги, музеи, беседы (мастер-классы) с мастерами, Интернет, видео, DVD). Работа с текстовым редактором Microsoft Word или другим.

УНИВЕРСАЛЬНЫЕ УЧЕБНЫЕ ДЕЙСТВИЯ

Изучение технологии в 3 классе способствует освоению ряда универсальных учебных действий: познавательных универсальных учебных действий, коммуникативных универсальных учебных действий, регулятивных универсальных учебных действий, совместной деятельности.

Познавательные универсальные учебные действия

Базовые логические и исследовательские действия:

ориентироваться в терминах, используемых в технологии, использовать их в ответах на вопросы и высказываниях (в пределах изученного);

осуществлять анализ предложенных образцов с выделением существенных и несущественных признаков;

выполнять работу в соответствии с инструкцией, устной или письменной, а также графически представленной в схеме, таблице;

определять способы доработки конструкций с учётом предложенных условий;

классифицировать изделия по самостоятельно предложенному существенному признаку (используемый материал, форма, размер, назначение, способ сборки);

читать и воспроизводить простой чертёж (эскиз) развёртки изделия;

восстанавливать нарушенную последовательность выполнения изделия.

Работа с информацией:

анализировать и использовать знаково-символические средства представления информации для создания моделей и макетов изучаемых объектов;

на основе анализа информации производить выбор наиболее эффективных способов работы;

осуществлять поиск необходимой информации для выполнения учебных заданий с использованием учебной литературы;

использовать средства информационно-коммуникационных технологий для решения учебных и практических задач, в том числе Интернет под руководством учителя.

Коммуникативные универсальные учебные действия

строить монологическое высказывание, владеть диалогической формой коммуникации;

строить рассуждения в форме связи простых суждений об объекте, его строении, свойствах и способах создания;

описывать предметы рукотворного мира, оценивать их достоинства;

формулировать собственное мнение, аргументировать выбор вариантов и способов выполнения задания.

Регулятивные универсальные учебные действия

Самоорганизация и самоконтроль:

принимать и сохранять учебную задачу, осуществлять поиск средств для её решения;

прогнозировать необходимые действия для получения практического результата, предлагать план действий в соответствии с поставленной задачей, действовать по плану;

выполнять действия контроля и оценки, выявлять ошибки и недочёты по результатам работы, устанавливать их причины и искать способы устранения;

проявлять волевую саморегуляцию при выполнении задания.

Совместная деятельность:

выбирать себе партнёров по совместной деятельности не только по симпатии, но и по деловым качествам;

справедливо распределять работу, договариваться, приходить к общему решению, отвечать за общий результат работы;

выполнять роли лидера, подчинённого, соблюдать равноправие и дружелюбие;

осуществлять взаимопомощь, проявлять ответственность при выполнении своей части работы.

4 КЛАСС

Технологии, профессии и производства

Профессии и технологии современного мира. Использование достижений науки в развитии технического прогресса. Изобретение и использование синтетических материалов с определёнными заданными свойствами в различных отраслях и профессиях. Нефть как универсальное сырьё. Материалы, получаемые из нефти (пластик, стеклоткань, пенопласт и другие).

Профессии, связанные с опасностями (пожарные, космонавты, химики и другие).

Информационный мир, его место и влияние на жизнь и деятельность людей. Влияние современных технологий и преобразующей деятельности человека на окружающую среду, способы её защиты.

Сохранение и развитие традиций прошлого в творчестве современных мастеров. Бережное и уважительное отношение людей к культурным традициям. Изготовление изделий с учётом традиционных правил и современных технологий (лепка, вязание, шитьё, вышивка и другое).

Элементарная творческая и проектная деятельность (реализация заданного или собственного замысла, поиск оптимальных конструктивных и технологических решений). Коллективные, групповые и индивидуальные проекты на основе содержания материала, изучаемого в течение учебного года. Использование комбинированных техник создания конструкций по заданным условиям в выполнении учебных проектов.

Технологии ручной обработки материалов

Синтетические материалы – ткани, полимеры (пластик, поролон). Их свойства. Создание синтетических материалов с заданными свойствами.

Использование измерений, вычислений и построений для решения практических задач. Внесение дополнений и изменений в условные

графические изображения в соответствии с дополнительными (изменёнными) требованиями к изделию.

Технология обработки бумаги и картона. Подбор материалов в соответствии с замыслом, особенностями конструкции изделия. Определение оптимальных способов разметки деталей, сборки изделия. Выбор способов отделки. Комбинирование разных материалов в одном изделии.

Совершенствование умений выполнять разные способы разметки с помощью чертёжных инструментов. Освоение доступных художественных техник.

Технология обработки текстильных материалов. Обобщённое представление о видах тканей (натуральные, искусственные, синтетические), их свойствах и областях использования. Дизайн одежды в зависимости от её назначения, моды, времени. Подбор текстильных материалов в соответствии с замыслом, особенностями конструкции изделия. Раскрой деталей по готовым лекалам (выкройкам), собственным несложным. Строчка петельного стежка и её варианты («тамбур» и другие), её назначение (соединение и отделка деталей) и (или) строчки петлеобразного и крестообразного стежков (соединительные и отделочные). Подбор ручных строчек для сшивания и отделки изделий. Простейший ремонт изделий.

Технология обработки синтетических материалов. Пластик, поролон, полиэтилен. Общее знакомство, сравнение свойств. Самостоятельное определение технологий их обработки в сравнении с освоенными материалами.

Комбинированное использование разных материалов.

Конструирование и моделирование

Современные требования к техническим устройствам (экологичность, безопасность, эргономичность и другие).

Конструирование и моделирование изделий из различных материалов, в том числе наборов «Конструктор» по проектному заданию или собственному замыслу. Поиск оптимальных и доступных новых решений конструкторско-технологических проблем на всех этапах аналитического и технологического процесса при выполнении индивидуальных творческих и коллективных проектных работ.

Робототехника. Конструктивные, соединительные элементы и основные узлы робота. Инструменты и детали для создания робота. Конструирование робота. Составление алгоритма действий робота. Программирование, тестирование робота. Преобразование конструкции робота. Презентация робота.

Информационно-коммуникативные технологии

Работа с доступной информацией в Интернете и на цифровых носителях информации.

Электронные и медиаресурсы в художественно-конструкторской, проектной, предметной преобразующей деятельности. Работа с готовыми цифровыми материалами. Поиск дополнительной информации по тематике творческих и проектных работ, использование рисунков из ресурса компьютера в оформлении изделий и другое. Создание презентаций в программе PowerPoint или другой.

УНИВЕРСАЛЬНЫЕ УЧЕБНЫЕ ДЕЙСТВИЯ

Изучение технологии в 4 классе способствует освоению ряда универсальных учебных действий: познавательных универсальных учебных действий, коммуникативных универсальных учебных действий, регулятивных универсальных учебных действий, совместной деятельности.

Познавательные универсальные учебные действия

Базовые логические и исследовательские действия:

ориентироваться в терминах, используемых в технологии, использовать их в ответах на вопросы и высказываниях (в пределах изученного);

анализировать конструкции предложенных образцов изделий;

конструировать и моделировать изделия из различных материалов по образцу, рисунку, простейшему чертежу, эскизу, схеме с использованием общепринятых условных обозначений и по заданным условиям;

выстраивать последовательность практических действий и технологических операций, подбирать материал и инструменты, выполнять экономную разметку, сборку, отделку изделия;

решать простые задачи на преобразование конструкции;

выполнять работу в соответствии с инструкцией, устной или письменной;

соотносить результат работы с заданным алгоритмом, проверять изделия в действии, вносить необходимые дополнения и изменения;

классифицировать изделия по самостоятельно предложенному существенному признаку (используемый материал, форма, размер, назначение, способ сборки);

выполнять действия анализа и синтеза, сравнения, классификации предметов (изделий) с учётом указанных критериев;

анализировать устройство простых изделий по образцу, рисунку, выделять основные и второстепенные составляющие конструкции.

Работа с информацией:

находить необходимую для выполнения работы информацию, пользуясь различными источниками, анализировать её и отбирать в соответствии с решаемой задачей;

на основе анализа информации производить выбор наиболее эффективных способов работы;

использовать знаково-символические средства для решения задач в умственной или материализованной форме, выполнять действия моделирования, работать с моделями;

осуществлять поиск дополнительной информации по тематике творческих и проектных работ;

использовать рисунки из ресурса компьютера в оформлении изделий и другое;

использовать средства информационно-коммуникационных технологий для решения учебных и практических задач, в том числе Интернет под руководством учителя.

Коммуникативные универсальные учебные действия

соблюдать правила участия в диалоге: ставить вопросы, аргументировать и доказывать свою точку зрения, уважительно относиться к чужому мнению;

описывать факты из истории развития ремёсел на Руси и в России, высказывать своё отношение к предметам декоративно-прикладного искусства разных народов Российской Федерации;

создавать тексты-рассуждения: раскрывать последовательность операций при работе с разными материалами;

осознавать культурно-исторический смысл и назначение праздников, их роль в жизни каждого человека, ориентироваться в традициях организации и оформления праздников.

Регулятивные универсальные учебные действия

Самоорганизация и самоконтроль:

понимать и принимать учебную задачу, самостоятельно определять цели учебно-познавательной деятельности;

планировать практическую работу в соответствии с поставленной целью и выполнять её в соответствии с планом;

на основе анализа причинно-следственных связей между действиями и их результатами прогнозировать практические «шаги» для получения необходимого результата;

выполнять действия контроля (самоконтроля) и оценки, процесса и результата деятельности, при необходимости вносить коррективы в выполняемые действия;

проявлять волевую саморегуляцию при выполнении задания.

Совместная деятельность:

организовывать под руководством учителя совместную работу в группе: распределять роли, выполнять функции руководителя или подчинённого, осуществлять продуктивное сотрудничество, взаимопомощь;

проявлять интерес к деятельности своих товарищей и результатам их работы, в доброжелательной форме комментировать и оценивать их достижения;

в процессе анализа и оценки совместной деятельности высказывать свои предложения и пожелания, выслушивать и принимать к сведению мнение других обучающихся, их советы и пожелания, с уважением относиться к разной оценке своих достижений.

ПЛАНИРУЕМЫЕ РЕЗУЛЬТАТЫ ОСВОЕНИЯ ПРОГРАММЫ ПО ТЕХНОЛОГИИ НА УРОВНЕ НАЧАЛЬНОГО ОБЩЕГО ОБРАЗОВАНИЯ

ЛИЧНОСТНЫЕ РЕЗУЛЬТАТЫ

Личностные результаты освоения программы по технологии на уровне начального общего образования достигаются в единстве учебной и воспитательной деятельности в соответствии с традиционными российскими социокультурными и духовно-нравственными ценностями, принятыми в обществе правилами и нормами поведения и способствуют процессам самопознания, самовоспитания и саморазвития, формирования внутренней позиции личности.

В результате изучения технологии на уровне начального общего образования у обучающегося будут сформированы следующие личностные результаты:

первоначальные представления о созидательном и нравственном значении труда в жизни человека и общества, уважительное отношение к труду и творчеству мастеров;

осознание роли человека и используемых им технологий в сохранении гармонического сосуществования рукотворного мира с миром природы, ответственное отношение к сохранению окружающей среды;

понимание культурно-исторической ценности традиций, отражённых в предметном мире, чувство сопричастности к культуре своего народа, уважительное отношение к культурным традициям других народов;

проявление способности к эстетической оценке окружающей предметной среды, эстетические чувства – эмоционально-положительное восприятие и понимание красоты форм и образов природных объектов, образцов мировой и отечественной художественной культуры;

проявление положительного отношения и интереса к различным видам творческой преобразующей деятельности, стремление к творческой самореализации, мотивация к творческому труду, работе на результат, способность к различным видам практической преобразующей деятельности;

проявление устойчивых волевых качества и способность к саморегуляции: организованность, аккуратность, трудолюбие, ответственность, умение справляться с доступными проблемами;

готовность вступать в сотрудничество с другими людьми с учётом этики общения, проявление толерантности и доброжелательности.

МЕТАПРЕДМЕТНЫЕ РЕЗУЛЬТАТЫ

В результате изучения технологии на уровне начального общего образования у обучающегося будут сформированы познавательные универсальные учебные действия, коммуникативные универсальные учебные действия, регулятивные универсальные учебные действия, совместная деятельность.

Познавательные универсальные учебные действия

Базовые логические и исследовательские действия:

У обучающегося будут сформированы следующие базовые логические и исследовательские действия как часть познавательных универсальных учебных действий:

ориентироваться в терминах и понятиях, используемых в технологии (в пределах изученного), использовать изученную терминологию в своих устных и письменных высказываниях;

осуществлять анализ объектов и изделий с выделением существенных и несущественных признаков;

сравнивать группы объектов (изделий), выделять в них общее и различия;

делать обобщения (техничко-технологического и декоративно-художественного характера) по изучаемой тематике;

использовать схемы, модели и простейшие чертежи в собственной практической творческой деятельности;

комбинировать и использовать освоенные технологии при изготовлении изделий в соответствии с технической, технологической или декоративно-художественной задачей;

понимать необходимость поиска новых технологий на основе изучения объектов и законов природы, доступного исторического и современного опыта технологической деятельности.

Работа с информацией:

осуществлять поиск необходимой для выполнения работы информации в учебнике и других доступных источниках, анализировать её и отбирать в соответствии с решаемой задачей;

анализировать и использовать знаково-символические средства представления информации для решения задач в умственной и материализованной форме, выполнять действия моделирования, работать с моделями;

использовать средства информационно-коммуникационных технологий для решения учебных и практических задач (в том числе Интернет с контролируемым выходом), оценивать объективность информации и возможности её использования для решения конкретных учебных задач;

следовать при выполнении работы инструкциям учителя или представленным в других информационных источниках.

Коммуникативные универсальные учебные действия:

вступать в диалог, задавать собеседнику вопросы, использовать реплики-уточнения и дополнения, формулировать собственное мнение и идеи, аргументированно их излагать, выслушивать разные мнения, учитывать их в диалоге;

создавать тексты-описания на основе наблюдений (рассматривания) изделий декоративно-прикладного искусства народов России;

строить рассуждения о связях природного и предметного мира, простые суждения (небольшие тексты) об объекте, его строении, свойствах и способах создания;

объяснять последовательность совершаемых действий при создании изделия.

Регулятивные универсальные учебные действия:

рационально организовывать свою работу (подготовка рабочего места, поддержание и наведение порядка, уборка после работы);

выполнять правила безопасности труда при выполнении работы;

планировать работу, соотносить свои действия с поставленной целью;

устанавливать причинно-следственные связи между выполняемыми действиями и их результатами, прогнозировать действия для получения необходимых результатов;

выполнять действия контроля и оценки, вносить необходимые коррективы в действие после его завершения на основе его оценки и учёта характера сделанных ошибок;

проявлять волевую саморегуляцию при выполнении работы.

Совместная деятельность:

организовывать под руководством учителя и самостоятельно совместную работу в группе: обсуждать задачу, распределять роли, выполнять функции руководителя (лидера) и подчинённого, осуществлять продуктивное сотрудничество;

проявлять интерес к работе товарищей, в доброжелательной форме комментировать и оценивать их достижения, высказывать свои предложения и пожелания, оказывать при необходимости помощь;

понимать особенности проектной деятельности, выдвигать несложные идеи решений предлагаемых проектных заданий, мысленно создавать конструктивный замысел, осуществлять выбор средств и способов для его практического воплощения, предъявлять аргументы для защиты продукта проектной деятельности.

ПРЕДМЕТНЫЕ РЕЗУЛЬТАТЫ

К концу обучения *в 1 классе* обучающийся получит следующие предметные результаты по отдельным темам программы по технологии:

правильно организовывать свой труд: своевременно подготавливать и убирать рабочее место, поддерживать порядок на нём в процессе труда;

применять правила безопасной работы ножницами, иглой и аккуратной работы с клеем;

действовать по предложенному образцу в соответствии с правилами рациональной разметки (разметка на изнаночной стороне материала, экономия материала при разметке);

определять названия и назначение основных инструментов и приспособлений для ручного труда (линейка, карандаш, ножницы, игла, шаблон, стека и другие), использовать их в практической работе;

определять наименования отдельных материалов (например, бумага, картон, фольга, пластилин, природные, текстильные материалы) и способы их обработки (сгибание, отрывание, сминание, резание, лепка и другие), выполнять доступные технологические приёмы ручной обработки материалов при изготовлении изделий;

ориентироваться в наименованиях основных технологических операций: разметка деталей, выделение деталей, сборка изделия;

выполнять разметку деталей сгибанием, по шаблону, на глаз, от руки, выделение деталей способами обрывания, вырезания и другое, сборку изделий с помощью клея, ниток и другое;

оформлять изделия строчкой прямого стежка;

понимать смысл понятий «изделие», «деталь изделия», «образец», «заготовка», «материал», «инструмент», «приспособление», «конструирование», «апликация»;

выполнять задания с опорой на готовый план;

обслуживать себя во время работы: соблюдать порядок на рабочем месте, ухаживать за инструментами и правильно хранить их, соблюдать правила гигиены труда;

рассматривать и анализировать простые по конструкции образцы (по вопросам учителя), анализировать простейшую конструкцию изделия: выделять основные и дополнительные детали, называть их форму, определять взаимное расположение, виды соединения, способы изготовления;

распознавать изученные виды материалов (природные, пластические, бумага, тонкий картон, текстильные, клей и другие), их свойства (цвет, фактура, форма, гибкость и другие);

называть ручные инструменты (ножницы, игла, линейка) и приспособления (шаблон, стека, булавки и другие), безопасно хранить и работать ими;

различать материалы и инструменты по их назначению;

называть и выполнять последовательность изготовления несложных изделий: разметка, резание, сборка, отделка;

качественно выполнять операции и приёмы по изготовлению несложных изделий: экономно выполнять разметку деталей на глаз, от руки, по шаблону, по линейке (как направляющему инструменту без откладывания размеров), точно резать ножницами по линиям разметки, придавать форму деталям и изделию сгибанием, складыванием, вытягиванием, отрыванием, сминанием, лепкой и прочее, собирать изделия с помощью клея, пластических масс и другое, эстетично и аккуратно выполнять отделку раскрашиванием, аппликацией, строчкой прямого стежка;

использовать для сушки плоских изделий пресс;

с помощью учителя выполнять практическую работу и самоконтроль с опорой на инструкционную карту, образец, шаблон;

различать разборные и неразборные конструкции несложных изделий;

понимать простейшие виды технической документации (рисунок, схема), конструировать и моделировать изделия из различных материалов по образцу, рисунку;

осуществлять элементарное сотрудничество, участвовать в коллективных работах под руководством учителя;

выполнять несложные коллективные работы проектного характера.

К концу обучения *во 2 классе* обучающийся получит следующие предметные результаты по отдельным темам программы по технологии:

понимать смысл понятий «инструкционная» («технологическая») карта, «чертёж», «эскиз», «линии чертежа», «развёртка», «макет», «модель», «технология», «технологические операции», «способы обработки» и использовать их в практической деятельности;

выполнять задания по самостоятельно составленному плану;

распознавать элементарные общие правила создания рукотворного мира (прочность, удобство, эстетическая выразительность – симметрия, асимметрия, равновесие), наблюдать гармонию предметов и окружающей среды, называть характерные особенности изученных видов декоративно-прикладного искусства;

выделять, называть и применять изученные общие правила создания рукотворного мира в своей предметно-творческой деятельности;

самостоятельно готовить рабочее место в соответствии с видом деятельности, поддерживать порядок во время работы, убирать рабочее место;

анализировать задание (образец) по предложенным вопросам, памятке или инструкции, самостоятельно выполнять доступные задания с опорой на инструкционную (технологическую) карту;

самостоятельно отбирать материалы и инструменты для работы, исследовать свойства новых изучаемых материалов (толстый картон, натуральные ткани, нитки, проволока и другие);

читать простейшие чертежи (эскизы), называть линии чертежа (линия контура и надреза, линия выносная и размерная, линия сгиба, линия симметрии);

выполнять экономную разметку прямоугольника (от двух прямых углов и одного прямого угла) с помощью чертёжных инструментов (линейки, угольника) с опорой на простейший чертёж (эскиз), чертить окружность с помощью циркуля;

выполнять биговку;

выполнять построение простейшего лекала (выкройки) правильной геометрической формы и разметку деталей кроя на ткани по нему/ней;

оформлять изделия и соединять детали освоенными ручными строчками;

понимать смысл понятия «развёртка» (трёхмерного предмета), соотносить объёмную конструкцию с изображениями её развёртки;

отличать макет от модели, строить трёхмерный макет из готовой развёртки;

определять неподвижный и подвижный способ соединения деталей и выполнять подвижное и неподвижное соединения известными способами;

конструировать и моделировать изделия из различных материалов по модели, простейшему чертежу или эскизу;

решать несложные конструкторско-технологические задачи;

применять освоенные знания и практические умения (технологические, графические, конструкторские) в самостоятельной интеллектуальной и практической деятельности;

делать выбор, какое мнение принять – своё или другое, высказанное в ходе обсуждения;

выполнять работу в малых группах, осуществлять сотрудничество;

понимать особенности проектной деятельности, осуществлять под руководством учителя элементарную проектную деятельность в малых группах: разрабатывать замысел, искать пути его реализации, воплощать его в продукте, демонстрировать готовый продукт;

называть профессии людей, работающих в сфере обслуживания.

К концу обучения *в 3 классе* обучающийся получит следующие предметные результаты по отдельным темам программы по технологии:

понимать смысл понятий «чертёж развёртки», «канцелярский нож», «шило», «искусственный материал»;

выделять и называть характерные особенности изученных видов декоративно-прикладного искусства, профессии мастеров прикладного искусства (в рамках изученного);

узнавать и называть по характерным особенностям образцов или по описанию изученные и распространённые в крае ремёсла;

называть и описывать свойства наиболее распространённых изучаемых искусственных и синтетических материалов (бумага, металлы, текстиль и другие);

читать чертёж развёртки и выполнять разметку развёрток с помощью чертёжных инструментов (линейка, угольник, циркуль);

узнавать и называть линии чертежа (осевая и центровая);

безопасно пользоваться канцелярским ножом, шилом;

выполнять рицовку;

выполнять соединение деталей и отделку изделия освоенными ручными строчками;

решать простейшие задачи технико-технологического характера по изменению вида и способа соединения деталей: на достраивание, придание новых свойств конструкции в соответствии с новыми (дополненными) требованиями, использовать комбинированные техники при изготовлении изделий в соответствии с технической или декоративно-художественной задачей;

понимать технологический и практический смысл различных видов соединений в технических объектах, простейшие способы достижения прочности конструкций, использовать их при решении простейших конструкторских задач;

конструировать и моделировать изделия из разных материалов и наборов «Конструктор» по заданным техническим, технологическим и декоративно-художественным условиям;

изменять конструкцию изделия по заданным условиям;

выбирать способ соединения и соединительный материал в зависимости от требований конструкции;

называть несколько видов информационных технологий и соответствующих способов передачи информации (из реального окружения обучающихся);

понимать назначение основных устройств персонального компьютера для ввода, вывода и обработки информации;

выполнять основные правила безопасной работы на компьютере;

использовать возможности компьютера и информационно-коммуникационных технологий для поиска необходимой информации при выполнении обучающих, творческих и проектных заданий;

выполнять проектные задания в соответствии с содержанием изученного материала на основе полученных знаний и умений.

К концу обучения *в 4 классе* обучающийся получит следующие предметные результаты по отдельным темам программы по технологии:

формировать общее представление о мире профессий, их социальном значении, о творчестве и творческих профессиях, о мировых достижениях в области техники и искусства (в рамках изученного), о наиболее значимых окружающих производствах;

на основе анализа задания самостоятельно организовывать рабочее место в зависимости от вида работы, осуществлять планирование трудового процесса;

самостоятельно планировать и выполнять практическое задание (практическую работу) с опорой на инструкционную (технологическую) карту или творческий замысел, при необходимости вносить коррективы в выполняемые действия;

понимать элементарные основы бытовой культуры, выполнять доступные действия по самообслуживанию и доступные виды домашнего труда;

выполнять более сложные виды работ и приёмы обработки различных материалов (например, плетение, шитьё и вышивание, тиснение по фольге), комбинировать различные способы в зависимости и от поставленной задачи, оформлять изделия и соединять детали освоенными ручными строчками;

выполнять символические действия моделирования, понимать и создавать простейшие виды технической документации (чертёж развёртки, эскиз, технический рисунок, схему) и выполнять по ней работу;

решать простейшие задачи рационализаторского характера по изменению конструкции изделия: на достраивание, придание новых свойств конструкции в связи с изменением функционального назначения изделия;

на основе усвоенных правил дизайна решать простейшие художественно-конструкторские задачи по созданию изделий с заданной функцией;

создавать небольшие тексты, презентации и печатные публикации с использованием изображений на экране компьютера, оформлять текст (выбор шрифта, размера, цвета шрифта, выравнивание абзаца);

работать с доступной информацией, работать в программах Word, Power Point;

решать творческие задачи, мысленно создавать и разрабатывать проектный замысел, осуществлять выбор средств и способов его практического воплощения, аргументированно представлять продукт проектной деятельности;

осуществлять сотрудничество в различных видах совместной деятельности, предлагать идеи для обсуждения, уважительно относиться к мнению товарищей, договариваться, участвовать в распределении ролей, координировать собственную работу в общем процессе.

ТЕМАТИЧЕСКОЕ ПЛАНИРОВАНИЕ

1 КЛАСС

№ п/п	Наименование разделов и тем программы	Количество часов	Электронные (цифровые) образовательные ресурсы
		Всего	
1	Природное и техническое окружение человека	2	edsoo.ru/ https:/ uchi.ru resh.edu.r
2	Природные материалы. Свойства. Технологии обработки	5	edsoo.ru/ https:/ uchi.ru resh.edu.r
3	Способы соединения природных материалов	1	edsoo.ru/ https:/ uchi.ru resh.edu.r
4	Композиция в художественно-декоративных изделиях	2	edsoo.ru/ https:/ uchi.ru resh.edu.r
5	Пластические массы. Свойства. Технология обработки	1	edsoo.ru/ https:/ uchi.ru resh.edu.r
6	Изделие. Основа и детали изделия. Понятие «технология»	1	edsoo.ru/ https:/ uchi.ru resh.edu.r
7	Получение различных форм деталей изделия из пластилина	2	edsoo.ru/ https:/ uchi.ru resh.edu.r
8	Бумага. Ее основные свойства. Виды бумаги	1	edsoo.ru/ https:/ uchi.ru resh.edu.r
9	Картон. Его основные свойства. Виды картона	1	edsoo.ru/ https:/ uchi.ru resh.edu.r
10	Сгибание и складывание бумаги	3	edsoo.ru/ https:/ uchi.ru resh.edu.r
11	Ножницы – режущий инструмент. Резание бумаги и тонкого картона ножницами. Понятие «конструкция»	3	edsoo.ru/ https:/ uchi.ru resh.edu.r

12	Шаблон – приспособление. Разметка бумажных деталей по шаблону	5	edsoo.ru/ https:// uchi.ru resh.edu.r
13	Общее представление о тканях и нитках	1	edsoo.ru/ https:// uchi.ru resh.edu.r
14	Швейные иглы и приспособления	1	edsoo.ru/ https:// uchi.ru resh.edu.r
15	Варианты строчки прямого стежка (перевивы). Вышивка	3	edsoo.ru/ https:// uchi.ru resh.edu.r
16	Резервное время	1	edsoo.ru/ https:// uchi.ru resh.edu.r
ОБЩЕЕ КОЛИЧЕСТВО ЧАСОВ ПО ПРОГРАММЕ		33	

2 КЛАСС

№ п/п	Наименование разделов и тем программы	Количество часов			Электронные (цифровые) образовательные ресурсы
		Всего	Контрольные работы	Практические работы	
1	Повторение и обобщение пройденного в первом классе	1			
2	Средства художественной выразительности (композиция, цвет, форма, размер, тон, светотень, симметрия) в работах мастеров	4			
3	Биговка. Сгибание тонкого картона и плотных видов бумаги	4			
4	Технология и технологические операции ручной обработки материалов (общее представление)	1			
5	Элементы графической грамоты	2			
6	Разметка прямоугольных деталей от двух прямых углов по линейке	3			
7	Угольник – чертежный (контрольно-измерительный) инструмент. Разметка прямоугольных деталей по угольнику	1			
8	Циркуль – чертежный (контрольно-измерительный) инструмент. Разметка круглых деталей циркулем	2			
9	Подвижное и неподвижное соединение деталей. Соединение деталей изделия	5			

	«щелевым замком»				
10	Машины на службе у человека	2			
11	Натуральные ткани. Основные свойства натуральных тканей	1			
12	Виды ниток. Их назначение, использование	1			
13	Технология изготовления швейных изделий. Лекало. Строчка косого стежка и ее варианты	6			
14	Резервное время	1			
ОБЩЕЕ КОЛИЧЕСТВО ЧАСОВ ПО ПРОГРАММЕ		34	0	0	

3 КЛАСС

№ п/п	Наименование разделов и тем программы	Количество часов	Электронные (цифровые) образовательные ресурсы
		Всего	
1	Повторение и обобщение пройденного во втором классе	1	edsoo.ru/ https:/ uchi.ru resh.edu.r
2	Информационно-коммуникативные технологии	3	edsoo.ru/ https:/ uchi.ru resh.edu.r
3	Способы получения объемных рельефных форм и изображений (технология обработки пластических масс, креповой бумаги	4	edsoo.ru/ https:/ uchi.ru resh.edu.r
4	Способы получения объемных рельефных форм и изображений Фольга. Технология обработки фольги	1	edsoo.ru/ https:/ uchi.ru resh.edu.r
5	Архитектура и строительство. Гофрокартон. Его строение свойства, сферы использования	1	edsoo.ru/ https:/ uchi.ru resh.edu.r
6	Объемные формы деталей и изделий. Развертка. Чертеж развертки	6	edsoo.ru/ https:/ uchi.ru resh.edu.r
7	Технологии обработки текстильных материалов	4	edsoo.ru/ https:/ uchi.ru resh.edu.r
8	Пришивание пуговиц. Ремонт одежды	3	edsoo.ru/ https:/ uchi.ru resh.edu.r
9	Современные производства и профессии	4	edsoo.ru/ https:/ uchi.ru resh.edu.r
10	Подвижное и неподвижное соединение деталей из деталей	6	edsoo.ru/ https:/ uchi.ru resh.edu.r

	наборов типа «Конструктор». Конструирование изделий из разных материалов		
11	Резервное время	1	edsoo.ru/ https:// uchi.ru resh.edu.r
ОБЩЕЕ КОЛИЧЕСТВО ЧАСОВ ПО ПРОГРАММЕ		34	

4 КЛАСС

№ п/п	Наименование разделов и тем программы	Количество часов			Электронные (цифровые) образовательные ресурсы
		Всего	Контрольные работы	Практические работы	
1	Повторение и обобщение изученного в третьем классе	1			
2	Информационно-коммуникативные технологии	3			
3	Конструирование робототехнических моделей	5			
4	Конструирование сложных изделий из бумаги и картона	5			
5	Конструирование объемных изделий из разверток	3			
6	Интерьеры разных времен. Декор интерьера	3			
7	Синтетические материалы	5			
8	История одежды и текстильных материалов	5			
9	Подвижные способы соединения деталей усложненных конструкций	3			
10	Резервное время	1			
ОБЩЕЕ КОЛИЧЕСТВО ЧАСОВ ПО ПРОГРАММЕ		34	0	0	

ПОУРОЧНОЕ ПЛАНИРОВАНИЕ

1 КЛАСС

№ п/п	Тема урока	Количество часов	Электронные цифровые образовательные ресурсы
		Всего	
1	Мир вокруг нас (природный и рукотворный)	1	edsoo.ru/ https:// uchi.ru resh.edu.r
2	Техника на службе человека (в воздухе, на земле и на воде)	1	edsoo.ru/ https:// uchi.ru resh.edu.r
3	Природа и творчество. Природные материалы	1	edsoo.ru/ https:// uchi.ru resh.edu.r
4	Сбор листьев и способы их засушивания	1	edsoo.ru/ https:// uchi.ru resh.edu.r
5	Семена разных растений. Составление композиций из семян	1	edsoo.ru/ https:// uchi.ru resh.edu.r
6	Объемные природные материалы (шишки, жёлуди, каштаны). Конструирование объемных изделий из них	1	edsoo.ru/ https:// uchi.ru resh.edu.r
7	Объемные природные материалы (шишки, жёлуди, каштаны). Конструирование объемных изделий из них	1	edsoo.ru/ https:// uchi.ru resh.edu.r
8	Способы соединения природных материалов	1	edsoo.ru/ https:// uchi.ru resh.edu.r
9	Понятие «композиция». Центровая композиция. Точечное наклеивание листьев	1	edsoo.ru/ https:// uchi.ru resh.edu.r

10	«Орнамент». Разновидности композиций, Композиция в полосе	1	edsoo.ru/ https:/ uchi.ru resh.edu.r
11	Материалы для лепки (пластилин, пластические массы)	1	edsoo.ru/ https:/ uchi.ru resh.edu.r
12	Изделие. Основа и детали изделия. Понятие «технология»	1	edsoo.ru/ https:/ uchi.ru resh.edu.r
13	Формообразование деталей изделия из пластилина	1	edsoo.ru/ https:/ uchi.ru resh.edu.r
14	Объемная композиция. Групповая творческая работа – проект («Аквариум», «Морские обитатели»)	1	edsoo.ru/ https:/ uchi.ru resh.edu.r
15	Бумага. Ее основные свойства. Виды бумаги	1	edsoo.ru/ https:/ uchi.ru resh.edu.r
16	Картон. Его основные свойства. Виды картона	1	edsoo.ru/ https:/ uchi.ru resh.edu.r
17	Сгибание и складывание бумаги. (Составление композиций из несложной сложенной детали)	1	edsoo.ru/ https:/ uchi.ru resh.edu.r
18	Сгибание и складывание бумаги (Основные формы оригами и их преобразование)	1	edsoo.ru/ https:/ uchi.ru resh.edu.r
19	Складывание бумажной детали гармошкой	1	edsoo.ru/ https:/ uchi.ru resh.edu.r
20	Режущий инструмент ножницы. Их назначение, конструкция. Правила пользования	1	edsoo.ru/ https:/ uchi.ru resh.edu.r
21	Приемы резания ножницами по прямой, кривой и ломаной линиям	1	edsoo.ru/ https:/ uchi.ru resh.edu.r

22	Резаная аппликация	1	edsoo.ru/ https:// uchi.ru resh.edu.r
23	Шаблон – приспособление для разметки деталей. Разметка по шаблону	1	edsoo.ru/ https:// uchi.ru resh.edu.r
24	Разметка по шаблону и вырезание нескольких деталей из бумаги	1	edsoo.ru/ https:// uchi.ru resh.edu.r
25	Преобразование правильных форм в неправильные	1	edsoo.ru/ https:// uchi.ru resh.edu.r
26	Составление композиций из деталей разных форм	1	edsoo.ru/ https:// uchi.ru resh.edu.r
27	Изготовление деталей по шаблону из тонкого картона	1	edsoo.ru/ https:// uchi.ru resh.edu.r
28	Общее представление о тканях и нитках	1	edsoo.ru/ https:// uchi.ru resh.edu.r
29	Швейные иглы и приспособления. Назначение. Правила обращения. Строчка прямого стежка	1	edsoo.ru/ https:// uchi.ru resh.edu.r
30	Вышивка – способ отделки изделий. Мережка (осыпание края заготовки из ткани)	1	edsoo.ru/ https:// uchi.ru resh.edu.r
31	Строчка прямого стежка, ее варианты – перевивы	1	edsoo.ru/ https:// uchi.ru resh.edu.r
32	Отделка швейного изделия (салфетки, закладки) строчками прямого стежка	1	edsoo.ru/ https:// uchi.ru resh.edu.r
33	Резервный урок	1	edsoo.ru/ https:// uchi.ru resh.edu.r
ОБЩЕЕ КОЛИЧЕСТВО ЧАСОВ ПО ПРОГРАММЕ		33	

2 КЛАСС

№ п/п	Тема урока	Количество часов			Дата изучения	Электронные цифровые образовательные ресурсы
		Всего	Контрольные работы	Практические работы		
1	Повторение и обобщение пройденного в первом классе	1				
2	Средства художественной выразительности: цвет, форма, размер. Общее представление	1				
3	Средства художественной выразительности: цвет в композиции	1				
4	Виды цветочных композиций (центральная, вертикальная, горизонтальная)	1				
5	Светотень. Способы ее получения формообразованием белых бумажных деталей	1				
6	Биговка – способ сгибания тонкого картона и плотных видов бумаги	1				
7	Биговка по кривым линиям	1				
8	Изготовление сложных выпуклых форм на деталях из тонкого картона и плотных видов бумаги	1				
9	Конструирование складной открытки со вставкой	1				
10	Технология и технологические	1				

	операции ручной обработки материалов (общее представление)					
11	Линейка – чертежный (контрольно-измерительный) инструмент. Понятие «чертеж». Линии чертежа (основная толстая, тонкая, штрих и два пунктира)	1				
12	Понятие «чертеж». Линии чертежа (основная толстая, тонкая, штрих и два пунктира)	1				
13	Разметка прямоугольных деталей от двух прямых углов по линейке	1				
14	Конструирование усложненных изделий из полос бумаги	1				
15	Конструирование усложненных изделий из полос бумаги	1				
16	Угольник – чертежный (контрольно-измерительный) инструмент. Разметка прямоугольных деталей по угольнику	1				
17	Циркуль. Его назначение, конструкция, приемы работы. Круг, окружность, радиус	1				
18	Чертеж круга. Деление круглых деталей на части. Получение секторов из круга	1				
19	Подвижное и соединение деталей. Шарнир. Соединение деталей на шпильку	1				
20	Подвижное соединение деталей	1				

	шарнирна проволоку					
21	Шарнирный механизм по типу игрушки-дергунчик	1				
22	«Щелевой замок» - способ разъемного соединения деталей	1				
23	Разъемное соединение вращающихся деталей (пропеллер)	1				
24	Транспорт и машины специального назначения	1				
25	Макет автомобиля	1				
26	Натуральные ткани, трикотажное полотно, нетканые материалы	1				
27	Виды ниток. Их назначение, использование	1				
28	Строчка косого стежка. Назначение. Безузелковое закрепление нитки на ткани. Зашивания разреза	1				
29	Разметка и выкраивание прямоугольного швейного изделия. Отделка вышивкой	1				
30	Сборка, сшивание швейного изделия	1				
31	Лекало. Разметка и выкраивание деталей швейного изделия по лекалу	1				
32	Изготовление швейного изделия с отделкой вышивкой	1				
33	Изготовление швейного изделия с отделкой вышивкой	1				
34	Резервный урок	1				

ОБЩЕЕ КОЛИЧЕСТВО ЧАСОВ ПО ПРОГРАММЕ	34	0	0	
-------------------------------------	----	---	---	--

3 КЛАСС

№ п/п	Тема урока	Количество часов	Электронные цифровые образовательные ресурсы
		Всего	
1	Повторение и обобщение пройденного во втором классе	1	edsoo.ru/ https:// uchi.ru resh.edu.r
2	Знакомимся с компьютером. Назначение, основные устройства	1	edsoo.ru/ https:// uchi.ru resh.edu.r
3	Компьютер – твой помощник. Запоминающие устройства – носители информации	1	edsoo.ru/ https:// uchi.ru resh.edu.r
4	Работа с текстовой программой	1	edsoo.ru/ https:// uchi.ru resh.edu.r
5	Как работает скульптор. Скульптуры разных времен и народов	1	edsoo.ru/ https:// uchi.ru resh.edu.r
6	Рельеф. Придание поверхности фактуры и объема	1	edsoo.ru/ https:// uchi.ru resh.edu.r
7	Как работает художник-декоратор. Материалы художника, художественные технологии	1	edsoo.ru/ https:// uchi.ru resh.edu.r
8	Свойства креповой бумаги. Способы получение объемных форм	1	edsoo.ru/ https:// uchi.ru resh.edu.r
9	Способы получения объемных рельефных форм и изображений Фольга. Технология обработки фольги	1	edsoo.ru/ https:// uchi.ru resh.edu.r
10	Архитектура и строительство. Гофрокартон. Его строение свойства, сферы использования	1	edsoo.ru/ https:// uchi.ru resh.edu.r

11	Плоские и объемные формы деталей и изделий. Развертка. Чертеж развертки. Рицовка	1	edsoo.ru/ https:/ uchi.ru resh.edu.r
12	Плоские и объемные формы деталей и изделий. Развертка. Чертеж развертки. Рицовка	1	edsoo.ru/ https:/ uchi.ru resh.edu.r
13	Развертка коробки с крышкой	1	edsoo.ru/ https:/ uchi.ru resh.edu.r
14	[Оклеивание деталей коробки с крышкой]]	1	edsoo.ru/ https:/ uchi.ru resh.edu.r
15	Конструирование сложных разверток	1	edsoo.ru/ https:/ uchi.ru resh.edu.r
16	Конструирование сложных разверток	1	edsoo.ru/ https:/ uchi.ru resh.edu.r
17	Строчка косого стежка (крестик, стебельчатая). Узелковое закрепление нитки на ткани. Изготовление швейного изделия	1	edsoo.ru/ https:/ uchi.ru resh.edu.r
18	Строчка косого стежка (крестик, стебельчатая). Узелковое закрепление нитки на ткани. Изготовление швейного изделия	1	edsoo.ru/ https:/ uchi.ru resh.edu.r
19	Строчка петельного стежка и ее варианты. Изготовление многодетального швейного изделия	1	edsoo.ru/ https:/ uchi.ru resh.edu.r
20	Строчка петельного стежка и ее варианты. Изготовление многодетального швейного изделия	1	edsoo.ru/ https:/ uchi.ru resh.edu.r

21	Пришивание пуговиц. Ремонт одежды	1	edsoo.ru/ https:/ uchi.ru resh.edu.r
22	Конструирование и изготовление изделия (из нетканого полотна) с отделкой пуговицей	1	edsoo.ru/ https:/ uchi.ru resh.edu.r
23	Проект. Коллективное дидактическое пособие для обучения счету (с застежками на пуговицы)	1	edsoo.ru/ https:/ uchi.ru resh.edu.r
24	История швейной машины. Способ изготовления изделий из тонкого трикотажа стяжкой	1	edsoo.ru/ https:/ uchi.ru resh.edu.r
25	История швейной машины. Способ изготовления изделий из тонкого трикотажа стяжкой	1	edsoo.ru/ https:/ uchi.ru resh.edu.r
26	Пришивание бусины на швейное изделие	1	edsoo.ru/ https:/ uchi.ru resh.edu.r
27	Пришивание бусины на швейное изделие	1	edsoo.ru/ https:/ uchi.ru resh.edu.r
28	Подвижное и неподвижное соединение деталей из деталей наборов типа «Конструктор»	1	edsoo.ru/ https:/ uchi.ru resh.edu.r
29	Проект «Военная техника»	1	edsoo.ru/ https:/ uchi.ru resh.edu.r
30	Конструирование макета робота	1	edsoo.ru/ https:/ uchi.ru resh.edu.r
31	Конструирование игрушки-марионетки	1	edsoo.ru/ https:/ uchi.ru resh.edu.r
32	Механизм устойчивого равновесия	1	edsoo.ru/ https:/ uchi.ru

	(кукла-неваляшка)		resh.edu.r
33	Конструирование игрушки из носка или перчатки	1	edsoo.ru/ https:/ uchi.ru resh.edu.r
34	Резервный урок	1	edsoo.ru/ https:/ uchi.ru resh.edu.r
ОБЩЕЕ КОЛИЧЕСТВО ЧАСОВ ПО ПРОГРАММЕ		34	

4 КЛАСС

№ п/п	Тема урока	Количество часов			Дата изучения	Электронные цифровые образовательные ресурсы
		Всего	Контрольные работы	Практические работы		
1	Повторение и обобщение изученного в третьем классе	1				
2	Информация. Интернет	1				
3	Графический редактор	1				
4	Проектное задание по истории развития техники	1				
5	Робототехника. Виды роботов	1				
6	Конструирование робота. Преобразование конструкции робота	1				
7	Электронные устройства. Контроллер, двигатель	1				
8	Программирование робота	1				
9	Испытания и презентация робота	1				
10	Конструирование сложной открытки	1				
11	Конструирование папки-футляра	1				
12	Конструирование альбома (например, альбом класса)	1				
13	Конструирование объемного изделия военной тематики	1				
14	Конструирование объемного изделия – подарок женщине, девочке	1				

15	Изменение форм деталей объемных изделий. Изменение размеров деталей развертки (упаковки)	1				
16	Построение развертки с помощью линейки и циркуля (пирамида)	1				
17	Развертка многогранной пирамиды циркулем	1				
18	Декор интерьера. Художественная техника декупаж	1				
19	Природные мотивы в декоре интерьера	1				
20	Конструирование и моделирование изделий из различных материалов. Подвижное соединение деталей на проволоку (толстую нитку)	1				
21	Полимеры. Виды полимерных материалов, их свойства	1				
22	Технология обработки полимерных материалов (на выбор, например)	1				
23	Конструирование сложных форм из пластиковых трубочек	1				
24	Конструирование объемных геометрических конструкций из разных материалов	1				
25	Синтетические ткани. Их свойства	1				
26	Мода, одежда и ткани разных времен. Ткани натурального и искусственного происхождения	1				
27	Способ драпировки тканей.	1				

	Исторический костюм					
28	Одежда народов России. Составные части костюмов и платьев, их конструктивные и декоративные особенности	1				
29	Строчка крестообразного стежка. Строчка петлеобразного стежка. Аксессуары в одежде	1				
30	Строчка крестообразного стежка. Строчка петлеобразного стежка. Аксессуары в одежде	1				
31	Конструкция «пружина» из полос картона или металлических деталей наборов типа «Конструктор»	1				
32	Качающиеся конструкции	1				
33	Конструкции со сдвижной деталью	1				
34	Резервный урок	1				
ОБЩЕЕ КОЛИЧЕСТВО ЧАСОВ ПО ПРОГРАММЕ		34	0	0		

**УЧЕБНО-МЕТОДИЧЕСКОЕ ОБЕСПЕЧЕНИЕ
ОБРАЗОВАТЕЛЬНОГО ПРОЦЕССА
ОБЯЗАТЕЛЬНЫЕ УЧЕБНЫЕ МАТЕРИАЛЫ ДЛЯ УЧЕНИКА**

- Технология: 1-й класс: учебник / Лутцева Е.А., Зуева Т.П., Акционерное общество «Издательство «Просвещение»
- Технология: 3-й класс: учебник, 3 класс/ Лутцева Е.А., Зуева Т.П., Акционерное общество «Издательство «Просвещение»

МЕТОДИЧЕСКИЕ МАТЕРИАЛЫ ДЛЯ УЧИТЕЛЯ

Примерная рабочая программа начального общего образования. Технология
1 класс; 3 класс.

**ЦИФРОВЫЕ ОБРАЗОВАТЕЛЬНЫЕ РЕСУРСЫ И РЕСУРСЫ СЕТИ
ИНТЕРНЕТ**

edsoo.ru/

https:/

uchi.ru

resh.edu.r

МИНИСТЕРСТВО ПРОСВЕЩЕНИЯ РОССИЙСКОЙ ФЕДЕРАЦИИ

Министерство образования и науки Алтайского края

Комитет по образованию Администрации Шелаболихинского района

Алтайского края

МБОУ "Кипринская СОШ"

РАССМОТРЕНО

Руководитель МО
учителей



Суконник Н.Л.

Протокол №1 от «28» 08
2023 г.

СОГЛАСОВАНО

Заместитель директора
по УР




Бусыгина Ю.В.

Протокол №1 от «29» 08
2023 г.

УТВЕРЖДЕНО

Директор школы



Пашкова Н.П.

Приказ №74 от «29» 08
2023 г.



РАБОЧАЯ ПРОГРАММА

(ID 983916)

учебного предмета «Литературное чтение»

для обучающихся 1-4 классов

с.Селезнево 2023

ПОЯСНИТЕЛЬНАЯ ЗАПИСКА

Рабочая программа по учебному предмету «Литературное чтение» (предметная область «Русский язык и литературное чтение») соответствует Федеральной рабочей программе по учебному предмету «Литературное чтение» и включает пояснительную записку, содержание обучения, планируемые результаты освоения программы по литературному чтению. Пояснительная записка отражает общие цели и задачи изучения литературного чтения, место в структуре учебного плана, а также подходы к отбору содержания и планируемым результатам.

Содержание обучения представлено тематическими блоками, которые предлагаются для обязательного изучения в каждом классе на уровне начального общего образования. Содержание обучения в каждом классе завершается перечнем универсальных учебных действий (познавательных, коммуникативных, регулятивных), которые возможно формировать средствами литературного чтения с учётом возрастных особенностей обучающихся.

Планируемые результаты освоения программы по литературному чтению включают личностные, метапредметные результаты за период обучения, а также предметные достижения обучающегося за каждый год обучения на уровне начального общего образования.

ОБЩАЯ ХАРАКТЕРИСТИКА УЧЕБНОГО ПРЕДМЕТА «ЛИТЕРАТУРНОЕ ЧТЕНИЕ»

Программа по литературному чтению на уровне начального общего образования составлена на основе требований к результатам освоения программы начального общего образования ФГОС НОО, а также ориентирована на целевые приоритеты духовно-нравственного развития, воспитания и социализации обучающихся, сформулированные в федеральной рабочей программе воспитания.

Литературное чтение – один из ведущих учебных предметов уровня начального общего образования, который обеспечивает, наряду с достижением предметных результатов, становление базового умения, необходимого для успешного изучения других предметов и дальнейшего обучения, читательской грамотности и закладывает основы интеллектуального, речевого, эмоционального, духовно-нравственного развития обучающихся.

Литературное чтение призвано ввести обучающегося в мир художественной литературы, обеспечить формирование навыков смыслового

чтения, способов и приёмов работы с различными видами текстов и книгой, знакомство с детской литературой и с учётом этого направлен на общее и литературное развитие обучающегося, реализацию творческих способностей обучающегося, а также на обеспечение преемственности в изучении систематического курса литературы.

ЦЕЛИ ИЗУЧЕНИЯ УЧЕБНОГО ПРЕДМЕТА «ЛИТЕРАТУРНОЕ ЧТЕНИЕ»

Приоритетная цель обучения литературному чтению – становление грамотного читателя, мотивированного к использованию читательской деятельности как средства самообразования и саморазвития, осознающего роль чтения в успешности обучения и повседневной жизни, эмоционально откликающегося на прослушанное или прочитанное произведение.

Приобретённые обучающимися знания, полученный опыт решения учебных задач, а также сформированность предметных и универсальных действий в процессе изучения литературного чтения станут фундаментом обучения на уровне основного общего образования, а также будут востребованы в жизни.

Достижение цели изучения литературного чтения определяется решением следующих задач:

- формирование у обучающихся положительной мотивации к систематическому чтению и слушанию художественной литературы и произведений устного народного творчества;
- достижение необходимого для продолжения образования уровня общего речевого развития;
- осознание значимости художественной литературы и произведений устного народного творчества для всестороннего развития личности человека;
- первоначальное представление о многообразии жанров художественных произведений и произведений устного народного творчества;
- овладение элементарными умениями анализа и интерпретации текста, осознанного использования при анализе текста изученных литературных понятий в соответствии с представленными предметными результатами по классам;
- овладение техникой смыслового чтения вслух, «про себя» (молча) и текстовой деятельностью, обеспечивающей понимание и использование информации
- для решения учебных задач.

Программа по литературному чтению представляет вариант распределения предметного содержания по годам обучения с характеристикой планируемых результатов. Содержание программы по литературному чтению раскрывает следующие направления литературного образования обучающегося: речевая и читательская деятельности, круг чтения, творческая деятельность.

В основу отбора произведений для литературного чтения положены общедидактические принципы обучения: соответствие возрастным возможностям и особенностям восприятия обучающимися фольклорных произведений и литературных текстов; представленность в произведениях нравственно-эстетических ценностей, культурных традиций народов России, отдельных произведений выдающихся представителей мировой детской литературы.

Важным принципом отбора содержания программы по литературному чтению является представленность разных жанров, видов и стилей произведений, обеспечивающих формирование функциональной литературной грамотности обучающегося, а также возможность достижения метапредметных результатов, способности обучающегося воспринимать различные учебные тексты при изучении других предметов учебного плана начального общего образования.

Планируемые результаты изучения литературного чтения включают личностные, метапредметные результаты за период обучения, а также предметные достижения обучающегося за каждый год обучения на уровне начального общего образования.

МЕСТО УЧЕБНОГО ПРЕДМЕТА «ЛИТЕРАТУРНОЕ ЧТЕНИЕ» В УЧЕБНОМ ПЛАНЕ

Предмет «Литературное чтение» преемственен по отношению к предмету «Литература», который изучается в основной школе.

На литературное чтение в 1 классе отводится 132 часа (из них не менее 80 часов составляет вводный интегрированный учебный курс «Обучение грамоте»), во 2-4 классах по 136 часов (4 часа в неделю в каждом классе).

СОДЕРЖАНИЕ УЧЕБНОГО ПРЕДМЕТА

1 КЛАСС

Обучение грамоте^[1]

Развитие речи

Составление небольших рассказов на основе собственных игр, занятий. Участие в диалоге. Понимание текста при его прослушивании и при самостоятельном чтении вслух.

Фонетика

Звуки речи. Единство звукового состава слова и его значения. Установление последовательности звуков в слове и определение количества звуков.

Чтение

Слоговое чтение (ориентация на букву, обозначающую гласный звук). Плавное слоговое чтение и чтение целыми словами со скоростью, соответствующей индивидуальному темпу. Осознанное чтение слов, словосочетаний, предложений. Чтение с интонациями и паузами в соответствии со знаками препинания. Выразительное чтение на материале небольших прозаических текстов и стихотворений.

Орфоэпическое чтение (при переходе к чтению целыми словами). Орфографическое чтение (проговаривание) как средство самоконтроля при письме под диктовку и при списывании.

СИСТЕМАТИЧЕСКИЙ КУРС

Сказка фольклорная (народная) и литературная (авторская). Восприятие текста произведений художественной литературы и устного народного творчества (не менее четырёх произведений). Фольклорная и литературная (авторская) сказка: сходство и различия. Реальность и волшебство в сказке. Событийная сторона сказок: последовательность событий в фольклорной (народной) и литературной (авторской) сказке. Отражение сюжета в иллюстрациях. Герои сказочных произведений. Нравственные ценности и идеи, традиции, быт, культура в русских народных и литературных (авторских) сказках, поступки, отражающие нравственные качества (отношение к природе, людям, предметам).

Произведения для чтения: народные сказки о животных «Лисица и тетерев», «Лиса и рак», литературные (авторские) сказки К.Д. Ушинский «Петух и собака», сказки В.Г.Сутеева «Кораблик», «Под грибом» и другие (по выбору).

Произведения о детях и для детей. Понятие «тема произведения» (общее представление): чему посвящено, о чём рассказывает. Главная мысль произведения: его основная идея (чему учит? какие качества воспитывает?).

Произведения одной темы, но разных жанров: рассказ, стихотворение, сказка (общее представление на примере не менее шести произведений К. Д. Ушинского, Л. Н. Толстого, Е. А. Пермяка, В. А. Осеевой, А. Л. Барто, Ю. И. Ермолаева). Характеристика героя произведения, общая оценка поступков. Понимание заголовка произведения, его соотношения с содержанием произведения и его идеей. Осознание нравственно-этических понятий: друг, дружба, забота, труд, взаимопомощь.

Произведения для чтения: К.Д. Ушинский «Худо тому, кто добра не делает никому», Л.Н. Толстой «Косточка», Е.А. Пермяк «Торопливый ножик»,

В.А. Осеева «Три товарища», А.Л. Барто «Я – лишний», Ю.И. Ермолаев «Лучший друг» и другие (по выбору).

Произведения о родной природе. Восприятие и самостоятельное чтение поэтических произведений о природе (на примере трёх-четырёх доступных произведений А. К. Толстого, А. Н. Плещеева, Е. Ф. Трутневой, С. Я. Маршака и др.). Тема поэтических произведений: звуки и краски природы, времена года, человек и природа; Родина, природа родного края. Особенности стихотворной речи, сравнение с прозаической: рифма, ритм (практическое ознакомление). Настроение, которое рождает поэтическое произведение. Отражение нравственной идеи в произведении: любовь к Родине, природе родного края. Иллюстрация к произведению как отражение эмоционального отклика на произведение. Выразительное чтение поэзии. Роль интонации при выразительном чтении. Интонационный рисунок выразительного чтения: ритм, темп, сила голоса.

Устное народное творчество – малые фольклорные жанры (не менее шести произведений). Многообразие малых жанров устного народного творчества: потешка, загадка, пословица, их назначение (веселить, потешать, играть, поучать). Особенности разных малых фольклорных жанров. Потешка – игровой народный фольклор. Загадки – средство воспитания живости ума, сообразительности. Пословицы – проявление народной мудрости, средство воспитания понимания жизненных правил.

Произведения для чтения: потешки, загадки, пословицы.

Произведения о братьях наших меньших (трёх-четырёх авторов по выбору) – герои произведений. Цель и назначение произведений о взаимоотношениях человека и животных – воспитание добрых чувств и бережного отношения к животным. Виды текстов: художественный и научно-познавательный, их сравнение. Характеристика героя: описание его внешности. Осознание нравственно-этических понятий: любовь и забота о животных.

Произведения для чтения: В.В. Бианки «Лис и Мышонок», Е.И. Чарушин «Про Томку», М.М. Пришвин «Ёж», Н.И. Сладков «Лисица и Ёж» и другие.

Произведения о маме. Восприятие и самостоятельное чтение произведений о маме (не менее одного автора по выбору, на примере доступных произведений Е. А. Благиной, А. Л. Барто, А. В. Митяева и др.). Осознание нравственно-этических понятий: чувство любви как привязанность одного человека к другому (матери к ребёнку, детей к матери, близким), проявление любви и заботы о родных людях.

Произведения для чтения: Е.А. Благина «Посидим в тишине», А.Л. Барто «Мама», А.В. Митяев «За что я люблю маму» и другие (по выбору).

Фольклорные и авторские произведения о чудесах и фантазии (не менее трёх произведений). Способность автора произведения замечать чудесное в каждом жизненном проявлении, необычное в обычных явлениях окружающего мира. Сочетание в произведении реалистических событий с необычными, сказочными, фантастическими.

Произведения для чтения: Р.С. Сеф «Чудо», В.В. Лунин «Я видел чудо», Б.В. Заходер «Моя Вообразия», Ю.П. Мориц «Сто фантазий» и другие (по выбору).

Библиографическая культура (работа с детской книгой). Представление о том, что книга – источник необходимых знаний. Обложка, оглавление, иллюстрации – элементы ориентировки в книге. Умение использовать тематический каталог при выборе книг в библиотеке.

Изучение литературного чтения в 1 классе способствует освоению на пропедевтическом уровне ряда универсальных учебных действий: познавательных универсальных учебных действий, коммуникативных универсальных учебных действий, регулятивных универсальных учебных действий, совместной деятельности.

Базовые логические действия как часть познавательных универсальных учебных действий способствуют формированию умений:

- читать вслух целыми словами без пропусков и перестановок букв и слогов доступные по восприятию и небольшие по объёму прозаические и стихотворные произведения;
- понимать фактическое содержание прочитанного или прослушанного текста;
- ориентироваться в терминах и понятиях: фольклор, малые фольклорные жанры, тема, идея, заголовок, содержание произведения, сказка (фольклорная и литературная), автор, герой, рассказ, стихотворение (в пределах изученного);

- различать и группировать произведения по жанрам (загадки, пословицы, сказки (фольклорная и литературная), стихотворение, рассказ);
- анализировать текст: определять тему, устанавливать последовательность событий в произведении, характеризовать героя, давать положительную или отрицательную оценку его поступкам, задавать вопросы по фактическому содержанию;
- сравнивать произведения по теме, настроению, которое оно вызывает.

Работа с информацией как часть познавательных универсальных учебных действий способствует формированию умений:

- понимать, что текст произведения может быть представлен в иллюстрациях, различных видах зрительного искусства (фильм, спектакль и другие);
- соотносить иллюстрацию с текстом произведения, читать отрывки из текста, которые соответствуют иллюстрации.

Коммуникативные универсальные учебные действия способствуют формированию умений:

- читать наизусть стихотворения, соблюдать орфоэпические и пунктуационные нормы;
- участвовать в беседе по обсуждению прослушанного или прочитанного текста: слушать собеседника, отвечать на вопросы, высказывать своё отношение к обсуждаемой проблеме;
- пересказывать (устно) содержание произведения с опорой на вопросы, рисунки, предложенный план;
- объяснять своими словами значение изученных понятий;
- описывать своё настроение после слушания (чтения) стихотворений, сказок, рассказов.

Регулятивные универсальные учебные действия способствуют формированию умений:

- понимать и удерживать поставленную учебную задачу, в случае необходимости обращаться за помощью к учителю;
- проявлять желание самостоятельно читать, совершенствовать свой навык чтения;
- с помощью учителя оценивать свои успехи (трудности) в освоении читательской деятельности.

Совместная деятельность способствует формированию умений:

- проявлять желание работать в парах, небольших группах;

- проявлять культуру взаимодействия, терпение, умение договариваться, ответственно выполнять свою часть работы.

2 КЛАСС

О нашей Родине. Круг чтения: произведения о Родине (на примере не менее трёх стихотворений И. С. Никитина, Ф. П. Савинова, А. А. Прокофьева и др.). Патриотическое звучание произведений о родном крае и природе. Отражение в произведениях нравственно-этических понятий: любовь к Родине, родному краю, Отечеству. Анализ заголовка, соотнесение его с главной мыслью и идеей произведения. Иллюстрация к произведению как отражение эмоционального отклика на произведение. Отражение темы. Родины в изобразительном искусстве (пейзажи И. И. Левитана, И. И. Шишкина, В. Д. Поленова и др.).

Произведения для чтения: И.С. Никитин «Русь», Ф.П. Савинов «Родина», А.А. Прокофьев «Родина» и другие (по выбору).

Фольклор (устное народное творчество). Произведения малых жанров фольклора (потешки, считалки, пословицы, скороговорки, небылицы, загадки по выбору). Шуточные фольклорные произведения – скороговорки, небылицы. Особенности скороговорок, их роль в речи. Игра со словом, «перевёртыш событий» как основа построения небылиц. Ритм и счёт – основные средства выразительности и построения считалки. Народные песни, их особенности. Загадка как жанр фольклора, тематические группы загадок. Сказка – выражение народной мудрости, нравственная идея фольклорных сказок. Особенности сказок разного вида (о животных, бытовые, волшебные). Особенности сказок о животных: сказки народов России. Бытовая сказка: герои, место действия, особенности построения и языка. Диалог в сказке. Понятие о волшебной сказке (общее представление): наличие присказки, постоянные эпитеты, волшебные герои. Фольклорные произведения народов России: отражение в сказках народного быта и культуры.

Произведения для чтения: потешки, считалки, пословицы, скороговорки, загадки, народные песни, русская народная сказка «Каша из топора», русская народная сказка «У страха глаза велики», русская народная сказка «Зимовье зверей», русская народная сказка «Снегурочка», сказки народов России (1-2 произведения) и другие.

Звуки и краски родной природы в разные времена года. Тема природы в разные времена года (осень, зима, весна, лето) в произведениях литературы (по выбору, не менее пяти авторов). Эстетическое восприятие явлений природы (звуки, краски времён года). Средства выразительности при описании природы: сравнение и эпитет. Настроение, которое создаёт

пейзажная лирика. Иллюстрация как отражение эмоционального отклика на произведение. Отражение темы «Времена года» в картинах художников (на примере пейзажей И. И. Левитана, В. Д. Поленова, А. И. Куинджи, И. И. Шишкина и др.) и музыкальных произведениях (например, произведения П. И. Чайковского, А. Вивальди и др.).

Произведения для чтения: А.С. Пушкин «Уж небо осенью дышало...», «Вот север, тучи нагоняя...», А.А. Плещеев «Осень», А.К. Толстой «Осень. Обсыпается наш сад...», М.М. Пришвин «Осеннее утро», Г.А. Скребицкий «Четыре художника», Ф.И. Тютчев «Чародейкою Зимою», «Зима недаром злится», И.С. Соколов-Микитов «Зима в лесу», С.А. Есенин «Поёт зима – аукает...», И.З. Суриков «Лето» и другие.

О детях и дружбе. Круг чтения: тема дружбы в художественном произведении (расширение круга чтения: не менее четырёх произведений Н.Н. Носова, В.А. Осеевой, В.Ю. Драгунского, В.В. Лунина и др.). Отражение в произведениях нравственно-этических понятий: дружба, терпение, уважение, помощь друг другу. Главная мысль произведения. Герой произведения (введение понятия «главный герой»), его характеристика (портрет), оценка поступков.

Произведения для чтения: Л.Н. Толстой «Филиппок», Е.А. Пермяк «Две пословицы», Ю.И. Ермолаев «Два пирожных», В.А. Осеева «Синие листья», Н.Н. Носов «На горке», «Заплатка», А.Л. Барто «Катя», В.В. Лунин «Я и Вовка», В.Ю. Драгунский «Тайное становится явным» и другие (по выбору).

Мир сказок. Фольклорная (народная) и литературная (авторская) сказка: «бродячие» сюжеты (произведения по выбору, не менее четырёх). Фольклорная основа авторских сказок: сравнение сюжетов, героев, особенностей языка. Составление плана произведения: части текста, их главные темы. Иллюстрации, их значение в раскрытии содержания произведения.

Произведения для чтения: народная сказка «Золотая рыбка», А.С. Пушкин «Сказка о рыбаке и рыбке», народная сказка «Морозко», В.Ф. Одоевский «Мороз Иванович», В.И. Даль «Девочка Снегурочка» и другие.

О братьях наших меньших. Жанровое многообразие произведений о животных (песни, загадки, сказки, басни, рассказы, стихотворения; произведения по выбору, не менее пяти авторов). Дружба людей и животных – тема литературы (произведения Е. И. Чарушина, В. В. Бианки, С. В. Михалкова, Б. С. Житкова, М. М. Пришвина и др.). Отражение образов животных в фольклоре (русские народные песни, загадки, сказки). Герои стихотворных и прозаических произведений о животных. Описание животных в художественном и научно-познавательном тексте. Нравственно-

этические понятия: отношение человека к животным (любовь и забота). Особенности басни как жанра литературы, прозаические и стихотворные басни (на примере произведений И. А. Крылова, Л. Н. Толстого). Мораль басни как нравственный урок (поучение). Знакомство с художниками-иллюстраторами, анималистами (без использования термина): Е. И. Чарушин, В. В. Бианки.

Произведения для чтения: И.А. Крылов «Лебедь, Щука и Рак», Л.Н. Толстой «Лев и мышь», М.М. Пришвин «Ребята и утята», Б.С. Житков «Храбрый утёнок», В.Д. Берестов «Кошкин щенок», В.В. Бианки «Музыкант», Е.И. Чарушин «Страшный рассказ», С.В. Михалков «Мой щенок» и другие (по выбору).

О наших близких, о семье. Тема семьи, детства, взаимоотношений взрослых и детей в творчестве писателей и фольклорных произведениях (по выбору). Отражение нравственных семейных ценностей в произведениях о семье: любовь и сопереживание, уважение и внимание к старшему поколению, радость общения и защищённость в семье. Тема художественных произведений: Международный женский день, День Победы.

Произведения для чтения: Л.Н. Толстой «Отец и сыновья», А.А. Плещеев «Песня матери», В.А. Осеева «Сыновья», С.В. Михалков «Быль для детей», С.А. Баруздин «Салют» и другое (по выбору).

Зарубежная литература. Круг чтения: литературная (авторская) сказка (не менее двух произведений): зарубежные писатели-сказочники (Ш. Перро, Х.-К. Андерсен и др.). Характеристика авторской сказки: герои, особенности построения и языка. Сходство тем и сюжетов сказок разных народов. Составление плана художественного произведения: части текста, их главные темы. Иллюстрации, их значение в раскрытии содержания произведения.

Произведения для чтения: Ш. Перро «Кот в сапогах», Х.-К. Андерсен «Пятеро из одного стручка» и другие (по выбору).

Библиографическая культура (работа с детской книгой и справочной литературой). Книга как источник необходимых знаний. Элементы книги: содержание или оглавление, аннотация, иллюстрация. Выбор книг на основе рекомендательного списка, тематические картотеки библиотеки. Книга учебная, художественная, справочная.

Изучение литературного чтения во 2 классе способствует освоению на пропедевтическом уровне ряда универсальных учебных действий: познавательных универсальных учебных действий, коммуникативных универсальных учебных действий, регулятивных универсальных учебных действий, совместной деятельности.

Базовые логические и исследовательские действия как часть познавательных универсальных учебных действий способствуют формированию умений:

- читать вслух целыми словами без пропусков и перестановок букв и слогов доступные по восприятию и небольшие по объёму прозаические и стихотворные произведения (без отметочного оценивания);
- сравнивать и группировать различные произведения по теме (о Родине,
- о родной природе, о детях, о животных, о семье, о чудесах и превращениях),
- по жанрам (произведения устного народного творчества, сказка (фольклорная
- и литературная), рассказ, басня, стихотворение);
- характеризовать (кратко) особенности жанров (произведения устного народного творчества, литературная сказка, рассказ, басня, стихотворение);
- анализировать текст сказки, рассказа, басни: определять тему, главную мысль произведения, находить в тексте слова, подтверждающие характеристику героя, оценивать его поступки, сравнивать героев по предложенному алгоритму, устанавливать последовательность событий (действий) в сказке и рассказе;
- анализировать текст стихотворения: называть особенности жанра (ритм, рифма), находить в тексте сравнения, эпитеты, слова в переносном значении, объяснять значение незнакомого слова с опорой на контекст и по словарю.

Работа с информацией как часть познавательных универсальных учебных действий способствует формированию умений:

- соотносить иллюстрации с текстом произведения;
- ориентироваться в содержании книги, каталоге, выбирать книгу по автору, каталогу на основе рекомендованного списка;
- по информации, представленной в оглавлении, в иллюстрациях предполагать тему и содержание книги;
- пользоваться словарями для уточнения значения незнакомого слова.

Коммуникативные универсальные учебные действия способствуют формированию умений:

- участвовать в диалоге: отвечать на вопросы, кратко объяснять свои ответы, дополнять ответы других участников, составлять свои вопросы и высказывания

- на заданную тему;
- пересказывать подробно и выборочно прочитанное произведение;
- обсуждать (в парах, группах) содержание текста, формулировать (устно) простые выводы на основе прочитанного (прослушанного) произведения;
- описывать (устно) картины природы;
- сочинять по аналогии с прочитанным загадки, рассказы, небольшие сказки;
- участвовать в инсценировках и драматизации отрывков из художественных произведений.

Регулятивные универсальные учебные действия способствуют формированию умений:

- оценивать своё эмоциональное состояние, возникшее при прочтении (слушании) произведения;
- удерживать в памяти последовательность событий прослушанного (прочитанного) текста;
- контролировать выполнение поставленной учебной задачи при чтении
- (слушании) произведения;
- проверять (по образцу) выполнение поставленной учебной задачи.

Совместная деятельность способствует формированию умений:

- выбирать себе партнёров по совместной деятельности;
- распределять работу, договариваться, приходить к общему решению, отвечать за общий результат работы.

3 КЛАСС

О Родине и её истории. Любовь к Родине и её история – важные темы произведений литературы (произведения одного-двух авторов по выбору). Чувство любви к Родине, причастность к прошлому и настоящему своей страны и родного края – главные идеи, нравственные ценности, выраженные в произведениях о Родине. Образ Родины в стихотворных и прозаических произведениях писателей и поэтов XIX и XX веков. Осознание нравственно-этических понятий: любовь к родной стороне, малой родине, гордость за красоту и величие своей Отчизны. Роль и особенности заголовка произведения. Репродукции картин как иллюстрации к произведениям о Родине. Использование средств выразительности при чтении вслух: интонация, темп, ритм, логические ударения.

Произведения для чтения: К.Д. Ушинский «Наше отечество», М.М. Пришвин «Моя Родина», С.А. Васильев «Россия», Н.П. Кончаловская «Наша древняя столица» (отрывки) и другое (по выбору).

Фольклор (устное народное творчество). Круг чтения: малые жанры фольклора (пословицы, потешки, считалки, небылицы, скороговорки, загадки, по выбору). Знакомство с видами загадок. Пословицы народов России (значение, характеристика, нравственная основа). Книги и словари, созданные В. И. Далем. Активный словарь устной речи: использование образных слов, пословиц и поговорок, крылатых выражений. Нравственные ценности в фольклорных произведениях народов России.

Фольклорная сказка как отражение общечеловеческих ценностей и нравственных правил. Виды сказок (о животных, бытовые, волшебные). Художественные особенности сказок: построение (композиция), язык (лексика). Характеристика героя, волшебные помощники, иллюстрация как отражение сюжета волшебной сказки (картины В. М. Васнецова, И. Я. Билибина и др.). Отражение в сказках народного быта и культуры. Составление плана сказки.

Круг чтения: народная песня. Чувства, которые рождают песни, темы песен. Описание картин природы как способ рассказать в песне о родной земле. Былина как народный песенный сказ о важном историческом событии. Фольклорные особенности жанра былин: язык (напевность исполнения, выразительность), характеристика главного героя (где жил, чем занимался, какими качествами обладал). Характеристика былин как героического песенного сказа, их особенности (тема, язык). Язык былин, устаревшие слова, их место в былине и представление в современной лексике. Репродукции картин как иллюстрации к эпизодам фольклорного произведения.

Произведения для чтения: малые жанры фольклора, русская народная сказка «Иван-царевич и серый волк», былина об Илье Муромце и другие (по выбору).

Творчество А. С. Пушкина. А. С. Пушкин – великий русский поэт. Лирические произведения А. С. Пушкина: средства художественной выразительности (сравнение, эпитет); рифма, ритм. Литературные сказки А. С. Пушкина в стихах («Сказка о царе Салтане, о сыне его славном и могучем богатыре князе Гвидоне Салтановиче и о прекрасной царевне Лебеди» и другие по выбору). Нравственный смысл произведения, структура сказочного текста, особенности сюжета, приём повтора как основа изменения сюжета. Связь пушкинских сказок с фольклорными. Положительные и отрицательные герои, волшебные помощники, язык авторской сказки. И. Я. Билибин – иллюстратор сказок А. С. Пушкина.

Произведения для чтения: А.С. Пушкин «Сказка о царе Салтане, о сыне его славном и могучем богатыре князе Гвидоне Салтановиче и о прекрасной

царевне Лебеди», «В тот год осенняя погода...», «Опрятней модного паркета...» и другие (по выбору).

Творчество И. А. Крылова. Басня – произведение-поучение, которое помогает увидеть свои и чужие недостатки. Иносказание в баснях И. А. Крылов – великий русский баснописец. Басни И. А. Крылова (не менее двух): назначение, темы и герои, особенности языка. Явная и скрытая мораль басен. Использование крылатых выражений в речи.

Произведения для чтения: И.А. Крылов «Ворона и Лисица», «Лисица и виноград», «Мартышка и очки» и другие (по выбору).

Картины природы в произведениях поэтов и писателей XIX–XX веков. Лирические произведения как способ передачи чувств людей, автора. Картины природы в произведениях поэтов и писателей (не менее пяти авторов по выбору): Ф. И. Тютчева, А. А. Фета, А. Н. Майкова, Н. А. Некрасова, А. А. Блока, И. А. Бунина, С. А. Есенина, А. П. Чехова, К. Г. Паустовского и др. Чувства, вызываемые лирическими произведениями. Средства выразительности в произведениях лирики: эпитеты, синонимы, антонимы, сравнения. Звукопись, её выразительное значение Олицетворение как одно из средств выразительности лирического произведения. Живописные полотна как иллюстрация к лирическому произведению: пейзаж. Сравнение средств создания пейзажа в тексте-описании (эпитеты, сравнения, олицетворения), в изобразительном искусстве (цвет, композиция), в произведениях музыкального искусства (тон, темп, мелодия).

Произведения для чтения: Ф.И. Тютчев «Есть в осени первоначальной...», А.А. Фет «Кот поёт, глаза прищуря», «Мама! Глянь-ка из окошка...», А.Н. Майков «Осень», С.А. Есенин «Берёза», Н.А. Некрасов «Железная дорога» (отрывок), А.А. Блок «Ворона», И.А. Бунин «Первый снег» и другие (по выбору).

Творчество Л. Н. Толстого. Жанровое многообразие произведений Л. Н. Толстого: сказки, рассказы, басни, быль (не менее трёх произведений). Рассказ как повествование: связь содержания с реальным событием. Структурные части произведения (композиция): начало, завязка действия, кульминация, развязка. Эпизод как часть рассказа. Различные виды планов. Сюжет рассказа: основные события, главные герои, действующие лица, различение рассказчика и автора произведения. Художественные особенности текста-описания, текста-рассуждения.

Произведения для чтения: Л.Н. Толстой «Лебеди», «Зайцы», «Прыжок», «Акула» и другие.

Литературная сказка. Литературная сказка русских писателей (не менее двух). Круг чтения: произведения В. М. Гаршина, М. Горького, И. С.

Соколова-Микитова и др. Особенности авторских сказок (сюжет, язык, герои). Составление аннотации.

Произведения для чтения: В.М. Гаршин «Лягушка-путешественница», И.С. Соколов-Микитов «Листопадничек», М. Горький «Случай с Евсейкой» и другие (по выбору).

Произведения о взаимоотношениях человека и животных. Человек и его отношения с животными: верность, преданность, забота и любовь. Круг чтения: произведения Д. Н. Мамина-Сибиряка, К. Г. Паустовского, М. М. Пришвина, Б. С. Житкова. Особенности рассказа: тема, герои, реальность событий, композиция, объекты описания (портрет героя, описание интерьера).

Произведения для чтения: Б.С. Житков «Про обезьянку», К.Г. Паустовский «Барсучий нос», «Кот-ворюга», Д.Н. Мамин-Сибиряк «Приёмыш» и другое (по выбору).

Произведения о детях. Дети – герои произведений: раскрытие тем «Разные детские судьбы», «Дети на войне». Отличие автора от героя и рассказчика. Герой художественного произведения: время и место проживания, особенности внешнего вида и характера. Историческая обстановка как фон создания произведения: судьбы крестьянских детей, дети на войне (произведения по выбору двух-трёх авторов). Основные события сюжета, отношение к ним героев произведения. Оценка нравственных качеств, проявляющихся в военное время.

Произведения для чтения: Л. Пантелеев «На ялике», А. Гайдар «Тимур и его команда» (отрывки), Л. Кассиль и другие (по выбору).

Юмористические произведения. Комичность как основа сюжета. Герой юмористического произведения. Средства выразительности текста юмористического содержания: преувеличение. Авторы юмористических рассказов (не менее двух произведений): Н. Н. Носов, В.Ю. Драгунский, М. М. Зощенко и др.

Произведения для чтения: В.Ю. Драгунский «Денискины рассказы» (1-2 произведения), Н.Н. Носов «Весёлая семейка» (1-2 рассказа из цикла) и другие (по выбору).

Зарубежная литература. Круг чтения (произведения двух-трёх авторов по выбору): литературные сказки Ш. Перро, Х.-К. Андерсена, Р. Киплинга. Особенности авторских сказок (сюжет, язык, герои). Рассказы о животных зарубежных писателей. Известные переводчики зарубежной литературы: С. Я. Маршак, К. И. Чуковский, Б. В. Заходер.

Произведения для чтения: Х.-К. Андерсен «Гадкий утёнок», Ш. Перро «Подарок феи» и другие (по выбору).

Библиографическая культура (работа с детской книгой и справочной литературой). Ценность чтения художественной литературы и фольклора, осознание важности читательской деятельности. Использование с учётом учебных задач аппарата издания (обложка, оглавление, аннотация, предисловие, иллюстрации). Правила юного читателя. Книга как особый вид искусства. Общее представление о первых книгах на Руси, знакомство с рукописными книгами.

Изучение литературного чтения в 3 классе способствует освоению ряда универсальных учебных действий: познавательных универсальных учебных действий, коммуникативных универсальных учебных действий, регулятивных универсальных учебных действий, совместной деятельности.

Базовые логические и исследовательские действия как часть познавательных универсальных учебных действий способствуют формированию умений:

- читать доступные по восприятию и небольшие по объёму прозаические и стихотворные произведения (без отметочного оценивания);
- различать сказочные и реалистические, лирические и эпические, народные и авторские произведения;
- анализировать текст: обосновывать принадлежность к жанру, определять тему и главную мысль, делить текст на части, озаглавливать их, находить в тексте заданный эпизод, определять композицию произведения, характеризовать героя;
- конструировать план текста, дополнять и восстанавливать нарушенную последовательность;
- сравнивать произведения, относящиеся к одной теме, но разным жанрам; произведения одного жанра, но разной тематики;
- исследовать текст: находить описания в произведениях разных жанров (портрет, пейзаж, интерьер).

Работа с информацией как часть познавательных универсальных учебных действий способствуют формированию умений:

- сравнивать информацию словесную (текст), графическую или изобразительную (иллюстрация), звуковую (музыкальное произведение);
- подбирать иллюстрации к тексту, соотносить произведения литературы и изобразительного искусства по тематике, настроению, средствам выразительности;
- выбирать книгу в библиотеке в соответствии с учебной задачей; составлять аннотацию.

Коммуникативные универсальные учебные действия способствуют формированию умений:

- читать текст с разными интонациями, передавая своё отношение к событиям, героям произведения;
- формулировать вопросы по основным событиям текста;
- пересказывать текст (подробно, выборочно, с изменением лица);
- выразительно исполнять стихотворное произведение, создавая соответствующее настроение;
- сочинять простые истории (сказки, рассказы) по аналогии.

Регулятивные универсальные учебные способствуют формированию умений:

- принимать цель чтения, удерживать её в памяти, использовать в зависимости от учебной задачи вид чтения, контролировать реализацию поставленной задачи чтения;
- оценивать качество своего восприятия текста на слух;
- выполнять действия контроля (самоконтроля) и оценки процесса и результата деятельности, при необходимости вносить коррективы в выполняемые действия.

Совместная деятельность способствует формированию умений:

- участвовать в совместной деятельности: выполнять роли лидера, подчинённого, соблюдать равноправие и дружелюбие;
- в коллективной театрализованной деятельности читать по ролям, инсценировать (драматизировать) несложные произведения фольклора и художественной литературы; выбирать роль, договариваться о манере её исполнения в соответствии с общим замыслом;
- осуществлять взаимопомощь, проявлять ответственность при выполнении своей части работы, оценивать свой вклад в общее дело.

4 КЛАСС

О Родине, героические страницы истории. Наше Отечество, образ родной земли в стихотворных и прозаических произведениях писателей и поэтов XIX и XX веков (по выбору, не менее четырёх, например произведения С. Т. Романовского, А. Т. Твардовского, С. Д. Дрожжина, В. М. Пескова и др.). Представление о проявлении любви к родной земле в литературе разных народов (на примере писателей родного края, представителей разных народов России). Страницы истории России, великие люди и события: образы Александра Невского, Михаила Кутузова и других выдающихся защитников Отечества в литературе для детей. Отражение нравственной идеи: любовь к Родине. Героическое прошлое России, тема

Великой Отечественной войны в произведениях литературы (на примере рассказов Л. А. Кассиля, С. П. Алексеева). Осознание понятия: поступок, подвиг.

Круг чтения: народная и авторская песня: понятие исторической песни, знакомство с песнями на тему Великой Отечественной войны (2-3 произведения по выбору).

Произведения для чтения: С.Д. Дрожжин «Родине», В.М. Песков «Родине», А.Т. Твардовский «О Родине большой и малой» (отрывок), С.Т. Романовский «Ледовое побоище», С.П. Алексеев (1-2 рассказа военно-исторической тематики) и другие (по выбору).

Фольклор (устное народное творчество). Фольклор как народная духовная культура (произведения по выбору). Многообразие видов фольклора: словесный, музыкальный, обрядовый (календарный). Культурное значение фольклора для появления художественной литературы. Малые жанры фольклора (назначение, сравнение, классификация). Собиратели фольклора (А. Н. Афанасьев, В. И. Даль). Виды сказок: о животных, бытовые, волшебные. Отражение в произведениях фольклора нравственных ценностей, быта и культуры народов мира. Сходство фольклорных произведений разных народов по тематике, художественным образам и форме («бродячие» сюжеты).

Круг чтения: былина как эпическая песня о героическом событии. Герой быliny – защитник страны. Образы русских богатырей: Ильи Муромца, Алёши Поповича, Добрыни Никитича, Никиты Кожемяки (где жил, чем занимался, какими качествами обладал). Средства художественной выразительности в быline: устойчивые выражения, повторы, гипербола. Устаревшие слова, их место в быline и представление в современной лексике. Народные былинно-сказочные темы в творчестве художника В. М. Васнецова.

Произведения для чтения: произведения малых жанров фольклора, народные сказки (2-3 сказки по выбору), сказки народов России (2-3 сказки по выбору), быliny из цикла об Илье Муромце, Алёше Поповиче, Добрыне Никитиче (1-2 по выбору).

Творчество А. С. Пушкина. Картины природы в лирических произведениях А. С. Пушкина. Средства художественной выразительности в стихотворном произведении (сравнение, эпитет, олицетворение). Литературные сказки А. С. Пушкина в стихах: «Сказка о мёртвой царевне и о семи богатырях». Фольклорная основа авторской сказки. Положительные и отрицательные герои, волшебные помощники, язык авторской сказки.

Произведения для чтения: А.С. Пушкин «Сказка о мёртвой царевне и о семи богатырях», «Няне», «Осень» (отрывки), «Зимняя дорога» и другие.

Творчество И. А. Крылова. Представление о басне как лиро-эпическом жанре. Круг чтения: басни на примере произведений И. А. Крылова, И. И. Хемницера, Л. Н. Толстого, С. В. Михалкова. Басни стихотворные и прозаические (не менее трёх). Развитие событий в басне, её герои (положительные, отрицательные). Аллегория в баснях. Сравнение басен: назначение, темы и герои, особенности языка.

Произведения для чтения: Крылов И.А. «Стрекоза и муравей», «Квартет», И.И. Хемницер «Стрекоза», Л.Н. Толстой «Стрекоза и муравьи» и другие.

Творчество М. Ю. Лермонтова. Круг чтения: лирические произведения М. Ю. Лермонтова (не менее трёх). Средства художественной выразительности (сравнение, эпитет, олицетворение); рифма, ритм. Метафора как «свёрнутое» сравнение. Строфа как элемент композиции стихотворения. Переносное значение слов в метафоре. Метафора в стихотворениях М. Ю. Лермонтова.

Произведения для чтения: М.Ю. Лермонтов «Утёс», «Парус», «Москва, Москва! ...Люблю тебя как сын...» и другие.

Литературная сказка. Тематика авторских стихотворных сказок (две-три по выбору). Герои литературных сказок (произведения П. П. Ершова, П. П. Бажова, С. Т. Аксакова, С. Я. Маршака и др.). Связь литературной сказки с фольклорной: народная речь – особенность авторской сказки. Иллюстрации в сказке: назначение, особенности.

Произведения для чтения: П.П. Бажов «Серебряное копытце», П.П. Ершов «Конёк-Горбунок», С.Т. Аксаков «Аленький цветочек» и другие.

Картины природы в творчестве поэтов и писателей XIX– XX веков. Лирика, лирические произведения как описание в стихотворной форме чувств поэта, связанных с наблюдениями, описаниями природы. Круг чтения: лирические произведения поэтов и писателей (не менее пяти авторов по выбору): В. А. Жуковский, И.С. Никитин, Е. А. Баратынский, Ф. И. Тютчев, А. А. Фет, Н. А. Некрасов, И. А. Бунин, А. А. Блок, К. Д. Бальмонт и др. Темы стихотворных произведений, герой лирического произведения. Авторские приёмы создания художественного образа в лирике. Средства выразительности в произведениях лирики: эпитеты, синонимы, антонимы, сравнения, олицетворения, метафоры. Репродукция картины как иллюстрация к лирическому произведению.

Произведения для чтения: В.А. Жуковский «Загадка», И.С. Никитин «В синем небе плывут над полями...», Ф.И. Тютчев «Как неожиданно и ярко»,

А.А. Фет «Весенний дождь», Е.А. Баратынский «Весна, весна! Как воздух чист», И.А. Бунин «Листопад» (отрывки) и другие (по выбору).

Творчество Л. Н. Толстого. Круг чтения (не менее трёх произведений): рассказ (художественный и научно-познавательный), сказки, басни, быль. Повесть как эпический жанр (общее представление). Значение реальных жизненных ситуаций в создании рассказа, повести. Отрывки из автобиографической повести Л. Н. Толстого «Детство». Особенности художественного текста-описания: пейзаж, портрет героя, интерьер. Примеры текста-рассуждения в рассказах Л. Н. Толстого.

Произведения для чтения: Л.Н. Толстой «Детство» (отдельные главы), «Русак», «Черепашка» и другие (по выбору).

Произведения о животных и родной природе. Взаимоотношения человека и животных, защита и охрана природы – тема произведений литературы. Круг чтения (не менее трёх авторов): на примере произведений В. П. Астафьева, М. М. Пришвина, С.А. Есенина, А. И. Куприна, К. Г. Паустовского, Ю. И. Коваля и др.

Произведения для чтения: В.П. Астафьев «Капалуха», М.М. Пришвин «Выскочка», С.А. Есенин «Лебёдушка» и другие (по выбору).

Произведения о детях. Тематика произведений о детях, их жизни, играх и занятиях, взаимоотношениях со взрослыми и сверстниками (на примере произведений не менее трёх авторов): А. П. Чехова, Н. Г. Гарина-Михайловского, М.М. Зощенко, К.Г.Паустовский, Б. С. Житкова, В. В. Крапивина и др. Словесный портрет героя как его характеристика. Авторский способ выражения главной мысли. Основные события сюжета, отношение к ним героев.

Произведения для чтения: А.П. Чехов «Мальчики», Н.Г. Гарин-Михайловский «Детство Тёмы» (отдельные главы), М.М. Зощенко «О Лёньке и Миньке» (1-2 рассказа из цикла), К.Г. Паустовский «Корзина с еловыми шишками» и другие.

Пьеса. Знакомство с новым жанром – пьесой-сказкой. Пьеса – произведение литературы и театрального искусства (одна по выбору). Пьеса как жанр драматического произведения. Пьеса и сказка: драматическое и эпическое произведения. Авторские ремарки: назначение, содержание.

Произведения для чтения: С.Я. Маршак «Двенадцать месяцев» и другие.

Юмористические произведения. Круг чтения (не менее двух произведений по выбору): юмористические произведения на примере рассказов В. Ю. Драгунского, Н. Н. Носова, М. М. Зощенко, В. В. Голявкина. Герои юмористических произведений. Средства выразительности текста

юмористического содержания: гипербола. Юмористические произведения в кино и театре.

Произведения для чтения: В.Ю. Драгунский «Денискины рассказы» (1-2 произведения по выбору), Н.Н. Носов «Витя Малеев в школе и дома» (отдельные главы) и другие.

Зарубежная литература. Расширение круга чтения произведений зарубежных писателей. Литературные сказки Х.-К. Андерсена, Ш. Перро, братьев Гримм и др. (по выбору). Приключенческая литература: произведения Дж. Свифта, Марка Твена.

Произведения для чтения: Х.-К. Андерсен «Дикие лебеди», «Русалочка», Дж. Свифт «Приключения Гулливера» (отдельные главы), Марк Твен «Том Сойер» (отдельные главы) и другие (по выбору).

Библиографическая культура (работа с детской книгой и справочной литературой). Польза чтения и книги: книга – друг и учитель. Правила читателя и способы выбора книги (тематический, систематический каталог). Виды информации в книге: научная, художественная (с опорой на внешние показатели книги), её справочно-иллюстративный материал. Очерк как повествование о реальном событии. Типы книг (изданий): книга-произведение, книга-сборник, собрание сочинений, периодическая печать, справочные издания. Работа с источниками периодической печати.

Изучение литературного чтения в 4 классе способствует освоению ряда универсальных учебных действий: познавательных универсальных учебных действий, коммуникативных универсальных учебных действий, регулятивных универсальных учебных действий, совместной деятельности.

Базовые логические и исследовательские действия как часть познавательных универсальных учебных действий способствуют формированию умений:

- читать вслух целыми словами без пропусков и перестановок букв и слогов доступные по восприятию и небольшие по объёму прозаические и стихотворные произведения (без отметочного оценивания);
- читать про себя (молча), оценивать своё чтение с точки зрения понимания и запоминания текста;
- анализировать текст: определять главную мысль, обосновывать принадлежность к жанру, определять тему и главную мысль, находить в тексте заданный эпизод, устанавливать взаимосвязь между событиями, эпизодами текста;
- характеризовать героя и давать оценку его поступкам;

- сравнивать героев одного произведения по предложенным критериям, самостоятельно выбирать критерий сопоставления героев, их поступков (по контрасту или аналогии);
- составлять план (вопросный, номинативный, цитатный) текста, дополнять и восстанавливать нарушенную последовательность;
- исследовать текст: находить средства художественной выразительности (сравнение, эпитет, олицетворение, метафора), описания в произведениях разных жанров (пейзаж, интерьер), выявлять особенности стихотворного текста (ритм, рифма, строфа).

Работа с информацией как часть познавательных универсальных учебных действий способствуют формированию умений:

- использовать справочную информацию для получения дополнительной информации в соответствии с учебной задачей;
- характеризовать книгу по её элементам (обложка, оглавление, аннотация, предисловие, иллюстрации, примечания и другое);
- выбирать книгу в библиотеке в соответствии с учебной задачей; составлять аннотацию.
- Коммуникативные универсальные учебные действия способствуют формированию умений:
- соблюдать правила речевого этикета в учебном диалоге, отвечать и задавать вопросы к учебным и художественным текстам;
- пересказывать текст в соответствии с учебной задачей;
- рассказывать о тематике детской литературы, о любимом писателе и его произведениях;
- оценивать мнение авторов о героях и своё отношение к ним;
- использовать элементы импровизации при исполнении фольклорных произведений;
- сочинять небольшие тексты повествовательного и описательного характера по наблюдениям, на заданную тему.

Регулятивные универсальные учебные способствуют формированию умений:

- понимать значение чтения для самообразования и саморазвития; самостоятельно организовывать читательскую деятельность во время досуга;
- определять цель выразительного исполнения и работы с текстом;
- оценивать выступление (своё и одноклассников) с точки зрения передачи настроения, особенностей произведения и героев;

- осуществлять контроль процесса и результата деятельности, устанавливать причины возникших ошибок и трудностей, проявлять способность предвидеть их в предстоящей работе.

Совместная деятельность способствует формированию умений:

- участвовать в театрализованной деятельности: инсценировании и драматизации (читать по ролям, разыгрывать сценки);
- соблюдать правила взаимодействия;
- ответственно относиться к своим обязанностям в процессе совместной деятельности, оценивать свой вклад в общее дело.

[1] В данной рабочей программе отражено только то содержание периода «Обучение грамоте» из Федеральной предметной программы «Русский язык», которое реализуется средствами предмета «Литературное чтение», остальное содержание прописывается в рабочей программе предмета «Русский язык».

ПЛАНИРУЕМЫЕ ОБРАЗОВАТЕЛЬНЫЕ РЕЗУЛЬТАТЫ

Изучение литературного чтения в 1-4 классах направлено на достижение обучающимися личностных, метапредметных и предметных результатов освоения учебного предмета.

ЛИЧНОСТНЫЕ РЕЗУЛЬТАТЫ

Личностные результаты освоения программы предмета «Литературное чтение» достигаются в процессе единства учебной и воспитательной деятельности, обеспечивающей позитивную динамику развития личности младшего школьника, ориентированную на процессы самопознания, саморазвития и самовоспитания. Личностные результаты освоения программы предмета «Литературное чтение» отражают освоение младшими школьниками социально значимых норм и отношений, развитие позитивного отношения обучающихся к общественным, традиционным, социокультурным и духовно-нравственным ценностям, приобретение опыта применения сформированных представлений и отношений на практике.

Гражданско-патриотическое воспитание:

- становление ценностного отношения к своей Родине – России, малой родине, проявление интереса к изучению родного языка, истории и культуре Российской Федерации, понимание естественной связи прошлого и настоящего в культуре общества;
- осознание своей этнокультурной и российской гражданской идентичности, сопричастности к прошлому, настоящему и будущему своей страны и родного края, проявление уважения к традициям и культуре своего и других народов в процессе восприятия и анализа произведений выдающихся представителей русской литературы и творчества народов России;
- первоначальные представления о человеке как члене общества, о правах и ответственности, уважении и достоинстве человека, о нравственно-этических нормах поведения и правилах межличностных отношений.

Духовно-нравственное воспитание:

- освоение опыта человеческих взаимоотношений, признаки индивидуальности каждого человека, проявление сопереживания, уважения, любви, доброжелательности и других моральных качеств к родным, близким и чужим людям, независимо от их национальности, социального статуса, вероисповедания;

- осознание этических понятий, оценка поведения и поступков персонажей художественных произведений в ситуации нравственного выбора;
- выражение своего видения мира, индивидуальной позиции посредством накопления и систематизации литературных впечатлений, разнообразных по эмоциональной окраске;
- неприятие любых форм поведения, направленных на причинение физического и морального вреда другим людям

Эстетическое воспитание:

- проявление уважительного отношения и интереса к художественной культуре, к различным видам искусства, восприимчивость к разным видам искусства, традициям и творчеству своего и других народов, готовность выражать своё отношение в разных видах художественной деятельности;
- приобретение эстетического опыта слушания, чтения и эмоционально-эстетической оценки произведений фольклора и художественной литературы;
- понимание образного языка художественных произведений, выразительных средств, создающих художественный образ.

Трудовое воспитание:

- осознание ценности труда в жизни человека и общества, ответственное потребление и бережное отношение к результатам труда, навыки участия в различных видах трудовой деятельности, интерес к различным профессиям.

Экологическое воспитание:

- бережное отношение к природе, осознание проблем взаимоотношений человека и животных, отражённых в литературных произведениях;
- неприятие действий, приносящих ей вред.

Ценности научного познания:

- ориентация в деятельности на первоначальные представления о научной картине мира, понимание важности слова как средства создания словесно-художественного образа, способа выражения мыслей, чувств, идей автора;
- овладение смысловым чтением для решения различного уровня учебных и жизненных задач;
- потребность в самостоятельной читательской деятельности, саморазвитии средствами литературы, развитие познавательного интереса, активности, инициативности, любознательности и

самостоятельности в познании произведений фольклора и художественной литературы, творчества писателей.

МЕТАПРЕДМЕТНЫЕ РЕЗУЛЬТАТЫ

В результате изучения предмета «Литературное чтение» в начальной школе у обучающихся будут сформированы познавательные универсальные учебные действия:

базовые логические действия:

- сравнивать произведения по теме, главной мысли (морали), жанру, соотносить произведение и его автора, устанавливать основания для сравнения произведений, устанавливать аналогии;
- объединять произведения по жанру, авторской принадлежности;
- определять существенный признак для классификации, классифицировать произведения по темам, жанрам и видам;
- находить закономерности и противоречия при анализе сюжета (композиции), восстанавливать нарушенную последовательность событий (сюжета), составлять аннотацию, отзыв по предложенному алгоритму;
- выявлять недостаток информации для решения учебной (практической) задачи на основе предложенного алгоритма;
- устанавливать причинно-следственные связи в сюжете фольклорного и художественного текста, при составлении плана, пересказе текста, характеристике поступков героев;

базовые исследовательские действия:

- определять разрыв между реальным и желательным состоянием объекта (ситуации) на основе предложенных учителем вопросов;
- формулировать с помощью учителя цель, планировать изменения объекта, ситуации;
- сравнивать несколько вариантов решения задачи, выбирать наиболее подходящий (на основе предложенных критериев);
- проводить по предложенному плану опыт, несложное исследование по установлению особенностей объекта изучения и связей между объектами (часть – целое, причина – следствие);
- формулировать выводы и подкреплять их доказательствами на основе результатов проведённого наблюдения (опыта, классификации, сравнения, исследования);
- прогнозировать возможное развитие процессов, событий и их последствия в аналогичных или сходных ситуациях;

работа с информацией:

- выбирать источник получения информации;
- согласно заданному алгоритму находить в предложенном источнике информацию, представленную в явном виде;
- распознавать достоверную и недостоверную информацию самостоятельно или на основании предложенного учителем способа её проверки;
- соблюдать с помощью взрослых (учителей, родителей (законных представителей) правила информационной безопасности при поиске информации в сети Интернет;
- анализировать и создавать текстовую, видео, графическую, звуковую информацию в соответствии с учебной задачей;
- самостоятельно создавать схемы, таблицы для представления информации.

К концу обучения в начальной школе у обучающегося формируются **коммуникативные универсальные учебные действия:**

общение:

- воспринимать и формулировать суждения, выражать эмоции в соответствии с целями и условиями общения в знакомой среде;
- проявлять уважительное отношение к собеседнику, соблюдать правила ведения диалога и дискуссии;
- признавать возможность существования разных точек зрения;
- корректно и аргументированно высказывать своё мнение;
- строить речевое высказывание в соответствии с поставленной задачей;
- создавать устные и письменные тексты (описание, рассуждение, повествование);
- готовить небольшие публичные выступления;
- подбирать иллюстративный материал (рисунки, фото, плакаты) к тексту выступления.

К концу обучения в начальной школе у обучающегося формируются **регулятивные универсальные учебные действия:**

самоорганизация:

- планировать действия по решению учебной задачи для получения результата;
- выстраивать последовательность выбранных действий;

самоконтроль:

- устанавливать причины успеха/неудач учебной деятельности;
- корректировать свои учебные действия для преодоления ошибок.

Совместная деятельность:

- формулировать краткосрочные и долгосрочные цели (индивидуальные с учётом участия в коллективных задачах) в стандартной (типовой) ситуации на основе предложенного формата планирования, распределения промежуточных шагов и сроков;
- принимать цель совместной деятельности, коллективно строить действия по её достижению: распределять роли, договариваться, обсуждать процесс и результат совместной работы;
- проявлять готовность руководить, выполнять поручения, подчиняться;
- ответственно выполнять свою часть работы;
- оценивать свой вклад в общий результат;
- выполнять совместные проектные задания с опорой на предложенные образцы.

ПРЕДМЕТНЫЕ РЕЗУЛЬТАТЫ

Предметные результаты освоения программы начального общего образования по учебному предмету «Литературное чтение» отражают специфику содержания предметной области, ориентированы на применение знаний, умений и навыков обучающимися в различных учебных ситуациях и жизненных условиях и представлены по годам обучения.

1 КЛАСС

- понимать ценность чтения для решения учебных задач и применения в различных жизненных ситуациях: отвечать на вопрос о важности чтения для личного развития, находить в художественных произведениях отражение нравственных ценностей, традиций, быта разных народов;
- владеть техникой слогового плавного чтения с переходом на чтение целыми словами, читать осознанно вслух целыми словами без пропусков и перестановок букв и слогов доступные для восприятия и небольшие по объёму произведения в темпе не менее 30 слов в минуту (без отметочного оценивания);
- читать наизусть с соблюдением орфоэпических и пунктуационных норм не менее 2 стихотворений о Родине, о детях, о семье, о родной природе в разные времена года;
- различать прозаическую (нестихотворную) и стихотворную речь;
- различать и называть отдельные жанры фольклора (устного народного творчества) и художественной литературы (загадки,

пословицы, потешки, сказки (фольклорные и литературные), рассказы, стихотворения);

- понимать содержание прослушанного/прочитанного произведения: отвечать на вопросы по фактическому содержанию произведения;
- владеть элементарными умениями анализа текста прослушанного/прочитанного произведения: определять последовательность событий в произведении, характеризовать поступки (положительные или отрицательные) героя, объяснять значение незнакомого слова с использованием словаря;
- участвовать в обсуждении прослушанного/прочитанного произведения: отвечать на вопросы о впечатлении от произведения, использовать в беседе изученные литературные понятия (автор, герой, тема, идея, заголовок, содержание произведения), подтверждать свой ответ примерами из текста;
- пересказывать (устно) содержание произведения с соблюдением последовательности событий, с опорой на предложенные ключевые слова, вопросы, рисунки, предложенный план;
- читать по ролям с соблюдением норм произношения, расстановки ударения;
- составлять высказывания по содержанию произведения (не менее 3 предложений) по заданному алгоритму;
- сочинять небольшие тексты по предложенному началу и др. (не менее 3 предложений);
- ориентироваться в книге/учебнике по обложке, оглавлению, иллюстрациям;
- выбирать книги для самостоятельного чтения по совету взрослого и с учётом рекомендательного списка, рассказывать о прочитанной книге по предложенному алгоритму;
- обращаться к справочной литературе для получения дополнительной информации в соответствии с учебной задачей.

2 КЛАСС

- объяснять важность чтения для решения учебных задач и применения в различных жизненных ситуациях: переходить от чтения вслух к чтению про себя в соответствии с учебной задачей, обращаться к разным видам чтения (изучающее, ознакомительное, поисковое выборочное, просмотрное выборочное), находить в фольклоре и литературных произведениях отражение нравственных ценностей, традиций, быта, культуры разных народов,

ориентироваться в нравственно-этических понятиях в контексте изученных произведений;

- читать вслух целыми словами без пропусков и перестановок букв и слогов доступные по восприятию и небольшие по объёму прозаические и стихотворные произведения в темпе не менее 40 слов в минуту (без отметочного оценивания);
- читать наизусть с соблюдением орфоэпических и пунктуационных норм не менее 3 стихотворений о Родине, о детях, о семье, о родной природе в разные времена года;
- различать прозаическую и стихотворную речь: называть особенности стихотворного произведения (ритм, рифма);
- понимать содержание, смысл прослушанного/прочитанного произведения: отвечать и формулировать вопросы по фактическому содержанию произведения;
- различать и называть отдельные жанры фольклора (считалки, загадки, пословицы, потешки, небылицы, народные песни, скороговорки, сказки о животных, бытовые и волшебные) и художественной литературы (литературные сказки, рассказы, стихотворения, басни);
- владеть элементарными умениями анализа и интерпретации текста: определять тему и главную мысль, воспроизводить последовательность событий в тексте произведения, составлять план текста (вопросный, номинативный);
- описывать характер героя, находить в тексте средства изображения (портрет) героя и выражения его чувств, оценивать поступки героев произведения, устанавливать взаимосвязь между характером героя и его поступками, сравнивать героев одного произведения по предложенным критериям, характеризовать отношение автора к героям, его поступкам;
- объяснять значение незнакомого слова с опорой на контекст и с использованием словаря; находить в тексте примеры использования слов в прямом и переносном значении;
- осознанно применять для анализа текста изученные понятия (автор, литературный герой, тема, идея, заголовок, содержание произведения, сравнение, эпитет);
- участвовать в обсуждении прослушанного/прочитанного произведения: понимать жанровую принадлежность произведения, формулировать устно простые выводы, подтверждать свой ответ примерами из текста;

- пересказывать (устно) содержание произведения подробно, выборочно, от лица героя, от третьего лица;
- читать по ролям с соблюдением норм произношения, расстановки ударения, инсценировать небольшие эпизоды из произведения;
- составлять высказывания на заданную тему по содержанию произведения (не менее 5 предложений);
- сочинять по аналогии с прочитанным загадки, небольшие сказки, рассказы;
- ориентироваться в книге/учебнике по обложке, оглавлению, аннотации, иллюстрациям, предисловию, условным обозначениям;
- выбирать книги для самостоятельного чтения с учётом рекомендательного списка, используя картотеки, рассказывать о прочитанной книге;
- использовать справочную литературу для получения дополнительной информации в соответствии с учебной задачей.

3 КЛАСС

- отвечать на вопрос о культурной значимости устного народного творчества и художественной литературы, находить в фольклоре и литературных произведениях отражение нравственных ценностей, традиций, быта, культуры разных народов, ориентироваться в нравственно-этических понятиях в контексте изученных произведений;
- читать вслух и про себя в соответствии с учебной задачей, использовать разные виды чтения (изучающее, ознакомительное, поисковое выборочное, просмотровое выборочное);
- читать вслух целыми словами без пропусков и перестановок букв и слогов доступные по восприятию и небольшие по объёму прозаические и стихотворные произведения в темпе не менее 60 слов в минуту (без отсчётного оценивания);
- читать наизусть не менее 4 стихотворений в соответствии с изученной тематикой произведений;
- различать художественные произведения и познавательные тексты;
- различать прозаическую и стихотворную речь: называть особенности стихотворного произведения (ритм, рифма, строфа), отличать лирическое произведение от эпического;
- понимать жанровую принадлежность, содержание, смысл прослушанного/прочитанного произведения: отвечать и формулировать вопросы к учебным и художественным текстам;

- различать и называть отдельные жанры фольклора (считалки, загадки, пословицы, потешки, небылицы, народные песни, скороговорки, сказки о животных, бытовые и волшебные) и художественной литературы (литературные сказки, рассказы, стихотворения, басни), приводить примеры произведений фольклора разных народов России;
- владеть элементарными умениями анализа и интерпретации текста: формулировать тему и главную мысль, определять последовательность событий в тексте произведения, выявлять связь событий, эпизодов текста; составлять план текста (вопросный, номинативный, цитатный);
- характеризовать героев, описывать характер героя, давать оценку поступкам героев, составлять портретные характеристики персонажей; выявлять взаимосвязь между поступками, мыслями, чувствами героев, сравнивать героев одного произведения и сопоставлять их поступки по предложенным критериям (по аналогии или по контрасту);
- отличать автора произведения от героя и рассказчика, характеризовать отношение автора к героям, поступкам, описанной картине, находить в тексте средства изображения героев (портрет), описание пейзажа и интерьера;
- объяснять значение незнакомого слова с опорой на контекст и с использованием словаря; находить в тексте примеры использования слов в прямом и переносном значении, средств художественной выразительности (сравнение, эпитет, олицетворение);
- осознанно применять изученные понятия (автор, мораль басни, литературный герой, персонаж, характер, тема, идея, заголовок, содержание произведения, эпизод, смысловые части, композиция, сравнение, эпитет, олицетворение);
- участвовать в обсуждении прослушанного/прочитанного произведения: строить монологическое и диалогическое высказывание с соблюдением орфоэпических и пунктуационных норм, устно и письменно формулировать простые выводы, подтверждать свой ответ примерами из текста; использовать в беседе изученные литературные понятия;
- пересказывать произведение (устно) подробно, выборочно, сжато (кратко), от лица героя, с изменением лица рассказчика, от третьего лица;

- при анализе и интерпретации текста использовать разные типы речи (повествование, описание, рассуждение) с учётом специфики учебного и художественного текстов;
- читать по ролям с соблюдением норм произношения, инсценировать небольшие эпизоды из произведения;
- составлять устные и письменные высказывания на основе прочитанного/прослушанного текста на заданную тему по содержанию произведения (не менее 8 предложений), корректировать собственный письменный текст;
- составлять краткий отзыв о прочитанном произведении по заданному алгоритму;
- сочинять тексты, используя аналогии, иллюстрации, придумывать продолжение прочитанного произведения;
- использовать в соответствии с учебной задачей аппарат издания (обложку, оглавление, аннотацию, иллюстрации, предисловие, приложения, сноски, примечания);
- выбирать книги для самостоятельного чтения с учётом рекомендательного списка, используя картотеки, рассказывать о прочитанной книге;
- использовать справочные издания, в том числе верифицированные электронные образовательные и информационные ресурсы, включённые в федеральный перечень.

4 КЛАСС

- осознавать значимость художественной литературы и фольклора для всестороннего развития личности человека, находить в произведениях отражение нравственных ценностей, фактов бытовой и духовной культуры народов России и мира, ориентироваться в нравственно-этических понятиях в контексте изученных произведений;
- демонстрировать интерес и положительную мотивацию к систематическому чтению и слушанию художественной литературы и произведений устного народного творчества: формировать собственный круг чтения;
- читать вслух и про себя в соответствии с учебной задачей, использовать разные виды чтения (изучающее, ознакомительное, поисковое выборочное, просмотровое выборочное);
- читать вслух целыми словами без пропусков и перестановок букв и слогов доступные по восприятию и небольшие по объёму

прозаические и стихотворные произведения в темпе не менее 80 слов в минуту (без отметочного оценивания);

- читать наизусть не менее 5 стихотворений в соответствии с изученной тематикой произведений;
- различать художественные произведения и познавательные тексты;
- различать прозаическую и стихотворную речь: называть особенности стихотворного произведения (ритм, рифма, строфа), отличать лирическое произведение от эпического;
- понимать жанровую принадлежность, содержание, смысл прослушанного/прочитанного произведения: отвечать и формулировать вопросы (в том числе проблемные) к познавательным, учебным и художественным текстам;
- различать и называть отдельные жанры фольклора (считалки, загадки, пословицы, потешки, небылицы, народные песни, скороговорки, сказки о животных, бытовые и волшебные), приводить примеры произведений фольклора разных народов России;
- соотносить читаемый текст с жанром художественной литературы (литературные сказки, рассказы, стихотворения, басни), приводить примеры разных жанров литературы России и стран мира;
- владеть элементарными умениями анализа и интерпретации текста: определять тему и главную мысль, последовательность событий в тексте произведения, выявлять связь событий, эпизодов текста;
- характеризовать героев, давать оценку их поступкам, составлять портретные характеристики персонажей, выявлять взаимосвязь между поступками и мыслями, чувствами героев, сравнивать героев одного произведения по самостоятельно выбранному критерию (по аналогии или по контрасту), характеризовать собственное отношение к героям, поступкам; находить в тексте средства изображения героев (портрет) и выражения их чувств, описание пейзажа и интерьера, устанавливать причинно-следственные связи событий, явлений, поступков героев;
- объяснять значение незнакомого слова с опорой на контекст и с использованием словаря; находить в тексте примеры использования слов в прямом и переносном значении, средства художественной выразительности (сравнение, эпитет, олицетворение, метафора);
- осознанно применять изученные понятия (автор, мораль басни, литературный герой, персонаж, характер, тема, идея, заголовок, содержание произведения, эпизод, смысловые части, композиция, сравнение, эпитет, олицетворение, метафора, лирика, эпос, образ);

- участвовать в обсуждении прослушанного/прочитанного произведения: строить монологическое и диалогическое высказывание с соблюдением норм русского литературного языка (норм произношения, словоупотребления, грамматики); устно и письменно формулировать простые выводы на основе прослушанного/прочитанного текста, подтверждать свой ответ примерами из текста;
- составлять план текста (вопросный, номинативный, цитатный), пересказывать (устно) подробно, выборочно, сжато (кратко), от лица героя, с изменением лица рассказчика, от третьего лица;
- читать по ролям с соблюдением норм произношения, расстановки ударения, инсценировать небольшие эпизоды из произведения;
- составлять устные и письменные высказывания на заданную тему по содержанию произведения (не менее 10 предложений), писать сочинения на заданную тему, используя разные типы речи (повествование, описание, рассуждение), корректировать собственный текст с учётом правильности, выразительности письменной речи;
- составлять краткий отзыв о прочитанном произведении по заданному алгоритму;
- сочинять по аналогии с прочитанным, составлять рассказ по иллюстрациям, от имени одного из героев, придумывать продолжение прочитанного произведения (не менее 10 предложений);
- использовать в соответствии с учебной задачей аппарат издания (обложку, оглавление, аннотацию, иллюстрации, предисловие, приложения, сноски, примечания);
- выбирать книги для самостоятельного чтения с учётом рекомендательного списка, используя картотеки, рассказывать о прочитанной книге;
- использовать справочную литературу, электронные образовательные и информационные ресурсы информационно-коммуникационной сети Интернет (в условиях контролируемого входа), для получения дополнительной информации в соответствии с учебной задачей.

ТЕМАТИЧЕСКОЕ ПЛАНИРОВАНИЕ

1 КЛАСС

№ п/п	Наименование разделов и тем программы	Количество часов	Электронные (цифровые) образовательные ресурсы
		Всего	
Раздел 1. Обучение грамоте			
1.1	Развитие речи	4	edsoo.ru/ https:/ uchi.ru resh.edu.ru
1.2	Фонетика	4	edsoo.ru/ https:/ uchi.ru resh.edu.ru
1.3	Чтение	72	edsoo.ru/ https:/ uchi.ru resh.edu.ru
Итого по разделу		80	
Раздел 2. Систематический курс			
2.1	Сказка народная (фольклорная) и литературная (авторская)	6	edsoo.ru/ https:/ uchi.ru resh.edu.ru
2.2	Произведения о детях и для детей	9	edsoo.ru/ https:/ uchi.ru resh.edu.ru
2.3	Произведения о родной природе	6	edsoo.ru/ https:/ uchi.ru resh.edu.ru
2.4	Устное народное творчество — малые фольклорные жанры	4	edsoo.ru/ https:/ uchi.ru resh.edu.ru
2.5	Произведения о братьях наших меньших	7	edsoo.ru/ https:/ uchi.ru resh.edu.ru
2.6	Произведения о маме	3	edsoo.ru/ https:/ uchi.ru resh.edu.ru
2.7	Фольклорные и авторские произведения о чудесах и фантазии	4	edsoo.ru/ https:/ uchi.ru resh.edu.ru
2.8	Библиографическая культура (работа с детской книгой)	1	edsoo.ru/ https:/ uchi.ru resh.edu.ru
Итого по разделу		40	
Резервное время		12	

ОБЩЕЕ КОЛИЧЕСТВО ЧАСОВ ПО ПРОГРАММЕ	132	
-------------------------------------	-----	--

2 КЛАСС

№ п/п	Наименование разделов и тем программы	Количество часов			Электронные (цифровые) образовательные ресурсы
		Всего	Контрольные работы	Практические работы	
1	О нашей Родине	6			
2	Фольклор (устное народное творчество)	16	1		
3	Звуки и краски родной природы в разные времена года (осень)	8	1		
4	О детях и дружбе	12	1		
5	Мир сказок	12			
6	Звуки и краски родной природы в разные времена года (зима)	12	1		
7	О братьях наших меньших	18	1		
8	Звуки и краски родной природы в разные времена года (весна и лето)	18	1		
9	О наших близких, о семье	13	1		
10	Зарубежная литература	11	1		
11	Библиографическая культура (работа с детской книгой и справочной литературой)	2			
Резервное время		8	1		
ОБЩЕЕ КОЛИЧЕСТВО ЧАСОВ ПО ПРОГРАММЕ		136	9	0	

3 КЛАСС

№ п/п	Наименование разделов и тем программы	Количество часов		Электронные (цифровые) образовательные ресурсы
		Всего	Контрольные работы	
1	О Родине и её истории	6		Библиотека ЦОК https://edsoo.ru/ https:// uchi.ru resh.edu.rum.edsoo.ru/7f411a40
2	Фольклор (устное народное творчество)	16	1	Библиотека ЦОК http://edsoo.ru/ https:// uchi.ru resh.edu.rus://m.edsoo.ru/7f411a40
3	Творчество И.А.Крылова	4		Библиотека ЦОК https://m.edsoo.ru/ https:// uchi.ru resh.edu.rusoo.ru/7f411a40
4	Творчество А.С.Пушкина	9	1	Библиотека ЦОК https://edsoo.ru/ https:// uchi.ru resh.edu.ru/m.edsoo.ru/7f411a40
5	Картины природы в произведениях поэтов и писателей XIX века	8		Библиотека ЦОК https://m.edsoo.ru/7f411a40
6	Творчество Л.Н.Толстого	10	1	Библиотека ЦОК http://edsoo.ru/ https:// uchi.ru resh.edu.rutps://m.edsoo.ru/7f411a40
7	Литературная сказка	9		Библиотека ЦОК https://medsoo.ru/ https:// uchi.ru resh.edu.ru.edsoo.ru/7f411a40
8	Картины природы в произведениях поэтов и писателей XX века	10	1	Библиотека ЦОК https://m.edsoo.ru/ https:// uchi.ru resh.edu.rudsoo.ru/7f411a40

9	Произведения о взаимоотношениях человека и животных	16	1	Библиотека ЦОК https://medsoo.ru/ https:// uchi.ru resh.edu.ru edsoo.ru/7f411a40
10	Произведения о детях	18	1	Библиотека ЦОК edsoo.ru/ https:// uchi.ru resh.edu.ru
11	Юмористические произведения	6		Библиотека ЦОК https://m.edsoo.ru/7f411a40 edsoo.ru/ https:// uchi.ru resh.edu.ru
12	Зарубежная литература	10	1	Библиотека ЦОК https://m.edsoo.ru/7f411a40 edsoo.ru/ https:// uchi.ru resh.edu.ru
13	Библиографическая культура (работа с детской книгой и справочной литературой)	4		Библиотека ЦОК https://m.edsoo.ru/7f411a40 edsoo.ru/ https:// uchi.ru resh.edu.ru
Резервное время		10	1	
ОБЩЕЕ КОЛИЧЕСТВО ЧАСОВ ПО ПРОГРАММЕ		136	8	

4 КЛАСС

№ п/п	Наименование разделов и тем программы	Количество часов			Электронные (цифровые) образовательные ресурсы
		Всего	Контрольные работы	Практические работы	
1	О Родине, героические страницы истории	12	1		Библиотека ЦОК https://m.edsoo.ru/7f412cec
2	Фольклор (устное народное творчество)	11	1		Библиотека ЦОК https://m.edsoo.ru/7f412cec
3	Творчество И.А.Крылова	4			Библиотека ЦОК https://m.edsoo.ru/7f412cec
4	Творчество А.С.Пушкина	12	1		Библиотека ЦОК https://m.edsoo.ru/7f412cec
5	Творчество М. Ю. Лермонтова	4			Библиотека ЦОК https://m.edsoo.ru/7f412cec
6	Литературная сказка	9	1		Библиотека ЦОК https://m.edsoo.ru/7f412cec
7	Картины природы в творчестве поэтов и писателей XIX века	7			Библиотека ЦОК https://m.edsoo.ru/7f412cec
8	Творчество Л. Н. Толстого	7	1		Библиотека ЦОК https://m.edsoo.ru/7f412cec
9	Картины природы в творчестве поэтов и писателей XX века	6			Библиотека ЦОК https://m.edsoo.ru/7f412cec
10	Произведения о животных и родной природе	12	1		Библиотека ЦОК https://m.edsoo.ru/7f412cec
11	Произведения о детях	13	1		Библиотека ЦОК https://m.edsoo.ru/7f412cec

12	Пьеса	5			Библиотека ЦОК https://m.edsoo.ru/7f412cec
13	Юмористические произведения	6			Библиотека ЦОК https://m.edsoo.ru/7f412cec
14	Зарубежная литература	8			Библиотека ЦОК https://m.edsoo.ru/7f412cec
15	Библиографическая культура (работа с детской книгой и справочной литературой)	7			Библиотека ЦОК https://m.edsoo.ru/7f412cec
Резервное время		13	1		
ОБЩЕЕ КОЛИЧЕСТВО ЧАСОВ ПО ПРОГРАММЕ		136	8	0	

ПОУРОЧНОЕ ПЛАНИРОВАНИЕ

1 КЛАСС

№ п/п	Тема урока	Количество часов	Электронные цифровые образовательные ресурсы
		Всего	
1	Составление рассказов по сюжетным картинкам	1	edsoo.ru/ https:// uchi.ru resh.edu.ru
2	Выделение предложения из речевого потока	1	edsoo.ru/ https:// uchi.ru resh.edu.ru
3	Моделирование состава предложения	1	edsoo.ru/ https:// uchi.ru resh.edu.ru
4	Слушание литературного произведения о Родине. Произведение по выбору, например, С.Д. Дрожжин "Привет"	1	edsoo.ru/ https:// uchi.ru resh.edu.ru
5	Выделение первого звука в слове	1	edsoo.ru/ https:// uchi.ru resh.edu.ru
6	Проведение звукового анализа слова	1	edsoo.ru/ https:// uchi.ru resh.edu.ru
7	Выделение гласных звуков в слове	1	edsoo.ru/ https:// uchi.ru resh.edu.ru
8	Слушание литературного произведения о Родине. Произведение по выбору, например, Е.В. Серова "Мой дом"	1	edsoo.ru/ https:// uchi.ru resh.edu.ru
9	Сравнение звуков по твёрдости-мягкости	1	edsoo.ru/ https:// uchi.ru resh.edu.ru
10	Отражение качественных характеристик звуков в моделях слов	1	edsoo.ru/ https:// uchi.ru resh.edu.ru
11	Отработка умения проводить звуковой	1	edsoo.ru/ https:// uchi.ru

	анализ слова		resh.edu.ru
12	Слушание литературного произведения о природе. Произведение по выбору, например, И.С Соколов-Микитов "Русский лес"	1	edsoo.ru/ https:/ uchi.ru resh.edu.ru
13	Отработка умения устанавливать последовательность звуков в слове	1	edsoo.ru/ https:/ uchi.ru resh.edu.ru
14	Знакомство со строчной и заглавной буквами А, а	1	edsoo.ru/ https:/ uchi.ru resh.edu.ru
15	Проведение звукового анализа слов с буквами А, а	1	edsoo.ru/ https:/ uchi.ru resh.edu.ru
16	Знакомство со строчной и заглавной буквами Я, я	1	edsoo.ru/ https:/ uchi.ru resh.edu.ru
17	Проведение звукового анализа слов с буквами Я, я	1	edsoo.ru/ https:/ uchi.ru resh.edu.ru
18	Знакомство со строчной и заглавной буквами О, о	1	edsoo.ru/ https:/ uchi.ru resh.edu.ru
19	Слушание литературного произведения о родной природе. Произведение по выбору, например, М.Л. Михайлов "Лесные хоромы"	1	edsoo.ru/ https:/ uchi.ru resh.edu.ru
20	Знакомство со строчной и заглавной буквами Ё, ё	1	edsoo.ru/ https:/ uchi.ru resh.edu.ru
21	Проведение звукового анализа слов с буквами Ё, ё	1	edsoo.ru/ https:/ uchi.ru resh.edu.ru
22	Знакомство со строчной и заглавной буквами У, у	1	edsoo.ru/ https:/ uchi.ru resh.edu.ru
23	Проведение звукового анализа слов с	1	edsoo.ru/ https:/ uchi.ru

	буквами У, у		resh.edu.ru
24	Знакомство со строчной и заглавной буквами Ю, ю	1	edsoo.ru/ https:/ uchi.ru resh.edu.ru
25	Проведение звукового анализа слов с буквами Ю, ю	1	edsoo.ru/ https:/ uchi.ru resh.edu.ru
26	Знакомство со строчной и заглавной буквами Э, э	1	edsoo.ru/ https:/ uchi.ru resh.edu.ru
27	Слушание литературного произведения о детях. Произведение по выбору, например, А.Л.Барто "В школу"	1	edsoo.ru/ https:/ uchi.ru resh.edu.ru
28	Знакомство со строчной и заглавной буквами Е, е	1	edsoo.ru/ https:/ uchi.ru resh.edu.ru
29	Проведение звукового анализа слов с буквами Е, е	1	edsoo.ru/ https:/ uchi.ru resh.edu.ru
30	Знакомство со строчной буквой ы	1	edsoo.ru/ https:/ uchi.ru resh.edu.ru
31	Знакомство со строчной и заглавной буквами И, и	1	edsoo.ru/ https:/ uchi.ru resh.edu.ru
32	Проведение звукового анализа слов с буквами И, и	1	edsoo.ru/ https:/ uchi.ru resh.edu.ru
33	Слушание литературного произведения о детях. Произведение по выбору, например, В.К.Железников "История с азбукой"	1	edsoo.ru/ https:/ uchi.ru resh.edu.ru
34	Повторение правил обозначения буквами гласных звуков после мягких и твёрдых согласных звуков	1	edsoo.ru/ https:/ uchi.ru resh.edu.ru
35	Знакомство со строчной и заглавной	1	edsoo.ru/ https:/ uchi.ru

	буквами М, м		resh.edu.ru
36	Проведение звукового анализа слов с буквами М, м	1	edsoo.ru/ https:/ uchi.ru resh.edu.ru
37	Знакомство со строчной и заглавной буквами Н, н	1	edsoo.ru/ https:/ uchi.ru resh.edu.ru
38	Проведение звукового анализа слов с буквами Н, н	1	edsoo.ru/ https:/ uchi.ru resh.edu.ru
39	Знакомство со строчной и заглавной буквами Р, р	1	edsoo.ru/ https:/ uchi.ru resh.edu.ru
40	Проведение звукового анализа слов с буквами Р, р	1	edsoo.ru/ https:/ uchi.ru resh.edu.ru
41	Знакомство со строчной и заглавной буквами Л, л	1	edsoo.ru/ https:/ uchi.ru resh.edu.ru
42	Проведение звукового анализа слов с буквами Л, л	1	edsoo.ru/ https:/ uchi.ru resh.edu.ru
43	Знакомство со строчной и заглавной буквами Й, й	1	edsoo.ru/ https:/ uchi.ru resh.edu.ru
44	Слушание литературного произведения. Произведение по выбору, например, В.Г.Сутеев "Дядя Миша"	1	edsoo.ru/ https:/ uchi.ru resh.edu.ru
45	Знакомство со строчной и заглавной буквами Г, г	1	edsoo.ru/ https:/ uchi.ru resh.edu.ru
46	Проведение звукового анализа слов с буквами Г, г	1	edsoo.ru/ https:/ uchi.ru resh.edu.ru
47	Знакомство со строчной и заглавной буквами К, к	1	edsoo.ru/ https:/ uchi.ru resh.edu.ru
48	Проведение звукового анализа слов с буквами К, к	1	edsoo.ru/ https:/ uchi.ru resh.edu.ru

49	Знакомство со строчной и заглавной буквами З, з	1	https:// edsoo.ru/ uchi.ru resh.edu.ru
50	Проведение звукового анализа слов с буквами З, з	1	https:// edsoo.ru/ uchi.ru resh.edu.ru
51	Знакомство со строчной и заглавной буквами С, с	1	https:// edsoo.ru/ uchi.ru resh.edu.ru
52	Проведение звукового анализа слов с буквами С, с	1	https:// edsoo.ru/ uchi.ru resh.edu.ru
53	Знакомство со строчной и заглавной буквами Д, д	1	https:// edsoo.ru/ uchi.ru resh.edu.ru
54	Проведение звукового анализа слов с буквами Д, д	1	https:// edsoo.ru/ uchi.ru resh.edu.ru
55	Знакомство со строчной и заглавной буквами Т, т	1	https:// edsoo.ru/ uchi.ru resh.edu.ru
56	Слушание литературного произведения. Произведение по выбору, например, В.В.Бианки "Лесной Колобок - Колючий бок"	1	https:// edsoo.ru/ uchi.ru resh.edu.ru
57	Знакомство со строчной и заглавной буквами Б, б	1	https:// edsoo.ru/ uchi.ru resh.edu.ru
58	Проведение звукового анализа слов с буквами Б, б	1	https:// edsoo.ru/ uchi.ru resh.edu.ru
59	Знакомство со строчной и заглавной буквами П, п	1	https:// edsoo.ru/ uchi.ru resh.edu.ru
60	Проведение звукового анализа слов с буквами П, п	1	https:// edsoo.ru/ uchi.ru resh.edu.ru
61	Знакомство со строчной и заглавной буквами В, в	1	https:// edsoo.ru/ uchi.ru resh.edu.ru

62	Проведение звукового анализа слов с буквами В, в	1	edsoo.ru/ https:/ uchi.ru resh.edu.ru
63	Знакомство со строчной и заглавной буквами Ф, ф	1	edsoo.ru/ https:/ uchi.ru resh.edu.ru
64	Слушание стихотворений о животных. Произведение по выбору, например, А.А. Блок "Зайчик"	1	edsoo.ru/ https:/ uchi.ru resh.edu.ru
65	Знакомство со строчной и заглавной буквами Ж, ж	1	edsoo.ru/ https:/ uchi.ru resh.edu.ru
66	Проведение звукового анализа слов с буквами Ж, ж	1	edsoo.ru/ https:/ uchi.ru resh.edu.ru
67	Знакомство со строчной и заглавной буквами Ш, ш	1	edsoo.ru/ https:/ uchi.ru resh.edu.ru
68	Слушание литературного произведения о животных. По выбору: Произведение по выбору, например, М.М. Пришвин "Лисичкин хлеб"	1	edsoo.ru/ https:/ uchi.ru resh.edu.ru
69	Знакомство со строчной и заглавной буквами Ч, ч	1	edsoo.ru/ https:/ uchi.ru resh.edu.ru
70	Проведение звукового анализа слов с буквами Ч, ч	1	edsoo.ru/ https:/ uchi.ru resh.edu.ru
71	Знакомство со строчной и заглавной буквами Щ, щ	1	edsoo.ru/ https:/ uchi.ru resh.edu.ru
72	Слушание литературного произведения о детях. Произведение по выбору, например, Е.А.Пермяк "Пичугин мост"	1	edsoo.ru/ https:/ uchi.ru resh.edu.ru
73	Знакомство со строчной и заглавной буквами Х, х	1	edsoo.ru/ https:/ uchi.ru resh.edu.ru

74	Проведение звукового анализа слов с буквами Х, х	1	https:// edsoo.ru/ uchi.ru resh.edu.ru
75	Знакомство со строчной и заглавной буквами Ц, ц	1	https:// edsoo.ru/ uchi.ru resh.edu.ru
76	Слушание литературного произведения. Произведение по выбору, например, С.Я.Маршак "Тихая сказка"	1	https:// edsoo.ru/ uchi.ru resh.edu.ru
77	Отработка навыка чтения	1	https:// edsoo.ru/ uchi.ru resh.edu.ru
78	Знакомство с буквой ь. Различение функций буквы ь	1	https:// edsoo.ru/ uchi.ru resh.edu.ru
79	Знакомство с особенностями буквы ь	1	https:// edsoo.ru/ uchi.ru resh.edu.ru
80	Слушание литературного произведения. Произведение по выбору, например, В.Г.Сутеев "Ёлка"	1	https:// edsoo.ru/ uchi.ru resh.edu.ru
81	Резервный урок.Обобщение знаний о буквах. Русский алфавит	1	https:// edsoo.ru/ uchi.ru resh.edu.ru
82	Резервный урок. Чтение произведений о буквах алфавита. С.Я.Маршак "Ты эти буквы заучи"	1	https:// edsoo.ru/ uchi.ru resh.edu.ru
83	Резервный урок. Совершенствование навыка чтения. А.А. Шибанов "Беспокойные соседки", "Познакомились"	1	https:// edsoo.ru/ uchi.ru resh.edu.ru
84	Резервный урок. Слушание литературных (авторских) сказок. Сказка К.Чуковского "Муха-Цокотуха"	1	https:// edsoo.ru/ uchi.ru resh.edu.ru

85	Резервный урок. Определение темы произведения: о животных. На примере произведений Е.И. Чарушина	1	edsoo.ru/ https:/ uchi.ru resh.edu.ru
86	Резервный урок. Чтение небольших произведений о животных Н.И. Сладкова	1	edsoo.ru/ https:/ uchi.ru resh.edu.ru
87	Резервный урок. Чтение рассказов о животных. Ответы на вопросы по содержанию произведения	1	edsoo.ru/ https:/ uchi.ru resh.edu.ru
88	Резервный урок. Слушание литературных (авторских) сказок. Русская народная сказка "Лисичка-сестричка и волк"	1	edsoo.ru/ https:/ uchi.ru resh.edu.ru
89	Резервный урок. Чтение небольших произведений Л.Н. Толстого о детях	1	edsoo.ru/ https:/ uchi.ru resh.edu.ru
90	Резервный урок. Чтение произведений о детях Н.Н. Носова	1	edsoo.ru/ https:/ uchi.ru resh.edu.ru
91	Резервный урок. Чтение рассказов о детях. Ответы на вопросы по содержанию произведения	1	edsoo.ru/ https:/ uchi.ru resh.edu.ru
92	Резервный урок. Слушание литературных произведений. Е.Ф. Трутнева "Когда это бывает?"	1	edsoo.ru/ https:/ uchi.ru resh.edu.ru
93	Нравственные ценности и идеи в фольклорных (народных) сказках: отношения к природе, людям, предметам	1	edsoo.ru/ https:/ uchi.ru resh.edu.ru
94	Характеристика героев в фольклорных (народных) сказках о животных. На примере сказок «Лисица и тетерев», «Лиса и рак» и других на выбор	1	edsoo.ru/ https:/ uchi.ru resh.edu.ru

95	Реальность и волшебство в литературных (авторских) сказках. На примере произведений В.Г. Сутеева и других на выбор	1	edsoo.ru/ https:/ uchi.ru resh.edu.ru
96	Работа с фольклорной и литературной (авторской) сказками: событийная сторона сказок (последовательность событий)	1	edsoo.ru/ https:/ uchi.ru resh.edu.ru
97	Отражение сюжета произведения в иллюстрациях	1	edsoo.ru/ https:/ uchi.ru resh.edu.ru
98	Сравнение героев фольклорных (народных) и литературных (авторских) сказок: сходство и различия. На примере произведения К.Д.Ушинского «Петух и собака» и других на выбор	1	edsoo.ru/ https:/ uchi.ru resh.edu.ru
99	Определение темы произведения: о жизни, играх, делах детей	1	edsoo.ru/ https:/ uchi.ru resh.edu.ru
100	Выделение главной мысли (идеи) произведения. На примере рассказов К.Д.Ушинского и других на выбор	1	edsoo.ru/ https:/ uchi.ru resh.edu.ru
101	Заголовок произведения, его значение для понимания содержания	1	edsoo.ru/ https:/ uchi.ru resh.edu.ru
102	Рассказы о детях. На примере произведения Л.Н. Толстого «Косточка» и других на выбор	1	edsoo.ru/ https:/ uchi.ru resh.edu.ru
103	Рассказы о детях. На примере произведения В.А. Осеевой «Три товарища» и других на выбор	1	edsoo.ru/ https:/ uchi.ru resh.edu.ru

104	Характеристика героя произведения: оценка поступков и поведения. На примере произведения Е.А. Пермяка «Горопливый ножик»	1	edsoo.ru/ https:/ uchi.ru resh.edu.ru
105	Работа с текстом произведения: осознание понятий друг, дружба, забота. На примере произведения Ю.И. Ермолаев «Лучший друг»	1	edsoo.ru/ https:/ uchi.ru resh.edu.ru
106	Стихотворения о детях. На примере произведения А.Л. Барто «Я – лишний» и других на выбор	1	edsoo.ru/ https:/ uchi.ru resh.edu.ru
107	Работа с текстом произведения: осознание понятий труд, взаимопомощь	1	edsoo.ru/ https:/ uchi.ru resh.edu.ru
108	Восприятие произведений о маме: проявление любви и заботы о родных людях. На примере стихотворения А.Л. Барто «Мама» и других на выбор	1	edsoo.ru/ https:/ uchi.ru resh.edu.ru
109	Выделение главной мысли (идеи): заботливое и внимательное отношение к родным и близким людям. На примере стихотворения Е.А. Благиной «Посидим в тишине» и других на выбор	1	edsoo.ru/ https:/ uchi.ru resh.edu.ru
110	Осознание отражённых в произведении понятий: чувство любви матери к ребёнку, детей к матери, близким. На примере произведения А.В. Митяева «За что я люблю маму» и других на выбор	1	edsoo.ru/ https:/ uchi.ru resh.edu.ru
111	Определение темы произведения: изображение природы в разные времена	1	edsoo.ru/ https:/ uchi.ru resh.edu.ru

	года		
112	Наблюдение за особенностями стихотворной речи: рифма, ритм. Роль интонации при выразительном чтении: темп, сила голоса	1	edsoo.ru/ https:/ uchi.ru resh.edu.ru
113	Восприятие произведений о родной природе: краски и звуки весны	1	edsoo.ru/ https:/ uchi.ru resh.edu.ru
114	Сравнение стихотворного и прозаического текста о природе весной. Определение настроений, которые они создают	1	edsoo.ru/ https:/ uchi.ru resh.edu.ru
115	Выделение главной мысли (идеи) в произведениях о родной природе, о Родине	1	edsoo.ru/ https:/ uchi.ru resh.edu.ru
116	Работа с детскими книгами. Отражение в иллюстрации эмоционального отклика на произведение	1	edsoo.ru/ https:/ uchi.ru resh.edu.ru
117	Знакомство с малыми жанрами устного народного творчества: потешка, загадка, пословица	1	edsoo.ru/ https:/ uchi.ru resh.edu.ru
118	Особенности загадки как средства воспитания живости ума, сообразительности	1	edsoo.ru/ https:/ uchi.ru resh.edu.ru
119	Понимание пословицы как средства проявления народной мудрости, краткого изречения жизненных правил	1	edsoo.ru/ https:/ uchi.ru resh.edu.ru
120	Характеристика особенностей потешки как игрового народного фольклора	1	edsoo.ru/ https:/ uchi.ru resh.edu.ru

121	Определение темы произведения: о взаимоотношениях человека и животных	1	edsoo.ru/ https:// uchi.ru resh.edu.ru
122	Выделение главной мысли (идеи) в произведениях о братьях наших меньших: бережное отношение к животным	1	edsoo.ru/ https:// uchi.ru resh.edu.ru
123	Отражение в произведениях понятий: любовь и забота о животных. На примере произведений М.М. Пришвина и других на выбор	1	edsoo.ru/ https:// uchi.ru resh.edu.ru
124	Описание героя произведения, его внешности, действий. На примере произведений В.В. Бианки и других на выбор	1	edsoo.ru/ https:// uchi.ru resh.edu.ru
125	Сравнение художественных и научно-познавательных текстов: описание героя-животного	1	edsoo.ru/ https:// uchi.ru resh.edu.ru
126	Работа с текстом произведения: характеристика героя, его внешности, действий. На примере произведения Е.И. Чарушина «Про Томку» и других на выбор	1	edsoo.ru/ https:// uchi.ru resh.edu.ru
127	Составление выставки книг «Произведения о животных»: художественный и научно-познавательные	1	edsoo.ru/ https:// uchi.ru resh.edu.ru
128	Восприятие произведений о чудесах и фантазии: способность автора замечать необычное в окружающем мире	1	edsoo.ru/ https:// uchi.ru resh.edu.ru

	произведения авторов на выбор		
129	Открытие чудесного в обыкновенных явлениях. На примере стихотворений В.В. Лунина «Я видел чудо», Р.С. Сефа «Чудо» и других на выбор	1	edsoo.ru/ https:/ uchi.ru resh.edu.ru
130	Мир фантазии и чудес в произведениях Б.В. Заходера «Моя Вообразия», Ю.П. Мориц «Сто фантазий» и других на выбор	1	edsoo.ru/ https:/ uchi.ru resh.edu.ru
131	Сравнение фольклорных и авторских произведений о чудесах и фантазии: сходство и различие	1	edsoo.ru/ https:/ uchi.ru resh.edu.ru
132	Ориентировка в книге: обложка, иллюстрация, оглавление. Выбор книг в библиотеке	1	edsoo.ru/ https:/ uchi.ru resh.edu.ru
ОБЩЕЕ КОЛИЧЕСТВО ЧАСОВ ПО ПРОГРАММЕ		132	

2 КЛАСС

№ п/п	Тема урока	Количество часов			Дата изучения	Электронные цифровые образовательные ресурсы
		Всего	Контрольные работы	Практические работы		
1	Патриотическое звучание произведения Ф.П. Савинова «Родина» и другие по выбору	1				
2	Отражение темы Родина в произведении И.С. Никитина «Русь»	1				
3	Отражение нравственных ценностей в произведениях о Родине: любовь к родному краю. На примере произведения С.Т.Романовского «Русь»	1				
4	Любовь к природе – тема произведений о Родине. На примере произведения К.Г.Паустовского «Мещёрская сторона»	1				
5	Анализ заголовка стихотворения А.А. Прокофьева "Родина" и соотнесение его с главной мыслью произведения	1				
6	Отражение темы Родины в изобразительном искусстве	1				
7	Характеристика особенностей народных песен	1				
8	Загадка как жанр фольклора, тематические группы загадок	1				

9	Анализ особенностей скороговорок, их роль в речи	1				
10	Ритм и счёт – основа построения считалок	1				
11	Шуточные фольклорные произведения: игра со словом. Небылица как «перевёртыш событий»	1				
12	Пословицы как жанр фольклора	1				
13	Произведения малых жанров фольклора: потешки, считалки, пословицы, скороговорки, небылицы, загадки	1				
14	Общее представление о волшебной сказке: присказки, повторы. Русская народная сказка «Снегурочка»	1				
15	Характеристика героя волшебной сказки, постоянные эпитеты	1				
16	Особенности сказок о животных. На примере русской народной сказки «Петушок и бобовое зёрнышко»	1				
17	Бытовые сказки: особенности построения и язык. Диалоги героев в русской народной сказке «Каша из топора»	1				
18	Сказка – выражение народной мудрости, нравственная идея фольклорных сказок	1				
19	Особенности сказок разного вида (о	1				

	животных, бытовые, волшебные)					
20	Фольклорные произведения народов России. Отражение в сказках быта и культуры народов России. Произведения по выбору	1				
21	Произведения устного народного творчества	1				
22	Тематическая проверочная работа по итогам раздела «Фольклор»	1	1			
23	Осень в произведениях А.С. Пушкина «Уж небо осенью дышало...», Г.А. Скребицкого «Четыре художника» и других на выбор	1				
24	Восприятие осени в произведении М.М.Пришвина «Утро» и других на выбор	1				
25	Наблюдение за художественными особенностями текста. Произведения по выбору	1				
26	Описание картин осеннего леса в произведениях писателей. Произведения по выбору	1				
27	Сравнение стихотворений об осени. На примере произведений А.А. Плещеева «Осень» и А.К. Толстого «Осень. Обсыпается весь наш бедный сад...»	1				
28	Восприятие пейзажной лирики. Произведения по выбору, например,	1				

	К.Д. Бальмонт «Осень»					
29	Тематическая проверочная работа по итогам раздела «Звуки и краски осенней природы»	1	1			
30	Составление устных рассказов «Природа осенью» по изученным текстам	1				
31	Резервный урок. Создание осеннего пейзажа: краски и звуки. Произведения художников и композиторов по выбору	1				
32	Резервный урок. Работа с детскими книгами: «Произведения писателей о родной природе»	1				
33	Отражение понятия взаимопомощь в произведениях А.Л. Барто «Катя», Ю.И. Ермолаева «Два пирожных» и других на выбор	1				
34	Главный герой: общее представление. Рассказ на выбор, например, С.А. Баруздин «Как Алёшке учиться надоело»	1				
35	Оценка поступков и поведения главного героя. Произведения на выбор, например, А.Е.Пермяк «Сморозинка»	1				
36	Сравнение героев рассказов Н.Н. Носова «На горке» и «Заплата»	1				
37	Представление темы труда в	1				

	произведениях писателей. на выбор, например, В.Г. Сутеев «Кто лучше?»					
38	Характеристика героя, его портрет. Произведения о детях на выбор, например, М.М.Зощенко «Самое главное»	1				
39	Работа со стихотворением В.В. Лунина «Я и Вовка»	1				
40	Тема дружбы в рассказе Е.А. Пермяка «Две пословицы» и других на выбор	1				
41	Характеристика главного героя рассказа Л.Н.Толстого «Филиппок»	1				
42	Выделение главной мысли (идеи) рассказа В.Ю.Драгунского «Тайное становится явным»	1				
43	Отражение темы дружбы в рассказах о детях	1				
44	Тематическая проверочная работа по итогам раздела «О детях и дружбе»	1	1			
45	Средства художественной выразительности: сравнение. Произведения по выбору, например, З.Н.Александрова «Снежок»	1				
46	Наблюдение за описанием в художественном тексте. Произведения по выбору, например, С.А. Иванов «Каким бывает снег»	1				
47	Картины зимнего леса в рассказе И.С.	1				

	Соколова-Микитова «Зима в лесу»					
48	Сравнение образа зимы в произведениях А.С.Пушкина «Вот север, тучи нагоня...» и С.А.Есенина «Поёт зима – аукает»	1				
49	Работа со стихотворением Ф.И. Тютчева «Чародейкою Зимою»	1				
50	Средства художественной выразительности: эпитет. Произведения по выбору, например, Н.А.Некрасов «Мороз-воевода»	1				
51	Составление устного рассказа «Краски и звуки зимнего леса» по изученным текстам	1				
52	Описание игр и зимних забав детей. Произведения по выбору, например, И.З.Суриков «Детство»	1				
53	Жизнь животных зимой: научно-познавательные рассказы. Произведения по выбору, например, Г.А. Скребицкого	1				
54	Восприятие зимнего пейзажа в лирических произведениях по выбору	1				
55	Тематическая проверочная работа по итогам раздела «Звуки и краски зимней природы»	1	1			
56	Тема "Природа зимой" в картинах художников и произведениях	1				

	композиторов					
57	Характеристика героев русской народной сказки «Дети Деда Мороза»	1				
58	Фольклорная основа авторской сказки В.И.Даля «Девочка Снегурочка»	1				
59	Сравнение сюжетов и героев русской народной сказки «Снегурочка» и литературной (авторской) В.И. Даля «Девочка Снегурочка»	1				
60	Фольклорная основа литературной (авторской) сказки В.Ф. Одоевского «Мороз Иванович»	1				
61	Составление плана сказки: части текста, их главные темы	1				
62	Иллюстрации, их назначение в раскрытии содержания произведения	1				
63	Организация творческих проектов «Царство Мороза Ивановича» и «Приметы Нового года»	1				
64	Здравствуй, праздник новогодний!	1				
65	Волшебный мир сказок. «У лукоморья дуб зелёный...» А.С. Пушкин	1				
66	Поучительный смысл «Сказки о рыбаке и рыбке» А.С. Пушкина. Характеристика героев	1				
67	Сравнение сказки А.С. Пушкина «Сказка о рыбаке и рыбке» с фольклорными (народными) сказками	1				

68	Работа с фольклорной (народной) и литературной (авторской) сказкой: составление плана произведения, выделение особенностей языка	1				
69	Отражение образов животных в устном народном творчестве (фольклоре). На примере русской народной песни «Коровушка»	1				
70	Характеристика героев-животных в фольклорных (народных) сказках. Корякская народная сказка «Хитрая лиса» и другие на выбор	1				
71	Особенности сказок о животных. На примере русской народной сказки «Зимовье зверей» и других на выбор	1				
72	Фольклорные произведения народов России. Произведения по выбору, например, осетинская народная сказка «Человек и ёж»	1				
73	Сравнение описания героев-животных в фольклорных (народных) и литературных произведениях. На примере произведений К.Д.Ушинского и других на выбор	1				
74	Соотнесение заголовка и главной мысли рассказа Е.И. Чарушина «Страшный рассказ»	1				
75	Осознание понятий друг, дружба на примере произведений о животных.	1				

	Произведения по выбору, например, удмуртская народная сказка «Мышь и воробей»					
76	Особенности басни как жанра литературы. Мораль басни как нравственный урок (поучение)	1				
77	Сравнение прозаической и стихотворной басен И.А. Крылова «Лебедь, Щука и Рак» и Л.Н.Толстого «Лев и мышь»	1				
78	Оценка поступков и поведения героя произведения Б.С. Житкова «Храбрый утёнок»	1				
79	Отражение темы "Дружба животных" в стихотворении В.Д. Берестова «Кошкин щенок» и других на выбор	1				
80	Сравнение описания животных в художественном и научно-познавательном тексте	1				
81	Представление темы «Отношение человека к животным» в произведениях писателей	1				
82	Отражение нравственно-этических понятий (защита и забота о животных) на примере рассказа М.М. Пришвина «Ребята и утята» и других на выбор	1				
83	Образы героев стихотворных и прозаических произведений о	1				

	животных					
84	Тематическая проверочная работа по итогам раздела «О братьях наших меньших»	1	1			
85	Знакомство с художниками-иллюстраторами, анималистами Е.И. Чарушиным, В.В. Бианки	1				
86	Работа с детскими книгами на тему: «О братьях наших меньших»: составление аннотации	1				
87	Старинные народные весенние праздники и обряды. Заклички, веснянки	1				
88	Народная наблюдательность, выраженная в малых жанрах устного народного творчества (фольклоре)	1				
89	Наблюдение за описанием весны в художественном тексте. Произведения по выбору, например, А.П. Чехов «Весной» (отрывок)	1				
90	Картины весеннего леса в рассказе Г.А. Скребицкого «Четыре художника»	1				
91	Средства художественной выразительности в стихотворениях о весне. Произведения по выбору, например, С.Я. Маршак «Весенняя песенка»	1				
92	Работа со стихотворением Ф.И.	1				

	Тютчева «Зима недаром злится»: выделение средств художественной выразительности					
93	Жизнь животных весной: рассказы и сказки писателей. Произведения по выбору, например, сказки и рассказы Н.И. Сладкова	1				
94	Красота весенней природы, отражённая в лирических произведениях. Произведения по выбору, например, А.А. Фет «Уж верба вся пушистая»	1				
95	Звуки весеннего леса и картины пробуждающейся природы в произведениях писателей. Произведения по выбору, например, Г.А.Скребицкий «Весенняя песня»	1				
96	Восприятие весеннего пейзажа в лирических произведениях	1				
97	Тема прихода весны в произведениях В.А.Жуковского «Жаворонок» и «Приход весны»	1				
98	Признаки весны, отражённые в произведениях писателей	1				
99	Сравнение образов одуванчика в произведениях О.И. Высотской «Одуванчик» и М.М. Пришвина «Золотой луг»	1				
100	Создание весеннего пейзажа в	1				

	произведениях писателей					
101	Составление устного рассказа «Краски и звуки весеннего леса» по изученным текстам	1				
102	Тематическая проверочная работа по итогам раздела «Звуки и краски весенней природы»	1	1			
103	Восприятие произведений о весне. Выделение средств художественной выразительности (сравнение, эпитет)	1				
104	Тема «Природа весной» в картинах художников и произведениях композиторов	1				
105	Тема семьи в творчестве писателей. На примере произведения Л.Н. Толстого «Отец и сыновья» и других га выбор	1				
106	Характеристика особенностей колыбельных народных песен: интонационный рисунок	1				
107	Сравнение народной колыбельной песни и стихотворения А.А. Плещеева «Песня матери»: любовь и переживание матери	1				
108	Оценка взаимоотношений взрослых и детей на примере рассказа Е.А. Пермяка «Случай с кошельком»	1				
109	Анализ заголовка и соотнесение его с главной мыслью произведения: В.А.	1				

	Осеева «Сыновья»					
110	Нравственные семейные ценности в фольклорных (народных) сказках. Произведения по выбору, например, татарская народная сказка «Три дочери»	1				
111	Международный женский день – тема художественных произведений	1				
112	Восприятие произведений о маме: проявление любви и радости общения. Произведения по выбору, например, Л.Н. Толстой «Лучше всех»	1				
113	Выделение главной мысли (идеи): уважение и внимание к старшему поколению. Произведения по выбору, например, Р.С. Сеф «Если ты ужасно гордый»	1				
114	Работа с текстом произведения С.В. Михалкова «Быль для детей»: осознание темы Великой Отечественной войны	1				
115	Отражение темы День Победы в произведении С.А. Баруздина «Салют» и другие на выбор	1				
116	Тематическая проверочная работа по итогам раздела «О наших близких, о семье»	1	1			
117	Работа с детскими книгами на тему: «О	1				

	наших близких, о семье»: выбор книг на основе тематической картотеки					
118	Сходство тем и сюжетов сказок разных народов. Произведения по выбору, например, английская народная сказка «Как Джек ходил счастье искать»	1				
119	Хитрец и глупец в фольклорных (народных) сказках. Произведения по выбору, например, норвежская сказка «Лис Миккель и медведь Бамсе» и русская народная сказка «Вершки и корешки»	1				
120	Отражение темы дружбы в сказке братьев Гримм «Бременские музыканты»	1				
121	Работа со сказкой братьев Гримм «Бременские музыканты»: составление плана произведения	1				
122	Х.-К. Андерсен - известный писатель-сказочник. Знакомство с его произведениями	1				
123	Выделение главной мысли (идеи) сказки Х.-К. Андерсена «Пятеро из одного стручка» и других его сказок на выбор	1				
124	Особенности построения волшебной сказки Ш.Перро «Кот в сапогах»	1				
125	Характеристика героев сказки Ш.Перро	1				

	«Кот в сапогах»					
126	Фантазёры и мечтатели – герои произведений. Произведения по выбору, например, Э.Распе «Необыкновенный олень»	1				
127	Тематическая проверочная работа по итогам раздела «Зарубежные писатели-сказочники»	1	1			
128	Работа с детскими книгами на тему: «Зарубежные сказочники»: соотнесение иллюстраций с содержанием сказок	1				
129	Книга как источник необходимых знаний. На примере произведения Г.А. Ладонщиков «Лучший друг»	1				
130	Ориентировка в книге: обложка, содержание, аннотация, иллюстрация	1				
131	Резервный урок.Работа с детскими книгами: виды книг (учебная, художественная, справочная)	1				
132	Резервный урок.Восприятие лета в произведении И.З. Сурикова «Лето»	1				
133	Резервный урок.Проверочная работа по итогам изученного во 2 классе	1	1			
134	Резервный урок.Шутливое искажение действительности. На примере произведения Ю.Мориц «Хохотальная пуганица»	1				
135	Резервный урок.Средства создания	1				

	комического в произведении. На примере произведения Д.Хармса «Весёлый старичок»					
136	Резервный урок.Выбор книг на основе рекомендательного списка: летнее чтение	1				
ОБЩЕЕ КОЛИЧЕСТВО ЧАСОВ ПО ПРОГРАММЕ		136	9	0		

3 КЛАСС

№ п/п	Тема урока	Количество часов		Электронные цифровые образовательные ресурсы
		Всего	Контрольные работы	
1	Раскрытие главной идеи произведения К.Д. Ушинского «Наше отечество»: чувство любви к Родине, сопричастность к прошлому и настоящему своей страны	1		Библиотека ЦОК https://m.edsoo.ru/8bc478deedsoo.ru/ https:// uchi.ru resh.edu.ru
2	Патриотическое звучание стихотворения С.А. Васильева «Россия»: интонация, темп, ритм, логические ударения	1		Библиотека ЦОК https://m.edsoo.ru/8bc47a6e edsoo.ru/ https:// uchi.ru resh.edu.ru
3	Осознание нравственных ценностей в произведениях о Родине: любовь к родной стороне, гордость за красоту и величие своей Отчизны	1		Библиотека ЦОК https://m.edsoo.ru/8bc47b72 edsoo.ru/ https:// uchi.ru resh.edu.ru
4	Создание образа Родины в произведениях писателей. Произведения по выбору, например, Т.В. Бокова «Родина»	1		Библиотека ЦОК https://m.edsoo.ru/8bc47c76 edsoo.ru/ https:// uchi.ru resh.edu.ru
5	Отражение темы Родина в произведении М.М. Пришвин «Моя Родина»: роль и особенности заголовка	1		Библиотека ЦОК https://m.edsoo.ru/8bc47d84 edsoo.ru/ https:// uchi.ru resh.edu.ru
6	Репродукции картин как иллюстрации к произведениям о Родине	1		Библиотека ЦОК https://m.edsoo.ru/8bc47e88 edsoo.ru/ https:// uchi.ru

				resh.edu.ru
7	Устное народное творчество. Характеристика малых жанров фольклора: потешки, небылицы, скороговорки, считалки	1		Библиотека ЦОК https://m.edsoo.ru/8bc483ec https://m.edsoo.ru/8bc4a25a edsoo.ru/ https:/ uchi.ru resh.edu.ru
8	Загадка как жанр фольклора, знакомство с видами загадок	1		Библиотека ЦОК https://m.edsoo.ru/8bc4861c https://m.edsoo.ru/8bc4a4f8 edsoo.ru/ https:/ uchi.ru resh.edu.ru
9	Пословицы народов России: тематические группы	1		Библиотека ЦОК https://m.edsoo.ru/8bc4a3cc edsoo.ru/ https:/ uchi.ru resh.edu.ru
10	Развитие речи: использование образных слов, пословиц и поговорок, крылатых выражений. Книги и словари, созданные В.И. Далем	1		Библиотека ЦОК https://m.edsoo.ru/8bc4a610 https://m.edsoo.ru/8bc4850e edsoo.ru/ https:/ uchi.ru resh.edu.ru
11	Художественные особенности сказок разного вида (о животных, бытовые, волшебные)	1		Библиотека ЦОК https://m.edsoo.ru/8bc4a7dc https://m.edsoo.ru/8bc4861c edsoo.ru/ https:/ uchi.ru resh.edu.ru
12	Отражение нравственных ценностей и правил в фольклорной сказке. Произведения по выбору, например, русская народная сказка «Самое дорогое»	1		Библиотека ЦОК https://m.edsoo.ru/8bc4a8fe https://m.edsoo.ru/8bc4875c edsoo.ru/ https:/ uchi.ru resh.edu.ru

13	Осознание понятия трудолюбие на примере народных сказок. Произведения по выбору, например, русская народная сказка «Про Ленивую и Радивую»	1		Библиотека ЦОК https://m.edsoo.ru/8bc48892edsoo.ru/ https:// uchi.ruresh.edu.ru
14	Представление в сказке народного быта и культуры. Произведения по выбору, например, русская народная сказка «Дочь-семилетка»	1		Библиотека ЦОК https://m.edsoo.ru/8bc489a0edsoo.ru/ https:// uchi.ruresh.edu.ru
15	Характеристика героя, волшебные помощники. На примере русской народной сказки «Иван-царевич и серый волк»	1		Библиотека ЦОК https://m.edsoo.ru/8bc48ab8edsoo.ru/ https:// uchi.ruresh.edu.ru
16	Особенности построения (композиция) волшебной сказки: составление плана. На примере русской народной сказки «Иван-царевич и серый волк»	1		Библиотека ЦОК https://m.edsoo.ru/8bc4aa16edsoo.ru/ https://m.edsoo.ru/8bc49cc4edsoo.ru/ https:// uchi.ruresh.edu.ru
17	Иллюстрация как отражение сюжета волшебной сказки: В.М. Васнецов «Иван Царевич на Сером волке»	1		Библиотека ЦОК https://m.edsoo.ru/8bc4ae44edsoo.ru/ https:// uchi.ruresh.edu.ru
18	Описание картин природы как способ рассказать в песне о родной земле. Темы народных песен	1		Библиотека ЦОК https://m.edsoo.ru/8bc4b542edsoo.ru/ https://m.edsoo.ru/8bc4b10aedsoo.ru/ https:// uchi.ruresh.edu.ru
19	Былина как народный песенный сказ о героическом событии. Фольклорные	1		Библиотека ЦОК https://m.edsoo.ru/8bc4bb46edsoo.ru/

	особенности: выразительность, напевность исполнения			https://m.edsoo.ru/8bc4b27c edsoo.ru/ https:// uchi.ru resh.edu.ru
20	Характеристика главного героя (где жил, чем занимался, какими качествами обладал). На примере образа Ильи Муромца	1		Библиотека ЦОК https://m.edsoo.ru/8bc4bfb0 https://m.edsoo.ru/8bc4b27c edsoo.ru/ https:// uchi.ru resh.edu.ru
21	Тематическая проверочная работа по итогам раздела «Фольклор (устное народное творчество)	1	1	edsoo.ru/ https:// uchi.ru resh.edu.ru
22	Работа с детскими книгами на тему: «Фольклор»: использование аппарата издания	1		Библиотека ЦОК https://m.edsoo.ru/8bc4bc7c https://m.edsoo.ru/8bc4be98 edsoo.ru/ https:// uchi.ru resh.edu.ru
23	Резервный урок. Работа со словарём: язык былин, устаревшие слова, их место и представление в современной лексике	1		Библиотека ЦОК https://m.edsoo.ru/8bc4b7ae https://m.edsoo.ru/8bc4bd94 edsoo.ru/ https:// uchi.ru resh.edu.ru
24	Резервный урок.Репродукции картин В.М. Васнецова как иллюстрации к эпизодам фольклорного произведения	1		Библиотека ЦОК https://m.edsoo.ru/8bc4c0b4 https://m.edsoo.ru/8bc4af70 edsoo.ru/ https:// uchi.ru resh.edu.ru
25	В мире книг. Книга как особый вид искусства	1		Библиотека ЦОК https://m.edsoo.ru/f29f5142 edsoo.ru/ https:// uchi.ru resh.edu.ru

26	Общее представление о первых книгах на Руси, знакомство с рукописными книгами	1		edsoo.ru/ https:/ uchi.ru resh.edu.ru
27	Первая печатная книга на Руси. Н.П.Кончаловская «Мастер Фёдоров Иван и его печатный стан» (отрывок из «Наша древняя столица»)	1		edsoo.ru/ https:/ uchi.ru resh.edu.ru
28	Осознание важности чтения художественной литературы и фольклора. Правила юного читателя	1		Библиотека ЦОК https://m.edsoo.ru/f29f4fda edsoo.ru/ https:/ uchi.ru resh.edu.ru
29	Осознание особенностей басни, как произведения-поучения, которое помогает увидеть свои и чужие недостатки	1		Библиотека ЦОК https://m.edsoo.ru/8bc4cd98 edsoo.ru/ https:/ uchi.ru resh.edu.ru
30	И.А. Крылов - великий русский баснописец. Иносказание в его баснях	1		Библиотека ЦОК https://m.edsoo.ru/8bc4d194 edsoo.ru/ https:/ uchi.ru resh.edu.ru
31	Знакомство с произведениями И.А. Крылова. Явная и скрытая мораль басен	1		Библиотека ЦОК https://m.edsoo.ru/8bc4d298 edsoo.ru/ https:/ uchi.ru resh.edu.ru
32	Работа с басней И.А. Крылова «Ворона и Лисица»: тема, мораль, герои, особенности языка	1		Библиотека ЦОК https://m.edsoo.ru/8bc4d072 edsoo.ru/ https:/ uchi.ru resh.edu.ru
33	А.С. Пушкин - великий русский поэт	1		Библиотека ЦОК https://m.edsoo.ru/8bc4c1d6

				edsoo.ru/ https:/ uchi.ru resh.edu.ru
34	Восприятие пейзажной лирики А.С. Пушкина: средства художественной выразительности (сравнение, эпитет), рифма, ритм	1		Библиотека ЦОК https://m.edsoo.ru/8bc4c2e4 edsoo.ru/ https:/ uchi.ru resh.edu.ru
35	Знакомство с литературной сказкой А.С. Пушкина «Сказка о царе Салтане...»: приём повтора как основа изменения сюжета	1		Библиотека ЦОК https://m.edsoo.ru/8bc4c5c8 edsoo.ru/ https:/ uchi.ru resh.edu.ru
36	Характеристика положительных и отрицательных героев, примеры превращений и чудес в сказке А.С. Пушкина «Сказка о царе Салтане...»	1		Библиотека ЦОК https://m.edsoo.ru/8bc4c6f4 edsoo.ru/ https:/ uchi.ru resh.edu.ru
37	Наблюдение за художественными особенностями текста сказки А.С. Пушкина «Сказка о царе Салтане...»	1		Библиотека ЦОК https://m.edsoo.ru/8bc4c80c edsoo.ru/ https:/ uchi.ru resh.edu.ru
38	Фольклорная основа литературной сказки А.С. Пушкина «Сказка о царе Салтане...»	1		Библиотека ЦОК https://m.edsoo.ru/8bc4c938 edsoo.ru/ https:/ uchi.ru resh.edu.ru
39	Составление устного рассказа «Моё любимое произведение А.С. Пушкина»	1		Библиотека ЦОК https://m.edsoo.ru/8bc4cb68 edsoo.ru/ https:/ uchi.ru resh.edu.ru
40	Тематическая проверочная работа по итогам раздела «Творчество А.С. Пушкина»	1	1	Библиотека ЦОК https://m.edsoo.ru/8bc4ca64 edsoo.ru/ https:/ uchi.ru

				resh.edu.ru
41	Работа с детскими книгами. И.Я. Билибин – иллюстратор сказок А.С. Пушкина	1		Библиотека ЦОК https://m.edsoo.ru/8bc4cc80 edsoo.ru/ https:/ uchi.ru resh.edu.ru
42	Описание картин осенней природы в стихотворении Ф.И. Тютчева «Есть в осени первоначальной...» и другие по выбору	1		Библиотека ЦОК https://m.edsoo.ru/8bc4d43c edsoo.ru/ https:/ uchi.ru resh.edu.ru
43	Сравнение стихотворений об осени. На примере произведений Ф.И. Тютчева «Есть в осени первоначальной...» и А.Н. Майкова «Осень»	1		edsoo.ru/ https:/ uchi.ru resh.edu.ru
44	Восприятие картин зимнего пейзажа в стихотворениях А.А. Фета «Кот поёт, глаза прищуря», «Мама! Глянь-ка из окошка...» и другие по выбору	1		Библиотека ЦОК https://m.edsoo.ru/8bc4e24c edsoo.ru/ https:/ uchi.ru resh.edu.ru
45	Средства художественной выразительности (эпитет, сравнение) в лирических произведениях поэтов	1		Библиотека ЦОК https://m.edsoo.ru/8bc4d676 edsoo.ru/ https:/ uchi.ru resh.edu.ru
46	Особенности авторской сказки Л.Н. Толстого «Ореховая ветка»: основные события, главные герои, волшебные помощники	1		Библиотека ЦОК https://m.edsoo.ru/8bc4e35a edsoo.ru/ https:/ uchi.ru resh.edu.ru
47	Работа с баснями Л.Н. Толстого: выделение жанровых особенностей. На примере басни «Белка и волк»	1		Библиотека ЦОК https://m.edsoo.ru/8bc4f066 edsoo.ru/ https:/ uchi.ru resh.edu.ru

48	Наблюдение за художественными особенностями рассказа-описания Л.Н. Толстого «Лебеди»	1		Библиотека ЦОК https://m.edsoo.ru/8bc4ea8aedsoo.ru/ https:// uchi.ru resh.edu.ru
49	Различение художественного и научно-познавательного текстов «Лебеди» и «Зайцы» Л.Н. Толстого	1		Библиотека ЦОК https://m.edsoo.ru/8bc4e684edsoo.ru/ https:// uchi.ru resh.edu.ru
50	Осознание связи содержания произведения с реальным событием. На примере были «Прыжок» Л.Н. Толстого	1		Библиотека ЦОК https://m.edsoo.ru/8bc4eb98edsoo.ru/ https:// uchi.ru resh.edu.ru
51	Анализ сюжета были «Прыжок» Л.Н. Толстого: главные герои, отдельные эпизоды, составление плана	1		Библиотека ЦОК https://m.edsoo.ru/8bc4e576edsoo.ru/ https:// uchi.ru resh.edu.ru
52	Различение рассказчика и автора произведения в рассказе Л.Н. Толстого «Акула» и других по выбору	1		Библиотека ЦОК https://m.edsoo.ru/8bc4e972edsoo.ru/ https:// uchi.ru resh.edu.ru
53	Выделение структурных частей произведения Л.Н. Толстого «Акула» и других по выбору (композиции): начало, завязка действия, кульминация, развязка	1		Библиотека ЦОК https://m.edsoo.ru/8bc4e45eedsoo.ru/ https:// uchi.ru resh.edu.ru
54	Тематическая проверочная работа по итогам раздела «Творчество Л.Н. Толстого»	1	1	Библиотека ЦОК https://m.edsoo.ru/8bc4eccc-edsoo.ru/ https:// uchi.ru resh.edu.ru

55	Работа с детскими книгами: жанровое многообразие произведений Л.Н. Толстого	1		Библиотека ЦОК https://m.edsoo.ru/8bc4ed0edsoo.ru/ https:// uchi.ruresh.edu.ru
56	Оценка чувств и настроения, вызываемых лирическим произведением. На примере произведения Н.А. Некрасова «Однажды в студёную зимнюю пору...» (отрывок)	1		Библиотека ЦОК https://m.edsoo.ru/8bc4d784edsoo.ru/ https:// uchi.ruresh.edu.ru
57	Поэты о красоте родной природы. На примере произведения Н.А. Некрасова «Железная дорога» (отрывок)	1		Библиотека ЦОК https://m.edsoo.ru/8bc4d8a6edsoo.ru/ https:// uchi.ruresh.edu.ru
58	Олицетворение как одно из средств выразительности лирического произведения	1		Библиотека ЦОК https://m.edsoo.ru/ https:// uchi.ruresh.edu.ru edsoo.ru/8bc4e0f
59	Описание природы (пейзаж) в художественном произведении. На примере произведения А.П.Чехова «Степь» (отрывок)	1		Библиотека ЦОК https://m.edsoo.ru/8bc4d554edsoo.ru/ https:// uchi.ruresh.edu.ru
60	Резервный урок. Сравнение средств создания пейзажа в тексте-описании, в изобразительном искусстве, в произведениях музыкального искусства	1		Библиотека ЦОК https://m.edsoo.ru/8bc4dc98edsoo.ru/ https:// uchi.ruresh.edu.ru
61	Характеристика героя сказки В.М. Гаршина «Лягушка-путешественница»	1		Библиотека ЦОК https://m.edsoo.ru/8bc4f1c4edsoo.ru/ https:// uchi.ruresh.edu.ru

62	Особенности литературной сказки В.М. Гаршина «Лягушка-путешественница»: анализ сюжета, композиции	1		Библиотека ЦОК https://m.edsoo.ru/8bc4f548 edsoo.ru/ https:// uchi.ru resh.edu.ru
63	Осознание главной мысли (идеи) сказки В.М. Гаршина «Лягушка-путешественница»	1		Библиотека ЦОК https://m.edsoo.ru/8bc4f69c edsoo.ru/ https:// uchi.ru resh.edu.ru
64	Работа с детскими книгами «Литературные сказки писателей»: составление аннотации	1		Библиотека ЦОК https://m.edsoo.ru/8bc4f82c edsoo.ru/ https:// uchi.ru resh.edu.ru
65	Животные в литературных сказках. На примере произведения И.С. Соколова-Микитова «Листопадничек»	1		Библиотека ЦОК https://m.edsoo.ru/8bc4f958 edsoo.ru/ https:// uchi.ru resh.edu.ru
66	[Научно-естественные сведения о природе в сказке И.С. Соколова-Микитова «Листопадничек»	1		Библиотека ЦОК https://m.edsoo.ru/8bc4fc6e edsoo.ru/ https:// uchi.ru resh.edu.ru
67	Создание образов героев-животных в литературных сказках. На примере произведения Д.Н. Мамин-Сибиряка «Умнее всех»	1		Библиотека ЦОК https://m.edsoo.ru/8bc4fe30 edsoo.ru/ https:// uchi.ru resh.edu.ru
68	Поучительный смысл сказок о животных. На примере произведения Д.Н. Мамин-Сибиряка «Умнее всех»	1		Библиотека ЦОК https://m.edsoo.ru/8bc4ff70 edsoo.ru/ https:// uchi.ru resh.edu.ru
69	Составление устного рассказа «Моя	1		Библиотека ЦОК

	любимая книга»			https://m.edsoo.ru/8bc50358edsoo.ru/ https:// uchi.ruresh.edu.ru
70	Наблюдение за описанием зимнего пейзажа. На примере стихотворения С.Д. Дрожжина «Зимний день»	1		Библиотека ЦОК https://m.edsoo.ru/8bc504acedsoo.ru/ https:// uchi.ruresh.edu.ru
71	Оценка чувств и настроения, вызываемых лирическим произведением	1		Библиотека ЦОК https://m.edsoo.ru/8bc5072cedsoo.ru/ https:// uchi.ruresh.edu.ru
72	Работа со стихотворением С.А. Есенина «Берёза»: средства выразительности в произведении	1		Библиотека ЦОК https://m.edsoo.ru/8bc50876edsoo.ru/ https:// uchi.ruresh.edu.ru
73	Восприятие картин природы в стихотворениях С.А. Есенина	1		Библиотека ЦОК https://m.edsoo.ru/8bc50984edsoo.ru/ https:// uchi.ruresh.edu.ru
74	Живописные полотна как иллюстрация к лирическому произведению: пейзаж	1		Библиотека ЦОК https://m.edsoo.ru/8bc50aa6edsoo.ru/ https:// uchi.ruresh.edu.ru
75	Взаимоотношения человека и животных – тема произведения Д.Н. Мамин-Сибиряка «Приёмыш»	1		Библиотека ЦОК https://m.edsoo.ru/8bc513acedsoo.ru/ https:// uchi.ruresh.edu.ru
76	Соотнесение заглавия и главной мысли рассказа Д.Н. Мамин-Сибиряка	1		Библиотека ЦОК https://m.edsoo.ru/8bc514ba

	«Приёмыш»			edsoo.ru/ https:/ uchi.ru resh.edu.ru
77	Отражение темы дружба животных в рассказах писателей. На примере произведения А.И. Куприна «Барбос и Жулька»	1		Библиотека ЦОК https://m.edsoo.ru/8bc5169a edsoo.ru/ https:/ uchi.ru resh.edu.ru
78	Характеристика героев-животных, их портрет в рассказах писателей. На примере рассказа А.И. Куприна «Барбос и Жулька»	1		Библиотека ЦОК https://m.edsoo.ru/8bc518de edsoo.ru/ https:/ uchi.ru resh.edu.ru
79	Отражение нравственно-этических понятий (любовь и забота о животных) в рассказах писателей	1		Библиотека ЦОК https://m.edsoo.ru/8bc519f6 edsoo.ru/ https:/ uchi.ru resh.edu.ru
80	Осознание понятий верность и преданность животных	1		Библиотека ЦОК https://m.edsoo.ru/8bc51b04 edsoo.ru/ https:/ uchi.ru resh.edu.ru
81	Работа с детскими книгами о братьях наших меньших: написание отзыва	1		Библиотека ЦОК https://m.edsoo.ru/8bc524d2 edsoo.ru/ https:/ uchi.ru resh.edu.ru
82	Создание картин природы в произведениях поэтов. На примере стихотворения И.А.Бунина «Первый снег»	1		Библиотека ЦОК https://m.edsoo.ru/8bc50e34 edsoo.ru/ https:/ uchi.ru resh.edu.ru
83	Звукопись, её выразительное значение в лирических произведениях	1		Библиотека ЦОК https://m.edsoo.ru/8bc50f6a edsoo.ru/ https:/ uchi.ru

				resh.edu.ru
84	Поэтические картины родной природы	1		Библиотека ЦОК https://m.edsoo.ru/8bc51096 edsoo.ru/ https:// uchi.ru resh.edu.ru
85	Составление устного рассказа «Красота родной природы» по изученным текстам	1		Библиотека ЦОК https://m.edsoo.ru/8bc522a edsoo.ru/ https:// uchi.ru resh.edu.ru
86	Тематическая проверочная работа по итогам раздела «Картины природы в произведениях поэтов и писателей XIX – XX века»	1	1	edsoo.ru/ https:// uchi.ru resh.edu.ru
87	Дети – герои произведений	1		Библиотека ЦОК https://m.edsoo.ru/8bc52806 edsoo.ru/ https:// uchi.ru resh.edu.ru
88	Историческая обстановка как фон создания произведения	1		Библиотека ЦОК https://m.edsoo.ru/8bc52bd0 edsoo.ru/ https:// uchi.ru resh.edu.ru
89	Судьбы крестьянских детей в произведениях писателей. На примере рассказа А.П. Чехова «Ванька»	1		Библиотека ЦОК https://m.edsoo.ru/8bc52da6 edsoo.ru/ https:// uchi.ru resh.edu.ru
90	Особенности внешнего вида и характера героя-ребёнка. На примере рассказа А.П. Чехова «Ванька»	1		Библиотека ЦОК https://m.edsoo.ru/8bc52928 edsoo.ru/ https:// uchi.ru resh.edu.ru

91	Отражение в произведении важных человеческих качеств: честности, стойкости, ответственности. На примере рассказа Л. Пантелеева «Честное слово»	1		Библиотека ЦОК https://m.edsoo.ru/8bc52a40edsoo.ru/ https:// uchi.ruresh.edu.ru
92	Деление текста на части, составление плана, выявление главной мысли (идеи) рассказа Л.Пантелеева «Честное слово»	1		Библиотека ЦОК https://m.edsoo.ru/8bc52ebeedsoo.ru/ https:// uchi.ruresh.edu.ru
93	Представление темы «Дети на войне» в рассказе Л. Пантелеева «На ялике»	1		Библиотека ЦОК https://m.edsoo.ru/8bc52fd6edsoo.ru/ https:// uchi.ruresh.edu.ru
94	Мужество и бесстрашие – качества, проявляемые детьми в военное время	1		Библиотека ЦОК https://m.edsoo.ru/8bc53242edsoo.ru/ https:// uchi.ruresh.edu.ru
95	Составление портрета главного героя рассказа Л.А. Кассиля «Алексей Андреевич»	1		Библиотека ЦОК https://m.edsoo.ru/8bc53364edsoo.ru/ https:// uchi.ruresh.edu.ru
96	Осмысление поступков и поведения главного героя рассказа Л.А. Кассиля «Алексей Андреевич»	1		Библиотека ЦОК https://m.edsoo.ru/8bc5347cedsoo.ru/ https:// uchi.ruresh.edu.ru
97	Отличие автора от героя и рассказчика. На примере рассказа А.П. Гайдара «Горячий камень»	1		Библиотека ЦОК https://m.edsoo.ru/8bc53710edsoo.ru/ https:// uchi.ruresh.edu.ru

98	Выделение главной мысли (идеи) произведения о детях. На примере рассказа А.П. Гайдара «Горячий камень»	1		Библиотека ЦОК https://m.edsoo.ru/8bc53850 edsoo.ru/ https:/ uchi.ru resh.edu.ru
99	Основные события сюжета произведения А.П.Гайдара «Тимур и его команда» (отрывки)	1		Библиотека ЦОК https://m.edsoo.ru/8bc53a12 edsoo.ru/ https:/ uchi.ru resh.edu.ru
100	Роль интерьера (описание штаба) в создании образов героев произведения А.П. Гайдара «Тимур и его команда» (отрывки)	1		Библиотека ЦОК https://m.edsoo.ru/8bc541a6 edsoo.ru/ https:/ uchi.ru resh.edu.ru
101	Нравственная оценка ситуаций, поведения и поступков героев произведения А.П. Гайдара «Тимур и его команда» (отрывки)	1		Библиотека ЦОК https://m.edsoo.ru/8bc5434a edsoo.ru/ https:/ uchi.ru resh.edu.ru
102	Раскрытие темы «Разные детские судьбы» в произведениях писателей	1		Библиотека ЦОК https://m.edsoo.ru/8bc53bca edsoo.ru/ https:/ uchi.ru resh.edu.ru
103	Тематическая проверочная работа по итогам раздела «Произведения о детях»	1	1	Библиотека ЦОК https://m.edsoo.ru/8bc544a8 edsoo.ru/ https:/ uchi.ru resh.edu.ru
104	Работа с книгами о детях: составление аннотации	1		Библиотека ЦОК https://m.edsoo.ru/f29f3630 edsoo.ru/ https:/ uchi.ru resh.edu.ru
105	Произведения Паустовского К.Г. о	1		Библиотека ЦОК

	природе и животных. Главная мысль (идея) рассказа «Барсучий нос»			https://m.edsoo.ru/8bc51e12 edsoo.ru/ https:/ uchi.ru resh.edu.ru
106	Работа с рассказом Паустовского К.Г. «Кот-ворюга»: анализ композиции, составление плана	1		Библиотека ЦОК https://m.edsoo.ru/8bc51e24 edsoo.ru/ https:/ uchi.ru resh.edu.ru
107	Составление портрета героя-животного в рассказе Паустовского К.Г. «Кот-ворюга»	1		Библиотека ЦОК https://m.edsoo.ru/8bc51f46 edsoo.ru/ https:/ uchi.ru resh.edu.ru
108	Раскрытие темы взаимоотношения человека и животного на примере рассказа Паустовского К.Г. «Заячьи лапы»	1		Библиотека ЦОК https://m.edsoo.ru/8bc5218a edsoo.ru/ https:/ uchi.ru resh.edu.ru
109	Особенности композиции в рассказах о животных. На примере рассказа Паустовского К.Г. «Заячьи лапы»	1		edsoo.ru/ https:/ uchi.ru resh.edu.ru
110	Создание характеров героев-животных в рассказах писателей. На примере рассказа Пришвина М.М. «Выскочка»	1		Библиотека ЦОК https://m.edsoo.ru/8bc51294 edsoo.ru/ https:/ uchi.ru resh.edu.ru
111	Рассказы писателей-натуралистов о заботливом и бережном отношении человека к животным к природе родного края	1		Библиотека ЦОК https://m.edsoo.ru/8bc50bbe
112	Тематическая проверочная работа по итогам раздела «Взаимоотношения человека и животных»	1	1	edsoo.ru/ https:/ uchi.ru resh.edu.ru

113	Составление устного рассказа «Любовь и забота о братьях наших меньших» по изученным произведениям	1		Библиотека ЦОК https://m.edsoo.ru/8bc523baedsoo.ru/ https:// uchi.ruresh.edu.ru
114	Резервный урок. Человек и его взаимоотношения с животными в рассказах писателей	1		Библиотека ЦОК https://m.edsoo.ru/8bc525e0edsoo.ru/ https:// uchi.ruresh.edu.ru
115	Особенности юмористических произведений Н.Н.Носова и других авторов на выбор	1		Библиотека ЦОК https://m.edsoo.ru/f29f3ca2edsoo.ru/ https:// uchi.ruresh.edu.ru
116	Комичность как основа сюжета рассказов Н.Н.Носова и других авторов на выбор	1		Библиотека ЦОК https://m.edsoo.ru/f29f3db0edsoo.ru/ https:// uchi.ruresh.edu.ru
117	Характеристика героя «Денискиных рассказов» В.Ю. Драгунского	1		Библиотека ЦОК https://m.edsoo.ru/f29f3a5eedsoo.ru/ https:// uchi.ruresh.edu.ru
118	Средства выразительности текста юмористического содержания: преувеличение. На примере произведений В.Ю. Драгунского	1		Библиотека ЦОК https://m.edsoo.ru/f29f3b80edsoo.ru/ https:// uchi.ruresh.edu.ru
119	Работа с детскими книгами: авторы юмористических рассказов	1		Библиотека ЦОК https://m.edsoo.ru/f29f3928edsoo.ru/ https:// uchi.ruresh.edu.ru
120	Составление устного рассказа «Мой	1		Библиотека ЦОК

	любимый детский писатель» на примере изученных произведений			https://m.edsoo.ru/f29f3ed2edsoo.ru/ https:// uchi.ru resh.edu.ru
121	Волшебные предметы и помощники в литературных сказках Ш. Перро	1		Библиотека ЦОК https://m.edsoo.ru/f29f4422edsoo.ru/ https:// uchi.ru resh.edu.ru
122	Особенности литературных сказок Х.-К. Андерсена (сюжет, язык, герои)	1		Библиотека ЦОК https://m.edsoo.ru/f29f4544edsoo.ru/ https:// uchi.ru resh.edu.ru
123	Особенности авторских сказок: раскрытие главной мысли, композиция, герои. На примере сказок Р.Киплинга	1		Библиотека ЦОК https://m.edsoo.ru/f29f41dedsoo.ru/ https:// uchi.ru resh.edu.ru
124	Взаимоотношения человека и животных в рассказах зарубежных писателей. На примере рассказа Джека Лондона «Бурый волк»	1		Библиотека ЦОК https://m.edsoo.ru/f29f4d8cedsoo.ru/ https:// uchi.ru resh.edu.ru
125	Деление текста на части, составление плана, выявление главной мысли (идеи) рассказа Джека Лондона «Бурый волк»	1		Библиотека ЦОК https://m.edsoo.ru/f29f4774edsoo.ru/ https:// uchi.ru resh.edu.ru
126	Средства создания образов героев-животных в рассказах зарубежных писателей. На примере рассказа Э.Сетон-Томпсона «Чинк»	1		Библиотека ЦОК https://m.edsoo.ru/f29f488cedsoo.ru/ https:// uchi.ru resh.edu.ru
127	Осознание нравственно-этических понятий: верность и преданность	1		Библиотека ЦОК https://m.edsoo.ru/f29f430aedsoo.ru/

	животных. На примере рассказа Э.Сетон-Томпсона «Чинк»			edsoo.ru/ https:/ uchi.ru resh.edu.ru
128	Расширение знаний о писателях, как переводчиках зарубежной литературы. На примере переводов С.Я. Маршака, К.И. Чуковского, Б.В. Заходера	1		Библиотека ЦОК https://m.edsoo.ru/f29f4666 edsoo.ru/ https:/ uchi.ru resh.edu.ru
129	Тематическая проверочная работа по итогам раздела «Зарубежная литература»	1	1	edsoo.ru/ https:/ uchi.ru resh.edu.ru
130	Составление устного рассказа «Мой любимый детский писатель» на примере изученных произведений	1		edsoo.ru/ https:/ uchi.ru resh.edu.ru
131	Резервный урок.Составление устного рассказа «Дружба человека и животного» на примере изученных произведений	1		edsoo.ru/ https:/ uchi.ru resh.edu.ru
132	Резервный урок.Работа с детскими книгами «Зарубежные писатели – детям»: написание отзыва	1		edsoo.ru/ https:/ uchi.ru resh.edu.ru
133	Резервный урок.Осознание важности читательской деятельности. Работа со стихотворением Б.Заходера «Что такое стихи»	1		edsoo.ru/ https:/ uchi.ru resh.edu.ru
134	Резервный урок.Проверочная работа по итогам изученного в 3 классе	1	1	edsoo.ru/ https:/ uchi.ru resh.edu.ru
135	Резервный урок.Работа с детской книгой и справочной литературой	1		edsoo.ru/ https:/ uchi.ru resh.edu.ru
136	Резервный урок.Летнее чтение. Выбор	1		edsoo.ru/ https:/ uchi.ru

	книг на основе рекомендательного списка и тематического каталога			resh.edu.ru
ОБЩЕЕ КОЛИЧЕСТВО ЧАСОВ ПО ПРОГРАММЕ		136	8	

4 КЛАСС

№ п/п	Тема урока	Количество часов			Дата изучения	Электронные цифровые образовательные ресурсы
		Всего	Контрольные работы	Практические работы		
1	Раскрытие главной идеи произведения А.Т. Твардовского «О Родине большой и малой» (отрывок): чувство любви к своей стране и малой родине	1				Библиотека ЦОК https://m.edsoo.ru/f29f5282
2	Образ родной земли в стихотворении С.Д.Дрожжина «Родине»	1				Библиотека ЦОК https://m.edsoo.ru/f29f5c50
3	Любовь к природе и родному краю – тема произведений поэтов. На примере стихотворений С.А. Есенина	1				Библиотека ЦОК https://m.edsoo.ru/f29f5d7c
4	Проявление любви к родной земле в литературе народов России. На примере стихотворений Р.Г. Гамзатова	1				Библиотека ЦОК https://m.edsoo.ru/f2a09ae8 https://m.edsoo.ru/f29f539a
5	Образ Александра Невского в произведении С.Т.Романовского «Ледовое побоище»	1				Библиотека ЦОК https://m.edsoo.ru/f2a09962 https://m.edsoo.ru/f29f54c6
6	Характеристика народной исторической песни: темы, образы, герои	1				Библиотека ЦОК https://m.edsoo.ru/f29f55de

7	Тема Великой Отечественной войны в произведениях литературы. На примере рассказа М.С. Ефетов «Девочка из Сталинграда»	1				[[Библиотека ЦОК https://m.edsoo.ru/f29f5afc
8	Осознание понятий поступок, подвиг на примере произведений о Великой Отечественной войне	1				Библиотека ЦОК https://m.edsoo.ru/f29f56ec
9	Наблюдение за художественными особенностями текста авторской песни	1				Библиотека ЦОК https://m.edsoo.ru/f29f5e94
10	Составление устного рассказа «Защитник Отечества» по изученным произведениям	1				Библиотека ЦОК https://m.edsoo.ru/f29f62e0
11	Тематическая проверочная работа по итогам раздела «О Родине, героические страницы истории»	1		1		
12	Патриотическое звучание произведений о Родине, о славных и героических страницах истории России	1				Библиотека ЦОК https://m.edsoo.ru/f29f60a6
13	Резервный урок. Работа с детскими книгами на тему: «Книги о Родине и её истории»: типы книг (изданий)	1				Библиотека ЦОК https://m.edsoo.ru/f29f61c8
14	Проявление народной культуры в разнообразных видах фольклора: словесном, музыкальном, обрядовом (календарном)	1				Библиотека ЦОК https://m.edsoo.ru/f29f6952

15	Разнообразие малых жанров фольклора (назначение, сравнение, классификация)	1				Библиотека ЦОК https://m.edsoo.ru/f29f6952
16	Представление в сказке народного быта и культуры: сказки о животных, бытовые, волшебные	1				Библиотека ЦОК https://m.edsoo.ru/f29f6ace
17	Характеристика героев волшебной сказки: чем занимались, какими качествами обладают. На примере русской народной сказки «Семь Семионов»	1				Библиотека ЦОК https://m.edsoo.ru/f29f6d1c
18	Путешествие героя как основа композиции волшебной сказки. На примере русской народной сказки «Семь Семионов»	1				
19	Отражение нравственных ценностей на примере фольклорных сказок народов России и мира	1				Библиотека ЦОК https://m.edsoo.ru/f29f70aa
20	Осознание понятий взаимопомощь и дружба в сказках народов России и мира. На примере осетинской народной сказки «Что дороже?»	1				Библиотека ЦОК https://m.edsoo.ru/f29f6c04
21	Представление в сказке нравственных ценностей, быта и культуры народов мира. На примере немецкой народной сказки «Три бабочки»	1				Библиотека ЦОК https://m.edsoo.ru/f29f783e

22	Сравнение фольклорных произведений разных народов: тема, герои, сюжет	1				Библиотека ЦОК https://m.edsoo.ru/f29f76cc
23	Образы русских богатырей: где жил, чем занимался, какими качествами обладал	1				Библиотека ЦОК https://m.edsoo.ru/f29f6e34
24	Резервный урок. Средства художественной выразительности в былине: устойчивые выражения, повторы, гиперболы, устаревшие слова	1				Библиотека ЦОК https://m.edsoo.ru/f29f6f38
25	Резервный урок. Отражение народной былинной темы в творчестве художника В. М. Васнецова	1				Библиотека ЦОК https://m.edsoo.ru/f2a09c64
26	Тематическая проверочная работа по итогам раздела «Фольклор – народная мудрость»	1	1			
27	Резервный урок. Работа с детскими книгами на тему: «Фольклор (устное народное творчество)»: собиратели фольклора (А.Н. Афанасьев, В.И. Даль)	1				Библиотека ЦОК https://m.edsoo.ru/f29f7956
28	Особенности басни как лиро-эпического жанра. Басни стихотворные и прозаические	1				Библиотека ЦОК https://m.edsoo.ru/f29f8eb4
29	Сравнение басен: темы и герои, особенности языка. На примере басен Крылов И.А. «Стрекоза и	1				Библиотека ЦОК https://m.edsoo.ru/f29f8ff4

	муравей», И.И. Хемницера «Стрекоза», Л.Н. Толстого «Стрекоза и муравьи»					
30	Аллегория и ирония как характеристика героев басен. На примере басни И.А. Крылова «Мартышка и очки»	1				Библиотека ЦОК https://m.edsoo.ru/f29f91d4
31	Работа с баснями И.А. Крылова. Инсценирование их сюжета	1				Библиотека ЦОК https://m.edsoo.ru/f29f9300
32	Резервный урок. Язык басен И.А. Крылова: пословицы, поговорки, крылатые выражения	1				Библиотека ЦОК https://m.edsoo.ru/f2a0bdc0
33	Знакомство с литературной сказкой А.С.Пушкина «Сказка о мёртвой царевне и о семи богатырях»: сюжет произведения	1				Библиотека ЦОК https://m.edsoo.ru/f29f7cbc
34	Характеристика положительных и отрицательных героев, волшебные помощники в сказке А.С. Пушкина «Сказка о мёртвой царевне и о семи богатырях»	1				Библиотека ЦОК https://m.edsoo.ru/f29f87f2 https://m.edsoo.ru/f29f7e42
35	Наблюдение за художественными особенностями текста, языком авторской сказки А.С. Пушкина «Сказка о мёртвой царевне и о семи богатырях»	1				Библиотека ЦОК https://m.edsoo.ru/f29f890a https://m.edsoo.ru/f29f8478
36	Фольклорная основа литературной сказки А.С. Пушкина «Сказка о мёртвой царевне и о семи	1				Библиотека ЦОК https://m.edsoo.ru/f29f8a18 https://m.edsoo.ru/f29f85c2

	богатырях»					
37	Сходство фольклорных и литературных произведений А.С. Пушкина, В.А. Жуковского по тематике, художественным образам («бродячие» сюжеты)	1				Библиотека ЦОК https://m.edsoo.ru/f29f8b1c https://m.edsoo.ru/f29f86d0
38	Картины осени в лирических произведениях А.С. Пушкина: сравнения, эпитет, олицетворения	1				Библиотека ЦОК https://m.edsoo.ru/f29f7ba4
39	Восприятие пейзажной лирики А.С. Пушкина: средства художественной выразительности в стихотворении «Зимняя дорога» и других его стихотворениях	1				Библиотека ЦОК https://m.edsoo.ru/f29f7a78
40	Отражение темы дружбы в произведениях А.С. Пушкина. На примере стихотворения «И.И.Пущину»	1				Библиотека ЦОК https://m.edsoo.ru/f29f8284
41	Оценка настроения и чувств, вызываемых лирическим произведением А.С. Пушкина. На примере стихотворения «Няне»	1				Библиотека ЦОК https://m.edsoo.ru/f2a0a4b6
42	Составление устного рассказа «Моё любимое стихотворение А.С. Пушкина»	1				Библиотека ЦОК https://m.edsoo.ru/f2a09dd6
43	Тематическая проверочная работа по итогам раздела «Творчество А.С. Пушкина»	1	1			

44	Составление выставки «Произведения А.С. Пушкина»	1				Библиотека ЦОК https://m.edsoo.ru/f2a0a7f4
45	Патриотическое звучание стихотворения М.Ю. Лермонтова «Москва, Москва! ...Люблю тебя как сын...»: метафора как «свёрнутое» сравнение	1				Библиотека ЦОК https://m.edsoo.ru/f29f9558
46	Строфа как элемент композиции стихотворения М.Ю. Лермонтова «Парус»	1				Библиотека ЦОК https://m.edsoo.ru/f29f9418
47	Работа со стихотворением М.Ю. Лермонтова «Утёс»: характеристика средств художественной выразительности	1				Библиотека ЦОК https://m.edsoo.ru/f29f9710
48	Наблюдение за художественными особенностями лирических произведений М.Ю. Лермонтова	1				Библиотека ЦОК https://m.edsoo.ru/f29f983c
49	Литературная сказка П.П.Ершова «Конёк-Горбунок»: сюжет и построение (композиция) сказки	1				
50	Речевые особенности (сказочные формулы, повторы, постоянные эпитеты) сказки П.П.Ершова «Конёк-Горбунок»	1				
51	Характеристика героя и его волшебного помощника сказки П.П.Ершова «Конёк-Горбунок»	1				
52	Тематика авторских стихотворных	1				Библиотека ЦОК https://m.edsoo.ru/f2a0c00e

	сказок					
53	Знакомство с уральскими сказами П.П.Бажова. Сочетание в сказах вымысла и реальности	1				
54	Народные образы героев сказа П.П.Бажова «Серебряное копытце»	1				
55	Наблюдение за художественными особенностями, языком сказа П.П.Бажова «Серебряное копытце»	1				
56	Иллюстрации как отражение сюжета сказов П.П.Бажова	1				Библиотека ЦОК https://m.edsoo.ru/f2a0c34c
57	Тематическая проверочная работа по итогам раздела «Литературная сказка»	1	1			
58	Описание явления природы в стихотворении В.А. Жуковский «Загадка»: приёмы создания художественного образа	1				Библиотека ЦОК https://m.edsoo.ru/f29faec6
59	Сравнение образа радуги в стихотворениях В.А. Жуковского «Загадка» и Ф.И. Тютчева «Как неожиданно и ярко»	1				Библиотека ЦОК https://m.edsoo.ru/f29f9c42 https://m.edsoo.ru/f29f9ee0
60	Восприятие картин природы в стихотворении А.А. Фета «Весенний дождь» и других его стихотворений	1				Библиотека ЦОК https://m.edsoo.ru/f29f9b34

61	Авторские приёмы создания художественного образа в стихотворении Е.А. Баратынского «Весна, весна! Как воздух чист»..»	1				Библиотека ЦОК https://m.edsoo.ru/f29fa002
62	Анализ чувств и настроения, создаваемых лирическим произведением. На примере произведения Н.А. Некрасова «Саша»	1				Библиотека ЦОК https://m.edsoo.ru/f29fa11a
63	Поэты о красоте родной природы: анализ авторских приёмов создания художественного образа	1				Библиотека ЦОК https://m.edsoo.ru/f29fa21e
64	Составление устного рассказа по репродукции картины на основе изученных произведений	1				Библиотека ЦОК https://m.edsoo.ru/f29f9d82
65	Творчество Л.Н. Толстого – великого русского писателя	1				Библиотека ЦОК https://m.edsoo.ru/f29fa66a
66	Басни Л.Н.Толстого: выделение жанровых особенностей	1				Библиотека ЦОК https://m.edsoo.ru/f29fac6e
67	Чтение научно-познавательных рассказов Л.Н.Толстого. Примеры текста-рассуждения в рассказе «Черепашка»	1				Библиотека ЦОК https://m.edsoo.ru/f29fab56
68	Анализ художественных рассказов Л.Н.Толстого. Особенности художественного текста-описания на примере рассказа «Русак»	1				Библиотека ЦОК https://m.edsoo.ru/f29faa20
69	Общее представление о повести	1				Библиотека ЦОК https://m.edsoo.ru/f29fa7a0

	как эпическом жанре. Знакомство с отрывками из повести Л.Н.Толстого «Детство»					
70	Роль портрета, интерьера в создании образа героя повести «Детство»	1				Библиотека ЦОК https://m.edsoo.ru/f29fa8ae
71	Тематическая проверочная работа по итогам раздела «Жанровое многообразие творчества Л.Н. Толстого»	1	1			
72	Резервный урок. Работа с детскими книгами на тему «Книги Л.Н. Толстого для детей»: составление отзыва	1				Библиотека ЦОК https://m.edsoo.ru/f2a0ba28 https://m.edsoo.ru/f29fad7c
73	Знакомство с отрывками из повести Н.Г. Гарин-Михайловского «Детство Тёмы» (отдельные главы): основные события сюжета	1				Библиотека ЦОК https://m.edsoo.ru/f29fd216
74	Словесный портрет героя повести Н.Г. Гарин-Михайловского «Детство Тёмы» (отдельные главы)	1				Библиотека ЦОК https://m.edsoo.ru/f29fd31a
75	Осмысление поступков и поведения главного героя повести Н.Г. Гарин-Михайловского «Детство Тёмы» (отдельные главы)	1				Библиотека ЦОК https://m.edsoo.ru/f29fd43c
76	Взаимоотношения со	1				Библиотека ЦОК

	сверстниками – тема рассказа А.П. Чехова «Мальчики»					https://m.edsoo.ru/f29fd554
77	Образы героев-детей в рассказе А.П. Чехова «Мальчики»	1				Библиотека ЦОК https://m.edsoo.ru/f29fd662
78	Соотнесение заглавия и главной мысли рассказа А.П. Чехова «Мальчики»	1				Библиотека ЦОК https://m.edsoo.ru/f29fdb80
79	Отличие автора от героя и рассказчика на примере рассказов М.М. Зощенко «О Лёньке и Миньке»	1				Библиотека ЦОК https://m.edsoo.ru/f29fdcc0
80	Отражение нравственно-этических понятий в рассказах М.М. Зощенко «О Лёньке и Миньке». На примере рассказа «Не надо врать»	1				Библиотека ЦОК https://m.edsoo.ru/f29fded2
81	Раскрытие главной мысли рассказов М.М. Зощенко «О Лёньке и Миньке». На примере рассказа «Тридцать лет спустя»	1				Библиотека ЦОК https://m.edsoo.ru/f29fdff4
82	Работа с рассказом К.Г. Паустовского «Корзина с еловыми шишками»	1				Библиотека ЦОК https://m.edsoo.ru/f29fe12a
83	Особенности художественного текста-описания: пейзаж, портрет героя, интерьер на примере рассказа К.Г. Паустовского «Корзина с еловыми шишками»	1				Библиотека ЦОК https://m.edsoo.ru/f2a0b6a4 https://m.edsoo.ru/f29fe256
84	Тематическая проверочная работа	1	1			

	по итогам раздела «Произведения о детях и для детей»					
85	Составление устного рассказа «Герой, который мне больше всего запомнился»	1				Библиотека ЦОК https://m.edsoo.ru/f2a0c8ec https://m.edsoo.ru/f29fe6ac
86	Выразительность поэтической речи стихотворения И.С. Никитина «В синем небе плывут над полями...» и другие на выбор	1				Библиотека ЦОК https://m.edsoo.ru/f29fb420
87	Темы лирических произведений А.А. Блока. На примере стихотворения «Рождество»	1				Библиотека ЦОК https://m.edsoo.ru/f29fb556
88	Темы лирических произведений К.Д. Бальмонта. На примере стихотворения «У чудищ»	1				Библиотека ЦОК https://m.edsoo.ru/f29fb7e0
89	Средства создания речевой выразительности в стихотворениях К.Д. Бальмонта	1				Библиотека ЦОК https://m.edsoo.ru/f29fb682
90	Образное изображение осени в стихотворении И.А. Бунина «Листопад»	1				Библиотека ЦОК https://m.edsoo.ru/f29fb8f8
91	Составление устного рассказа по репродукции картины на основе изученных лирических произведений	1				Библиотека ЦОК https://m.edsoo.ru/f2a0a5e2
92	Резервный урок. Выразительность поэтических картин родной природы. На примере	1				Библиотека ЦОК https://m.edsoo.ru/f2a0a36c

	стихотворения И.А. Бунина «Детство»					
93	Человек и животные – тема многих произведений писателей	1				Библиотека ЦОК https://m.edsoo.ru/f29fba1a
94	Наблюдательность писателей, выражающаяся в описании жизни животных. На примере рассказа А.И. Куприна «Скворцы»	1				Библиотека ЦОК https://m.edsoo.ru/f29fbb28
95	Раскрытие темы о бережном отношении человека к природе родного края	1				Библиотека ЦОК https://m.edsoo.ru/f29fbf6a
96	Особенности художественного описания родной природы. На примере рассказа В.П.Астафьева «Весенний остров»	1				Библиотека ЦОК https://m.edsoo.ru/f29fc0aa
97	Человек и его отношения с животными	1				Библиотека ЦОК https://m.edsoo.ru/f29fc7bc
98	Образ автора в рассказе В.П. Астафьев «Капалуха»	1				Библиотека ЦОК https://m.edsoo.ru/f29fc30c
99	Отражение темы «Материнская любовь» в рассказе В.П. Астафьева «Капалуха» и стихотворении С.Есенина «Лебёдушка»	1				Библиотека ЦОК https://m.edsoo.ru/f29fc4c4
100	М.М. Пришвин- певец русской природы	1				Библиотека ЦОК https://m.edsoo.ru/f29fce92
101	Авторское мастерство создания образов героев-животных	1				Библиотека ЦОК https://m.edsoo.ru/f29fcd02

102	Любовь к природе, взаимоотношения человека и животного – тема многих произведений литературы	1				Библиотека ЦОК https://m.edsoo.ru/f29fc1b8 https://m.edsoo.ru/f29fd0f4
103	Тематическая проверочная работа по итогам раздела «Произведения о животных и родной природе»	1	1			
104	Писатели – авторы произведений о животных: выставка книг	1				Библиотека ЦОК https://m.edsoo.ru/f2a0c9fa https://m.edsoo.ru/f29fc5f0
105	Знакомство с пьесой как жанром литературы	1				Библиотека ЦОК https://m.edsoo.ru/f29fe7c4
106	Пьеса и сказка: драматическое и эпическое произведения, их структурные и жанровые особенности	1				Библиотека ЦОК https://m.edsoo.ru/f29fe8dc
107	Работа с пьесой-сказкой С.Я. Маршака «Двенадцать месяцев»: сюжет	1				Библиотека ЦОК https://m.edsoo.ru/f29fe9ea
108	Представление действующих лиц в пьесе -сказке	1				Библиотека ЦОК https://m.edsoo.ru/f29feb52
109	Понимание содержания и назначения авторских ремарок	1				Библиотека ЦОК https://m.edsoo.ru/f29fecba
110	Резервный урок. Лирические произведения С.Я.Маршака	1				Библиотека ЦОК https://m.edsoo.ru/f2a0a6f0
111	Резервный урок. С.Я.Маршак - писатель и переводчик	1				Библиотека ЦОК https://m.edsoo.ru/f2a0afd8
112	Резервный урок. Работа с	1				Библиотека ЦОК

	детскими книгами "Произведения С.Я.Маршака"				https://m.edsoo.ru/f2a0b7ee
113	Расширение круга детского чтения. Знакомство с авторами юмористических произведений	1			Библиотека ЦОК https://m.edsoo.ru/f29fedeb
114	Характеристика героев юмористических произведений	1			Библиотека ЦОК https://m.edsoo.ru/f29fef08
115	Герой юмористических произведений В.Ю.Драгунского. Средства создания юмористического содержания	1			Библиотека ЦОК https://m.edsoo.ru/f29ff214
116	Средства выразительности текста юмористического содержания: гипербола	1			Библиотека ЦОК https://m.edsoo.ru/f29ff336
117	Средства создания комического в произведениях Н.Н.Носова и других авторов на выбор	1			Библиотека ЦОК https://m.edsoo.ru/f29ff44e
118	Знакомство с экранизацией произведений юмористических произведений	1			Библиотека ЦОК https://m.edsoo.ru/f2a08300
119	Работа с детскими книгам «Юмористические произведения для детей»	1			Библиотека ЦОК https://m.edsoo.ru/f29fe36e
120	Резервный урок. Знакомство с детскими журналами: «Весёлые картинки», «Мурзилка» и другие	1			Библиотека ЦОК https://m.edsoo.ru/f2a0bee2 https://m.edsoo.ru/f2a0b906
121	Зарубежные писатели-сказочники: раскрытие главной мысли и	1			Библиотека ЦОК https://m.edsoo.ru/f2a087e2

	особенности композиции					
122	Особенности построения (композиция) волшебной сказки: составление плана. На примере сказок зарубежных писателей	1				Библиотека ЦОК https://m.edsoo.ru/f2a08b2a
123	Персонаж-повествователь в произведениях зарубежных писателей	1				Библиотека ЦОК https://m.edsoo.ru/f2a097d2
124	Особенности сюжета «Путешествия Гулливера» Джонатана Свифта (отдельные главы)	1				Библиотека ЦОК https://m.edsoo.ru/f2a08986
125	Характеристика главного героя «Путешествия Гулливера» Джонатана Свифта (отдельные главы)	1				Библиотека ЦОК https://m.edsoo.ru/f2a08cb0
126	Описание героя в произведении Марк Твена «Том Сойер» (отдельные главы)	1				Библиотека ЦОК https://m.edsoo.ru/f2a09502
127	Анализ отдельных эпизодов произведения Марк Твена «Том Сойер» (отдельные главы): средства создания комического	1				Библиотека ЦОК https://m.edsoo.ru/f2a09372
128	Книги зарубежных писателей	1				Библиотека ЦОК https://m.edsoo.ru/f2a09674
129	Осознание ценности чтения для учёбы и жизни	1				Библиотека ЦОК https://m.edsoo.ru/f2a0c7c0 https://m.edsoo.ru/f2a0b1c2
130	Книга как источник информации.	1				Библиотека ЦОК

	Виды информации в книге					https://m.edsoo.ru/f2a0b4c4
131	Работа со словарём: поиск необходимой информации	1				Библиотека ЦОК https://m.edsoo.ru/f2a0b348
132	Книги о приключениях и фантастике	1				Библиотека ЦОК https://m.edsoo.ru/f2a0aa06
133	Составление устного рассказа "Моя любимая книга"	1				Библиотека ЦОК https://m.edsoo.ru/f2a0c234
134	Знакомство с современными изданиями периодической печати	1				Библиотека ЦОК https://m.edsoo.ru/f2a0c11c
135	Резервный урок. Проверочная работа по итогам изученного в 4 классе	1	1			
136	Рекомендации по летнему чтению. Правила читателя и способы выбора книги (тематический, систематический каталог)	1				Библиотека ЦОК https://m.edsoo.ru/f2a0a902 https://m.edsoo.ru/f2a0c45a
ОБЩЕЕ КОЛИЧЕСТВО ЧАСОВ ПО ПРОГРАММЕ		136	7	1		

УЧЕБНО-МЕТОДИЧЕСКОЕ ОБЕСПЕЧЕНИЕ ОБРАЗОВАТЕЛЬНОГО ПРОЦЕССА ОБЯЗАТЕЛЬНЫЕ УЧЕБНЫЕ МАТЕРИАЛЫ ДЛЯ УЧЕНИКА

- Литературное чтение (в 2 частях), 1 класс/ Климанова Л.Ф., Горецкий В.Г., Голованова М.В. и другие, Акционерное общество «Издательство «Просвещение»

- Литературное чтение (в 2 частях), 3 класс/ Климанова Л.Ф., Горецкий В.Г., Голованова М.В. и другие, Акционерное общество «Издательство «Просвещение»

МЕТОДИЧЕСКИЕ МАТЕРИАЛЫ ДЛЯ УЧИТЕЛЯ

Методические рекомендации литературное чтение Н.А.Стефаненко 1 класс;3 класс.

издательство "Просвещение

ЦИФРОВЫЕ ОБРАЗОВАТЕЛЬНЫЕ РЕСУРСЫ И РЕСУРСЫ СЕТИ ИНТЕРНЕТ

edsoo.ru/

https:/

uchi.ru

resh.edu.ru

