

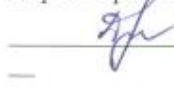
МИНИСТЕРСТВО ПРОСВЕЩЕНИЯ РОССИЙСКОЙ ФЕДЕРАЦИИ
Министерство образования и науки Алтайского края
Комитет по образованию Администрации Шелаболихинского района
Алтайского края
МБОУ "Кипринская СОШ"

РАССМОТРЕНО
Руководитель МО
учителей



Рудометов П.Л.
Протокол №1 от «28» 08
2023 г.

СОГЛАСОВАНО
Заместитель
директора по УР



Добровольская Л.С.
Протокол №1 от «29» 08
2023 г.

УТВЕРЖДЕНО

Директор школы



Панкова Н.П.

Приказ №74 от «29» 08
2023 г.

РАБОЧАЯ ПРОГРАММА

(ID 771436)

учебного предмета «Русский язык. Базовый уровень»

для обучающихся 5,7,8 классов

с.Киприно 2023

ПОЯСНИТЕЛЬНАЯ ЗАПИСКА

Программа по русскому языку на уровне основного общего образования подготовлена на основе ФГОС ООО, ФОП ООО, Концепции преподавания русского языка и литературы в Российской Федерации (утверждена распоряжением Правительства Российской Федерации от 9 апреля 2016 г № 637-р), федеральной рабочей программы воспитания, с учётом распределённых по классам проверяемых требований к результатам освоения основной образовательной программы основного общего образования.

Пояснительная записка отражает общие цели и задачи изучения русского языка, место в структуре учебного плана, а также подходы к отбору содержания и определению планируемых результатов.

Содержание обучения раскрывает содержательные линии, которые предлагаются для обязательного изучения в каждом классе на уровне основного общего образования.

Планируемые результаты освоения программы по русскому языку включают личностные, метапредметные результаты за весь период обучения на уровне основного общего образования, а также предметные достижения обучающегося за каждый год обучения.

ОБЩАЯ ХАРАКТЕРИСТИКА УЧЕБНОГО ПРЕДМЕТА «РУССКИЙ ЯЗЫК»

Русский язык – государственный язык Российской Федерации, язык межнационального общения народов России, национальный язык русского народа. Как государственный язык и язык межнационального общения русский язык является средством коммуникации всех народов Российской Федерации, основой их социально-экономической, культурной и духовной консолидации.

Высокая функциональная значимость русского языка и выполнение им функций государственного языка и языка межнационального общения важны для каждого жителя России, независимо от места его проживания и этнической принадлежности. Знание русского языка и владение им в разных формах его существования и функциональных разновидностях, понимание его стилистических особенностей и выразительных возможностей, умение правильно и эффективно использовать русский язык в различных сферах и ситуациях общения определяют успешность социализации личности и возможности её самореализации в различных жизненно важных для человека областях.

Русский язык, выполняя свои базовые функции общения и выражения мысли, обеспечивает межличностное и социальное взаимодействие людей,

участвует в формировании сознания, самосознания и мировоззрения личности, является важнейшим средством хранения и передачи информации, культурных традиций, истории русского и других народов России.

Обучение русскому языку направлено на совершенствование нравственной и коммуникативной культуры обучающегося, развитие его интеллектуальных и творческих способностей, мышления, памяти и воображения, навыков самостоятельной учебной деятельности, самообразования.

Содержание по русскому языку ориентировано также на развитие функциональной грамотности как интегративного умения человека читать, понимать тексты, использовать информацию текстов разных форматов, оценивать её, размышлять о ней, чтобы достигать своих целей, расширять свои знания и возможности, участвовать в социальной жизни.

ЦЕЛИ ИЗУЧЕНИЯ УЧЕБНОГО ПРЕДМЕТА «РУССКИЙ ЯЗЫК»

Изучение русского языка направлено на достижение следующих целей:

осознание и проявление общероссийской гражданственности, патриотизма, уважения к русскому языку как государственному языку Российской Федерации и языку межнационального общения; проявление сознательного отношения к языку как к общероссийской ценности, форме выражения и хранения духовного богатства русского и других народов России, как к средству общения и получения знаний в разных сферах -человеческой деятельности; проявление уважения к общероссийской и русской культуре, к культуре и языкам всех народов Российской Федерации;

овладение русским языком как инструментом личностного развития, инструментом формирования социальных взаимоотношений, инструментом преобразования мира;

овладение знаниями о русском языке, его устройстве и закономерностях функционирования, о стилистических ресурсах русского языка; практическое овладение нормами русского литературного языка и речевого этикета; обогащение активного и потенциального словарного запаса и использование в собственной речевой практике разнообразных грамматических средств; совершенствование орфографической и пунктуационной грамотности; воспитание стремления к речевому самосовершенствованию;

совершенствование речевой деятельности, коммуникативных умений, обеспечивающих эффективное взаимодействие с окружающими людьми в ситуациях формального и неформального межличностного и межкультурного общения; овладение русским языком как средством

получения различной информации, в том числе знаний по разным учебным предметам;

совершенствование мыслительной деятельности, развитие универсальных интеллектуальных умений сравнения, анализа, синтеза, абстрагирования, обобщения, классификации, установления определённых закономерностей и правил, конкретизации в процессе изучения русского языка;

развитие функциональной грамотности в части формирования умений осуществлять информационный поиск, извлекать и преобразовывать необходимую информацию, интерпретировать, понимать и использовать тексты разных форматов (сплошной, несплошной текст, инфографика и другие); осваивать стратегии и тактик информационно-смысловой переработки текста, способы понимания текста, его назначения, общего смысла, коммуникативного намерения автора; логической структуры, роли языковых средств.

МЕСТО УЧЕБНОГО ПРЕДМЕТА «РУССКИЙ ЯЗЫК» В УЧЕБНОМ ПЛАНЕ

В соответствии с ФГОС ООО учебный предмет «Русский язык» входит в предметную область «Русский язык и литература» и является обязательным для изучения. Общее число часов, отведенных на изучение русского языка, составляет 714 часов: в 5 классе – 170 часов (5 часов в неделю), в 6 классе – 204 часа (6 часов в неделю), в 7 классе – 136 часов (4 часа в неделю), в 8 классе – 102 часа (3 часа в неделю), в 9 классе – 102 часа (3 часа в неделю).

СОДЕРЖАНИЕ УЧЕБНОГО ПРЕДМЕТА

5 КЛАСС

Общие сведения о языке

Богатство и выразительность русского языка.

Лингвистика как наука о языке.

Основные разделы лингвистики.

Язык и речь

Язык и речь. Речь устная и письменная, монологическая и диалогическая, полилог.

Виды речевой деятельности (говорение, слушание, чтение, письмо), их особенности.

Создание устных монологических высказываний на основе жизненных наблюдений, чтения научно-учебной, художественной и научно-популярной литературы.

Устный пересказ прочитанного или прослушанного текста, в том числе с изменением лица рассказчика.

Участие в диалоге на лингвистические темы (в рамках изученного) и темы на основе жизненных наблюдений.

Речевые формулы приветствия, прощания, просьбы, благодарности.

Сочинения различных видов с опорой на жизненный и читательский опыт, сюжетную картину (в том числе сочинения-миниатюры).

Виды аудирования: выборочное, ознакомительное, детальное.

Виды чтения: изучающее, ознакомительное, просмотровое, поисковое.

Текст

Текст и его основные признаки. Тема и главная мысль текста. Микротема текста. Ключевые слова.

Функционально-смысловые типы речи: описание, повествование, рассуждение; их особенности.

Композиционная структура текста. Абзац как средство членения текста на композиционно-смысловые части.

Средства связи предложений и частей текста: формы слова, однокоренные слова, синонимы, антонимы, личные местоимения, повтор слова.

Повествование как тип речи. Рассказ.

Смысловый анализ текста: его композиционных особенностей, микротем и абзацев, способов и средств связи предложений в тексте; использование языковых средств выразительности (в рамках изученного).

Подробное, выборочное и сжатое изложение содержания прочитанного или прослушанного текста. Изложение содержания текста с изменением лица рассказчика.

Информационная переработка текста: простой и сложный план текста.

Функциональные разновидности языка

Общее представление о функциональных разновидностях языка (о разговорной речи, функциональных стилях, языке художественной литературы).

СИСТЕМА ЯЗЫКА

Фонетика. Графика. Орфоэпия

Фонетика и графика как разделы лингвистики.

Звук как единица языка. Смыслоразличительная роль звука.

Система гласных звуков.

Система согласных звуков.

Изменение звуков в речевом потоке. Элементы фонетической транскрипции.

Слог. Ударение. Свойства русского ударения.

Соотношение звуков и букв.

Фонетический анализ слова.

Способы обозначения [й'], мягкости согласных.

Основные выразительные средства фонетики.

Прописные и строчные буквы.

Интонация, её функции. Основные элементы интонации.

Орфография

Орфография как раздел лингвистики.

Понятие «орфограмма». Буквенные и небуквенные орфограммы.

Правописание разделительных **ъ** и **ь**.

Лексикология

Лексикология как раздел лингвистики.

Основные способы толкования лексического значения слова (подбор однокоренных слов; подбор синонимов и антонимов); основные способы разъяснения значения слова (по контексту, с помощью толкового словаря).

Слова однозначные и многозначные. Прямое и переносное значения слова. Тематические группы слов. Обозначение родовых и видовых понятий.

Синонимы. Антонимы. Омонимы. Паронимы.

Разные виды лексических словарей (толковый словарь, словари синонимов, антонимов, омонимов, паронимов) и их роль в овладении словарным богатством родного языка.

Лексический анализ слов (в рамках изученного).

Морфемика. Орфография

Морфемика как раздел лингвистики.

Морфема как минимальная значимая единица языка. Основа слова. Виды морфем (корень, приставка, суффикс, окончание).

Чередование звуков в морфемах (в том числе чередование гласных с нулём звука).

Морфемный анализ слов.

Уместное использование слов с суффиксами оценки в собственной речи.

Правописание корней с безударными проверяемыми, непроверяемыми гласными (в рамках изученного).

Правописание корней с проверяемыми, непроверяемыми, -непроизносимыми согласными (в рамках изученного).

Правописание ё – о после шипящих в корне слова.

Правописание неизменяемых на письме приставок и приставок на -з (-с).

Правописание ы – и после приставок.

Правописание ы – и после ц.

Орфографический анализ слова (в рамках изученного).

Морфология. Культура речи. Орфография

Морфология как раздел грамматики. Грамматическое значение слова.

Части речи как лексико-грамматические разряды слов. Система частей речи в русском языке. Самостоятельные и служебные части речи.

Имя существительное

Имя существительное как часть речи. Общее грамматическое значение, морфологические признаки и синтаксические функции имени существительного. Роль имени существительного в речи.

Лексико-грамматические разряды имён существительных по значению, имена существительные собственные и нарицательные; имена существительные одушевлённые и неодушевлённые.

Род, число, падеж имени существительного.

Имена существительные общего рода.

Имена существительные, имеющие форму только единственного или только множественного числа.

Типы склонения имён существительных. Разносклоняемые имена существительные. Несклоняемые имена существительные.

Морфологический анализ имён существительных.

Нормы произношения, нормы постановки ударения, нормы словоизменения имён существительных.

Правописание собственных имён существительных.

Правописание **ь** на конце имён существительных после шипящих.

Правописание безударных окончаний имён существительных.

Правописание **о – е (ё)** после шипящих и **ц** в суффиксах и окончаниях имён существительных.

Правописание суффиксов **-чик-** – **-щик-**; **-ек-** – **-ик-** (**-чик-**) имён существительных.

Правописание корней с чередованием **а // о**: **-лаг-** – **-лож-**; **-раст-** – **-ращ-** – **-рос-**; **-гар-** – **-гор-**, **-зар-** – **-зор-**; **-клан-** – **-клон-**, **-скак-** – **-скоч-**.

Слитное и раздельное написание **не** с именами существительными.

Орфографический анализ имён существительных (в рамках изученного).

Имя прилагательное

Имя прилагательное как часть речи. Общее грамматическое значение, морфологические признаки и синтаксические функции имени прилагательного. Роль имени прилагательного в речи.

Имена прилагательные полные и краткие, их синтаксические функции.

Склонение имён прилагательных.

Морфологический анализ имён прилагательных (в рамках изученного).

Нормы словоизменения, произношения имён прилагательных, постановки ударения (в рамках изученного).

Правописание безударных окончаний имён прилагательных.

Правописание **о – е** после шипящих и **ц** в суффиксах и окончаниях имён прилагательных.

Правописание кратких форм имён прилагательных с основой на шипящий.

Слитное и раздельное написание **не** с именами прилагательными.

Орфографический анализ имён прилагательных (в рамках изученного).

Глагол

Глагол как часть речи. Общее грамматическое значение, морфологические признаки и синтаксические функции глагола. Роль глагола в словосочетании и предложении, в речи.

Глаголы совершенного и несовершенного вида, возвратные и невозвратные.

Инфинитив и его грамматические свойства. Основа инфинитива, основа настоящего (будущего простого) времени глагола.

Спряжение глагола.

Морфологический анализ глаголов (в рамках изученного).

Нормы словоизменения глаголов, постановки ударения в глагольных формах (в рамках изученного).

Правописание корней с чередованием **е // и**: **-бер-** – **-бир-**, **-блест-** – **-блист-**, **-дер-** – **-дир-**, **-жег-** – **-жиг-**, **-мер-** – **-мир-**, **-пер-** – **-пир-**, **-стел-** – **-стил-**, **-тер-** – **-тир-**.

Использование **ь** как показателя грамматической формы в инфинитиве, в форме 2-го лица единственного числа после шипящих.

Правописание **-тся** и **-ться** в глаголах, суффиксов **-ова-** – **-ева-**, **-ыва-** – **-ива-**.

Правописание безударных личных окончаний глагола.

Правописание гласной перед суффиксом **-л-** в формах прошедшего времени глагола.

Слитное и раздельное написание **не** с глаголами.

Орфографический анализ глаголов (в рамках изученного).

Синтаксис. Культура речи. Пунктуация

Синтаксис как раздел грамматики. Словосочетание и предложение как единицы синтаксиса.

Словосочетание и его признаки. Основные виды словосочетаний по морфологическим свойствам главного слова (именные, глагольные, наречные). Средства связи слов в словосочетании.

Синтаксический анализ словосочетания.

Предложение и его признаки. Виды предложений по цели высказывания и эмоциональной окраске. Смысловые и интонационные особенности повествовательных, вопросительных, побудительных; восклицательных и невосклицательных предложений.

Главные члены предложения (грамматическая основа). Подлежащее и способы его выражения: именем существительным или местоимением в именительном падеже, сочетанием имени существительного в форме именительного падежа с существительным или местоимением в форме творительного падежа с предлогом; сочетанием имени числительного в форме именительного падежа с существительным в форме родительного падежа. Сказуемое и способы его выражения: глаголом, именем существительным, именем прилагательным.

Тире между подлежащим и сказуемым.

Предложения распространённые и нераспространённые. Второстепенные члены предложения: определение, дополнение, обстоятельство. Определение и типичные средства его выражения. Дополнение (прямое и косвенное) и типичные средства его выражения. Обстоятельство, типичные средства его выражения, виды обстоятельств по значению (времени, места, образа действия, цели, причины, меры и степени, условия, уступки).

Простое осложнённое предложение. Однородные члены предложения, их роль в речи. Особенности интонации предложений с однородными членами. Предложения с однородными членами (без союзов, с одиночным союзом **и**, союзами **а**, **но**, **однако**, **зато**, **да** (в значении **и**), **да** (в значении **но**). Предложения с обобщающим словом при однородных членах.

Предложения с обращением, особенности интонации. Обращение и средства его выражения.

Синтаксический анализ простого и простого осложнённого предложений.

Пунктуационное оформление предложений, осложнённых однородными членами, связанными бессоюзной связью, одиночным союзом **и**, союзами **а**, **но**, **однако**, **зато**, **да** (в значении **и**), **да** (в значении **но**).

Предложения простые и сложные. Сложные предложения с бессоюзной и союзной связью. Предложения сложносочинённые и сложноподчинённые (общее представление, практическое усвоение).

Пунктуационное оформление сложных предложений, состоящих из частей, связанных бессоюзной связью и союзами **и**, **но**, **а**, **однако**, **зато**, **да**.

Предложения с прямой речью.

Пунктуационное оформление предложений с прямой речью.

Диалог.

Пунктуационное оформление диалога на письме.

Пунктуация как раздел лингвистики.

Пунктуационный анализ предложения (в рамках изученного).

7 КЛАСС

Общие сведения о языке

Русский язык как развивающееся явление. Взаимосвязь языка, культуры и истории народа.

Язык и речь

Монолог-описание, монолог-рассуждение, монолог-повествование.

Виды диалога: побуждение к действию, обмен мнениями, запрос информации, сообщение информации.

Текст

Текст как речевое произведение. Основные признаки текста (обобщение).

Структура текста. Абзац.

Информационная переработка текста: план текста (простой, сложный; назывной, вопросный, тезисный); главная и второстепенная информация текста.

Способы и средства связи предложений в тексте (обобщение).

Языковые средства выразительности в тексте: фонетические (звукопись), словообразовательные, лексические (обобщение).

Рассуждение как функционально-смысловой тип речи.

Структурные особенности текста-рассуждения.

Смысловый анализ текста: его композиционных особенностей, микротем и абзацев, способов и средств связи предложений в тексте; использование языковых средств выразительности (в рамках изученного).

Функциональные разновидности языка

Понятие о функциональных разновидностях языка: разговорная речь, функциональные стили (научный, публицистический, официально-деловой), язык художественной литературы.

Публицистический стиль. Сфера употребления, функции, языковые особенности.

Жанры публицистического стиля (репортаж, заметка, интервью).

Употребление языковых средств выразительности в текстах публицистического стиля.

Официально-деловой стиль. Сфера употребления, функции, языковые особенности. Инструкция.

СИСТЕМА ЯЗЫКА

Морфология. Культура речи. Орфография.

Морфология как раздел науки о языке (обобщение).

Причастие

Причастия как особая форма глагола. Признаки глагола и имени прилагательного в причастии. Синтаксические функции причастия, роль в речи.

Причастный оборот. Знаки препинания в предложениях с причастным оборотом.

Действительные и страдательные причастия.

Полные и краткие формы страдательных причастий.

Причастия настоящего и прошедшего времени. Склонение причастий. Правописание падежных окончаний причастий. Созвучные причастия и имена прилагательные (**висящий — висячий, горящий — горячий**). Ударение в некоторых формах причастий.

Морфологический анализ причастий.

Правописание гласных в суффиксах причастий. Правописание **н** и **нн** в суффиксах причастий и отглагольных имён прилагательных.

Слитное и раздельное написание **не** с причастиями.

Орфографический анализ причастий (в рамках изученного).

Синтаксический и пунктуационный анализ предложений с причастным оборотом (в рамках изученного).

Деепричастие

Деепричастия как особая группа слов. форма глагола. Признаки глагола и наречия в деепричастии. Синтаксическая функция деепричастия, роль в речи.

Деепричастный оборот. Знаки препинания в предложениях с одиночным деепричастием и деепричастным оборотом. Правильное построение предложений с одиночными деепричастиями и деепричастными оборотами.

Деепричастия совершенного и несовершенного вида. Постановка ударения в деепричастиях.

Морфологический анализ деепричастий.

Правописание гласных в суффиксах деепричастий. Слитное и раздельное написание **не** с деепричастиями.

Орфографический анализ деепричастий (в рамках изученного).

Синтаксический и пунктуационный анализ предложений с деепричастным оборотом (в рамках изученного).

Наречие

Общее грамматическое значение наречий. Синтаксические свойства наречий. Роль в речи.

Разряды наречий по значению. Простая и составная формы сравнительной и превосходной степеней сравнения наречий. Нормы постановки ударения в наречиях, нормы произношения наречий. Нормы образования степеней сравнения наречий.

Словообразование наречий.

Морфологический анализ наречий.

Правописание наречий: слитное, отдельное, дефисное написание; слитное и отдельное написание **не** с наречиями; **н** и **нно** в наречиях на **-о (-е)**; правописание суффиксов **-а** и **-о** наречий с приставками **из-, до-, с-, в-, на-, за-**; употребление **ь** после шипящих на конце наречий; правописание суффиксов наречий **-о** и **-е** после шипящих.

Орфографический анализ наречий (в рамках изученного).

Слова категории состояния

Вопрос о словах категории состояния в системе частей речи.

Общее грамматическое значение, морфологические признаки и синтаксическая функция слов категории состояния. Роль слов категории состояния в речи.

Служебные части речи

Общая характеристика служебных частей речи. Отличие самостоятельных частей речи от служебных.

Предлог

Предлог как служебная часть речи. Грамматические функции предлогов.

Разряды предлогов по происхождению: предлоги производные и непроизводные. Разряды предлогов по строению: предлоги простые и составные.

Морфологический анализ предлогов.

Нормы употребления имён существительных и местоимений с предлогами. Правильное использование предлогов **из – с, в – на**. Правильное образование предложно-падежных форм с предлогами **по, благодаря, согласно, вопреки, наперерез**.

Правописание производных предлогов.

Союз

Союз как служебная часть речи. Союз как средство связи однородных членов предложения и частей сложного предложения.

Разряды союзов по строению: простые и составные. Правописание составных союзов. Разряды союзов по значению: сочинительные и подчинительные. Одиночные, двойные и повторяющиеся сочинительные союзы.

Морфологический анализ союзов.

Правописание союзов.

Знаки препинания в сложных союзных предложениях (в рамках изученного). Знаки препинания в предложениях с союзом **и**, связывающим однородные члены и части сложного предложения.

Частица

Частица как служебная часть речи. Роль частиц в передаче различных оттенков значения в слове и тексте, в образовании форм глагола. Употребление частиц в предложении и тексте в соответствии с их значением и стилистической окраской. Интонационные особенности предложений с частицами.

Разряды частиц по значению и употреблению: формообразующие, отрицательные, модальные.

Морфологический анализ частиц.

Смысловые различия частиц **не** и **ни**. Использование частиц **не** и **ни** в письменной речи. Различение приставки **не-** и частицы **не**. Слитное и раздельное написание **не** с разными частями речи (обобщение). Правописание частиц **бы**, **ли**, **же** с другими словами. Дефисное написание частиц **-то**, **-таки**, **-ка**.

Междометия и звукоподражательные слова

Междометия как особая группа слов.

Разряды междометий по значению (выражающие чувства, побуждающие к действию, этикетные междометия); междометия производные и непроизводные.

Морфологический анализ междометий.

Звукоподражательные слова.

Использование междометий и звукоподражательных слов в разговорной и художественной речи как средства создания экспрессии. Интонационное и пунктуационное выделение междометий и звукоподражательных слов в предложении.

Омонимия слов разных частей речи. Грамматическая омонимия. Использование грамматических омонимов в речи.

8 КЛАСС

Общие сведения о языке

Русский язык в кругу других славянских языков.

Язык и речь

Монолог-описание, монолог-рассуждение, монолог-повествование; выступление с научным сообщением.

Диалог.

Текст

Текст и его основные признаки.

Особенности функционально-смысловых типов речи (повествование, описание, рассуждение).

Информационная переработка текста: извлечение информации из различных источников; использование лингвистических словарей; тезисы, конспект.

Функциональные разновидности языка

Официально-деловой стиль. Сфера употребления, функции, языковые особенности.

Жанры официально-делового стиля (заявление, объяснительная записка, автобиография, характеристика).

Научный стиль. Сфера употребления, функции, языковые особенности.

Жанры научного стиля (реферат, доклад на научную тему). Сочетание различных функциональных разновидностей языка в тексте, средства связи предложений в тексте.

СИСТЕМА ЯЗЫКА

Синтаксис. Культура речи. Пунктуация

Синтаксис как раздел лингвистики.

Словосочетание и предложение как единицы синтаксиса.

Пунктуация. Функции знаков препинания.

Словосочетание

Основные признаки словосочетания.

Виды словосочетаний по морфологическим свойствам главного слова: глагольные, именные, наречные.

Типы подчинительной связи слов в словосочетании: согласование, управление, примыкание.

Синтаксический анализ словосочетаний.

Грамматическая синонимия словосочетаний.

Нормы построения словосочетаний.

Предложение

Предложение. Основные признаки предложения: смысловая и интонационная законченность, грамматическая оформленность.

Виды предложений по цели высказывания (повествовательные, вопросительные, побудительные) и по эмоциональной окраске (восклицательные, невосклицательные). Их интонационные и смысловые особенности.

Употребление языковых форм выражения побуждения в побудительных предложениях.

Средства оформления предложения в устной и письменной речи (интонация, логическое ударение, знаки препинания).

Виды предложений по количеству грамматических основ (простые, сложные).

Виды простых предложений по наличию главных членов (двусоставные, односоставные).

Виды предложений по наличию второстепенных членов (распространённые, нераспространённые).

Предложения полные и неполные.

Употребление неполных предложений в диалогической речи, соблюдение в устной речи интонации неполного предложения.

Грамматические, интонационные и пунктуационные особенности предложений со словами **да**, **нет**.

Нормы построения простого предложения, использования инверсии.

Двусоставное предложение

Главные члены предложения

Подлежащее и сказуемое как главные члены предложения.

Способы выражения подлежащего.

Виды сказуемого (простое глагольное, составное глагольное, составное именное) и способы его выражения.

Тире между подлежащим и сказуемым.

Нормы согласования сказуемого с подлежащим, выраженным словосочетанием, сложносокращёнными словами, словами **большинство** – **меньшинство**, количественными сочетаниями.

Второстепенные члены предложения

Второстепенные члены предложения, их виды.

Определение как второстепенный член предложения. Определения согласованные и несогласованные.

Приложение как особый вид определения.

Дополнение как второстепенный член предложения.

Дополнения прямые и косвенные.

Обстоятельство как второстепенный член предложения. Виды обстоятельств (места, времени, причины, цели, образа действия, меры и степени, условия, уступки).

Односоставные предложения

Односоставные предложения, их грамматические признаки.

Грамматические различия односоставных предложений и двусоставных неполных предложений.

Виды односоставных предложений: назывные, определённо-личные, неопределённо-личные, обобщённо-личные, безличные предложения.

Синтаксическая синонимия односоставных и двусоставных предложений.

Употребление односоставных предложений в речи.

Простое осложнённое предложение

Предложения с однородными членами

Однородные члены предложения, их признаки, средства связи. Союзная и бессоюзная связь однородных членов предложения.

Однородные и неоднородные определения.

Предложения с обобщающими словами при однородных членах.

Нормы построения предложений с однородными членами, связанными двойными союзами **не только... но и, как... так и**.

Правила постановки знаков препинания в предложениях с однородными членами, связанными попарно, с помощью повторяющихся союзов (**и... и, или... или, либо... либо, ни... ни, то... то**).

Правила постановки знаков препинания в предложениях с обобщающими словами при однородных членах.

Правила постановки знаков препинания в простом и сложном предложениях с союзом **и**.

Предложения с обособленными членами

Обособление. Виды обособленных членов предложения (обособленные определения, обособленные приложения, обособленные обстоятельства, обособленные дополнения).

Уточняющие члены предложения, пояснительные и при-соединительные конструкции.

Правила постановки знаков препинания в предложениях со сравнительным оборотом; правила обособления согласованных и несогласованных определений (в том числе приложений), дополнений,

обстоятельств, уточняющих членов, пояснительных и присоединительных конструкций.

Предложения с обращениями, вводными и вставными конструкциями

Обращение. Основные функции обращения. Распространённое и нераспространённое обращение.

Вводные конструкции.

Группы вводных конструкций по значению (вводные слова со значением различной степени уверенности, различных чувств, источника сообщения, порядка мыслей и их связи, способа оформления мыслей).

Вставные конструкции.

Омонимия членов предложения и вводных слов, словосочетаний и предложений.

Нормы построения предложений с вводными словами и предложениями, вставными конструкциями, обращениями (распространёнными и нераспространёнными), междометиями.

Правила постановки знаков препинания в предложениях с вводными и вставными конструкциями, обращениями и междометиями.

Синтаксический и пунктуационный анализ простых предложений.

ПЛАНИРУЕМЫЕ ОБРАЗОВАТЕЛЬНЫЕ РЕЗУЛЬТАТЫ

ЛИЧНОСТНЫЕ РЕЗУЛЬТАТЫ

Личностные результаты освоения программы по русскому языку на уровне основного общего образования достигаются в единстве учебной и воспитательной деятельности в соответствии с традиционными российскими социокультурными и духовно-нравственными ценностями, принятыми в обществе правилами и нормами поведения и способствуют процессам самопознания, самовоспитания и саморазвития, формирования внутренней позиции личности.

В результате изучения русского языка на уровне основного общего образования у обучающегося будут сформированы **следующие личностные результаты:**

1) гражданского воспитания:

готовность к выполнению обязанностей гражданина и реализации его прав, уважение прав, свобод и законных интересов других людей, активное участие в жизни семьи, образовательной организации, местного сообщества, родного края, страны, в том числе в сопоставлении с ситуациями, отражёнными в литературных произведениях, написанных на русском языке;

неприятие любых форм экстремизма, дискриминации; понимание роли различных социальных институтов в жизни человека;

представление об основных правах, свободах и обязанностях гражданина, социальных нормах и правилах межличностных отношений в поликультурном и многоконфессиональном обществе, формируемое в том числе на основе примеров из литературных произведений, написанных на русском языке;

готовность к разнообразной совместной деятельности, стремление к взаимопониманию и взаимопомощи, активное участие в школьном самоуправлении;

готовность к участию в гуманитарной деятельности (помощь людям, нуждающимся в ней; волонтерство);

2) патриотического воспитания:

осознание российской гражданской идентичности в поликультурном и многоконфессиональном обществе, понимание роли русского языка как государственного языка Российской Федерации и языка межнационального общения народов России, проявление интереса к познанию русского языка, к истории и культуре Российской Федерации, культуре своего края, народов России, ценностное отношение к русскому языку, к достижениям своей

Родины – России, к науке, искусству, боевым подвигам и трудовым достижениям народа, в том числе отражённым в художественных произведениях, уважение к символам России, государственным праздникам, историческому и природному наследию и памятникам, традициям разных народов, проживающих в родной стране;

3) духовно-нравственного воспитания:

ориентация на моральные ценности и нормы в ситуациях нравственного выбора, готовность оценивать своё поведение, в том числе речевое, и поступки,

а также поведение и поступки других людей с позиции нравственных и правовых норм с учётом осознания последствий поступков; активное неприятие асоциальных поступков, свобода и ответственность личности в условиях индивидуального и общественного пространства;

4) эстетического воспитания:

восприимчивость к разным видам искусства, традициям и творчеству своего и других народов, понимание эмоционального воздействия искусства, осознание важности художественной культуры как средства коммуникации и самовыражения;

осознание важности русского языка как средства коммуникации и самовыражения; понимание ценности отечественного и мирового искусства, роли этнических культурных традиций и народного творчества, стремление к самовыражению в разных видах искусства;

5) физического воспитания, формирования культуры здоровья и эмоционального благополучия:

осознание ценности жизни с опорой на собственный жизненный и читательский опыт, ответственное отношение к своему здоровью и установка на здоровый образ жизни (здоровое питание, соблюдение гигиенических правил, рациональный режим занятий и отдыха, регулярная физическая активность);

осознание последствий и неприятие вредных привычек (употребление алкоголя, наркотиков, курение) и иных форм вреда для физического и психического здоровья, соблюдение правил безопасности, в том числе навыки безопасного поведения в информационно-коммуникационной сети «Интернет» в процессе школьного языкового образования;

способность адаптироваться к стрессовым ситуациям и меняющимся социальным, информационным и природным условиям, в том числе осмысляя собственный опыт и выстраивая дальнейшие цели;

умение принимать себя и других, не осуждая;

умение осознавать своё эмоциональное состояние и эмоциональное состояние других, использовать адекватные языковые средства для выражения своего состояния, в том числе опираясь на примеры из литературных произведений, написанных на русском языке, сформированность навыков рефлексии, признание своего права на ошибку и такого же права другого человека;

б) трудового воспитания:

установка на активное участие в решении практических задач (в рамках семьи, школы, города, края) технологической и социальной направленности, способность инициировать, планировать и самостоятельно выполнять такого рода деятельность;

интерес к практическому изучению профессий и труда различного рода, в том числе на основе применения изучаемого предметного знания и ознакомления с деятельностью филологов, журналистов, писателей, уважение к труду и результатам трудовой деятельности, осознанный выбор и построение индивидуальной траектории образования и жизненных планов с учётом личных и общественных интересов и потребностей;

умение рассказать о своих планах на будущее;

7) экологического воспитания:

ориентация на применение знаний из области социальных и естественных наук для решения задач в области окружающей среды, планирования поступков и оценки их возможных последствий для окружающей среды, умение точно, логично выражать свою точку зрения на экологические проблемы;

повышение уровня экологической культуры, осознание глобального характера экологических проблем и путей их решения, активное неприятие действий, приносящих вред окружающей среде, в том числе сформированное при знакомстве с литературными произведениями, поднимающими экологические проблемы, осознание своей роли как гражданина и потребителя в условиях взаимосвязи природной, технологической и социальной сред, готовность к участию в практической деятельности экологической направленности;

8) ценности научного познания:

ориентация в деятельности на современную систему научных представлений об основных закономерностях развития человека, природы и общества, взаимосвязях человека с природной и социальной средой, закономерностях развития языка, овладение языковой и читательской культурой, навыками чтения как средства познания мира, овладение основными навыками исследовательской деятельности, установка на

осмысление опыта, наблюдений, поступков и стремление совершенствовать пути достижения индивидуального и коллективного благополучия;

9) адаптации обучающегося к изменяющимся условиям социальной и природной среды:

освоение обучающимися социального опыта, основных социальных ролей, норм и правил общественного поведения, форм социальной жизни в группах и сообществах, включая семью, группы, сформированные по профессиональной деятельности, а также в рамках социального взаимодействия с людьми из другой культурной среды;

потребность во взаимодействии в условиях неопределённости, открытость опыту и знаниям других, потребность в действии в условиях неопределённости, в повышении уровня своей компетентности через практическую деятельность, в том числе умение учиться у других людей, получать в совместной деятельности новые знания, навыки и компетенции из опыта других, необходимость в формировании новых знаний, умений связывать образы, формулировать идеи, понятия, гипотезы об объектах и явлениях, в том числе ранее неизвестных, осознание дефицита собственных знаний и компетенций, планирование своего развития, умение оперировать основными понятиями, терминами и представлениями в области концепции устойчивого развития, анализировать и выявлять взаимосвязь природы, общества и экономики, оценивать свои действия с учётом влияния на окружающую среду, достижения целей и преодоления вызовов, возможных глобальных последствий;

способность осознавать стрессовую ситуацию, оценивать происходящие изменения и их последствия, опираясь на жизненный, речевой и читательский опыт, воспринимать стрессовую ситуацию как вызов, требующий контрмер; оценивать ситуацию стресса, корректировать принимаемые решения и действия; формулировать и оценивать риски и последствия, формировать опыт, уметь находить позитивное в сложившейся ситуации, быть готовым действовать в отсутствие гарантий успеха.

МЕТАПРЕДМЕТНЫЕ РЕЗУЛЬТАТЫ

В результате изучения русского языка на уровне основного общего образования у обучающегося будут сформированы **следующие метапредметные результаты**: познавательные универсальные учебные действия, коммуникативные универсальные учебные действия, регулятивные универсальные учебные действия, совместная деятельность.

У обучающегося будут сформированы следующие **базовые логические действия как часть познавательных универсальных учебных действий**:

выявлять и характеризовать существенные признаки языковых единиц, языковых явлений и процессов;

устанавливать существенный признак классификации языковых единиц (явлений), основания для обобщения и сравнения, критерии проводимого анализа, классифицировать языковые единицы по существенному признаку;

выявлять закономерности и противоречия в рассматриваемых фактах, данных и наблюдениях, предлагать критерии для выявления закономерностей и противоречий;

выявлять дефицит информации текста, необходимой для решения поставленной учебной задачи;

выявлять причинно-следственные связи при изучении языковых процессов, делать выводы с использованием дедуктивных и индуктивных умозаключений, умозаключений по аналогии, формулировать гипотезы о взаимосвязях;

самостоятельно выбирать способ решения учебной задачи при работе с разными типами текстов, разными единицами языка, сравнивая варианты решения и выбирая оптимальный вариант с учётом самостоятельно выделенных критериев.

У обучающегося будут сформированы следующие **базовые исследовательские действия как часть познавательных универсальных учебных действий**:

использовать вопросы как исследовательский инструмент познания в языковом образовании;

формулировать вопросы, фиксирующие несоответствие между реальным и желательным состоянием ситуации, и самостоятельно устанавливать искомое и данное;

формировать гипотезу об истинности собственных суждений и суждений других, аргументировать свою позицию, мнение;

составлять алгоритм действий и использовать его для решения учебных задач;

проводить по самостоятельно составленному плану небольшое исследование по установлению особенностей языковых единиц, процессов, причинно-следственных связей и зависимостей объектов между собой;

оценивать на применимость и достоверность информацию, полученную в ходе лингвистического исследования (эксперимента);

самостоятельно формулировать обобщения и выводы по результатам проведённого наблюдения, исследования, владеть инструментами оценки достоверности полученных выводов и обобщений;

прогнозировать возможное дальнейшее развитие процессов, событий

и их последствия в аналогичных или сходных ситуациях, а также выдвигать предположения об их развитии в новых условиях и контекстах.

У обучающегося будут сформированы следующие **умения работать с информацией как часть познавательных универсальных учебных действий**:

применять различные методы, инструменты и запросы при поиске и отборе информации с учётом предложенной учебной задачи и заданных критериев;

выбирать, анализировать, интерпретировать, обобщать и систематизировать информацию, представленную в текстах, таблицах, схемах;

использовать различные виды аудирования и чтения для оценки текста с точки зрения достоверности и применимости содержащейся в нём информации и усвоения необходимой информации с целью решения учебных задач;

использовать смысловое чтение для извлечения, обобщения и систематизации информации из одного или нескольких источников с учётом поставленных целей;

находить сходные аргументы (подтверждающие или опровергающие одну и ту же идею, версию) в различных информационных источниках;

самостоятельно выбирать оптимальную форму представления информации (текст, презентация, таблица, схема) и иллюстрировать решаемые задачи несложными схемами, диаграммами, иной графикой и их комбинациями в зависимости от коммуникативной установки;

оценивать надёжность информации по критериям, предложенным учителем или сформулированным самостоятельно;

эффективно запоминать и систематизировать информацию.

У обучающегося будут сформированы следующие **умения общения как часть коммуникативных универсальных учебных действий**:

воспринимать и формулировать суждения, выражать эмоции в соответствии с условиями и целями общения; выражать себя (свою точку зрения) в диалогах и дискуссиях, в устной монологической речи и в письменных текстах;

распознавать невербальные средства общения, понимать значение социальных знаков;

знать и распознавать предпосылки конфликтных ситуаций и смягчать конфликты, вести переговоры;

понимать намерения других, проявлять уважительное отношение к собеседнику и в корректной форме формулировать свои возражения;

в ходе диалога (дискуссии) задавать вопросы по существу обсуждаемой темы и высказывать идеи, нацеленные на решение задачи и поддержание благожелательности общения;

сопоставлять свои суждения с суждениями других участников диалога, обнаруживать различие и сходство позиций;

публично представлять результаты проведённого языкового анализа, выполненного лингвистического эксперимента, исследования, проекта;

самостоятельно выбирать формат выступления с учётом цели презентации и особенностей аудитории и в соответствии с ним составлять устные и письменные тексты с использованием иллюстративного материала.

У обучающегося будут сформированы следующие умения самоорганизации как части регулятивных универсальных учебных действий:

выявлять проблемы для решения в учебных и жизненных ситуациях;

ориентироваться в различных подходах к принятию решений (индивидуальное, принятие решения в группе, принятие решения группой);

самостоятельно составлять алгоритм решения задачи (или его часть), выбирать способ решения учебной задачи с учётом имеющихся ресурсов и собственных возможностей, аргументировать предлагаемые варианты решений;

самостоятельно составлять план действий, вносить необходимые коррективы в ходе его реализации;

делать выбор и брать ответственность за решение.

У обучающегося будут сформированы следующие умения самоконтроля, эмоционального интеллекта как части регулятивных универсальных учебных действий:

владеть разными способами самоконтроля (в том числе речевого), самомотивации и рефлексии;

давать адекватную оценку учебной ситуации и предлагать план её изменения;

предвидеть трудности, которые могут возникнуть при решении учебной задачи, и адаптировать решение к меняющимся обстоятельствам;

объяснять причины достижения (недостижения) результата деятельности; понимать причины коммуникативных неудач и уметь предупреждать их, давать оценку приобретённому речевому опыту и корректировать собственную речь с учётом целей и условий общения; оценивать соответствие результата цели и условиям общения;

развивать способность управлять собственными эмоциями и эмоциями других;

выявлять и анализировать причины эмоций; понимать мотивы и намерения другого человека, анализируя речевую ситуацию; регулировать способ выражения собственных эмоций;

осознанно относиться к другому человеку и его мнению;

признавать своё и чужое право на ошибку;

принимать себя и других, не осуждая;

проявлять открытость;

осознавать невозможность контролировать всё вокруг.

У обучающегося будут сформированы следующие умения **совместной деятельности**:

понимать и использовать преимущества командной и индивидуальной работы при решении конкретной проблемы, обосновывать необходимость применения групповых форм взаимодействия при решении поставленной задачи;

принимать цель совместной деятельности, коллективно строить действия по её достижению: распределять роли, договариваться, обсуждать процесс и результат совместной работы;

уметь обобщать мнения нескольких людей, проявлять готовность руководить, выполнять поручения, подчиняться;

планировать организацию совместной работы, определять свою роль (с учётом предпочтений и возможностей всех участников взаимодействия), распределять задачи между членами команды, участвовать в групповых формах работы (обсуждения, обмен мнениями, «мозговой штурм» и другие);

выполнять свою часть работы, достигать качественный результат по своему направлению и координировать свои действия с действиями других членов команды;

оценивать качество своего вклада в общий продукт по критериям, самостоятельно сформулированным участниками взаимодействия, сравнивать результаты с исходной задачей и вклад каждого члена команды в достижение результатов, разделять сферу ответственности и проявлять готовность к представлению отчёта перед группой.

ПРЕДМЕТНЫЕ РЕЗУЛЬТАТЫ

5 КЛАСС

Общие сведения о языке

Осознавать богатство и выразительность русского языка, приводить примеры, свидетельствующие об этом.

Знать основные разделы лингвистики, основные единицы языка и речи (звук, морфема, слово, словосочетание, предложение).

Язык и речь

Характеризовать различия между устной и письменной речью, диалогом и монологом, учитывать особенности видов речевой деятельности при решении практико-ориентированных учебных задач и в повседневной жизни.

Создавать устные монологические высказывания объёмом не менее 5 предложений на основе жизненных наблюдений, чтения научно-учебной, художественной и научно-популярной литературы.

Участвовать в диалоге на лингвистические темы (в рамках изученного) и в диалоге/полилоге на основе жизненных наблюдений объёмом не менее 3 реплик.

Владеть различными видами аудирования: выборочным, ознакомительным, детальным – научно-учебных и художественных текстов различных функционально-смысловых типов речи.

Владеть различными видами чтения: просмотровым, ознакомительным, изучающим, поисковым.

Устно пересказывать прочитанный или прослушанный текст объёмом не менее 100 слов.

Понимать содержание прослушанных и прочитанных научно-учебных и художественных текстов различных функционально-смысловых типов речи объёмом не менее 150 слов: устно и письменно формулировать тему и главную мысль текста; формулировать вопросы по содержанию текста и отвечать на них; подробно и сжато передавать в письменной форме содержание исходного текста (для подробного изложения объём исходного текста должен составлять не менее 100 слов; для сжатого изложения – не менее 110 слов).

Осуществлять выбор языковых средств для создания высказывания в соответствии с целью, темой и коммуникативным замыслом.

Соблюдать на письме нормы современного русского литературного языка, в том числе во время списывания текста объёмом 90–100 слов; словарного диктанта объёмом 15–20 слов; диктанта на основе связного текста объёмом 90–100 слов, составленного с учётом ранее изученных правил правописания (в том числе содержащего изученные в течение первого года обучения орфограммы, пунктограммы и слова с непроверяемыми написаниями); уметь пользоваться разными видами лексических словарей; соблюдать в устной речи и на письме правила речевого этикета.

Текст

Распознавать основные признаки текста; членить текст на композиционно-смысловые части (абзацы); распознавать средства связи предложений и частей текста (формы слова, однокоренные слова, синонимы, антонимы, личные местоимения, повтор слова); применять эти знания при создании собственного текста (устного и письменного).

Проводить смысловой анализ текста, его композиционных особенностей, определять количество микротем и абзацев.

Характеризовать текст с точки зрения его соответствия основным признакам (наличие темы, главной мысли, грамматической связи предложений, цельности и относительной законченности); с точки зрения его принадлежности к функ-ционально-смысловому типу речи.

Использовать знание основных признаков текста, особенностей функционально-смысловых типов речи, функциональных разновидностей языка в практике создания текста (в рамках изученного).

Применять знание основных признаков текста (повествование) в практике его создания.

Создавать тексты-повествования с опорой на жизненный и читательский опыт; тексты с опорой на сюжетную картину (в том числе сочинения-миниатюры объёмом 3 и более предложений; классные сочинения объёмом не менее 70 слов).

Восстанавливать деформированный текст; осуществлять корректировку восстановленного текста с опорой на образец.

Владеть умениями информационной переработки прослушанного и прочитанного научно-учебного, художественного и научно-популярного текстов: составлять план (простой, сложный) с целью дальнейшего воспроизведения содержания текста в устной и письменной форме; передавать содержание текста, в том числе с изменением лица рассказчика; извлекать информацию из различных источников, в том числе из лингвистических словарей и справочной литературы, и использовать её в учебной деятельности.

Представлять сообщение на заданную тему в виде презентации.

Редактировать собственные/созданные другими обучающимися тексты с целью совершенствования их содержания (проверка фактического материала, начальный логический анализ текста – целостность, связность, информативность).

Функциональные разновидности языка

Иметь общее представление об особенностях разговорной речи, функциональных стилей, языка художественной литературы.

Система языка

Фонетика. Графика. Орфоэпия

Характеризовать звуки; понимать различие между звуком и буквой, характеризовать систему звуков.

Проводить фонетический анализ слов.

Использовать знания по фонетике, графике и орфоэпии в практике произношения и правописания слов.

Орфография

Оперировать понятием «орфограмма» и различать буквенные и небуквенные орфограммы при проведении орфографического анализа слова.

Распознавать изученные орфограммы.

Применять знания по орфографии в практике правописания (в том числе применять знание о правописании разделительных **ъ** и **ь**).

Лексикология

Объяснять лексическое значение слова разными способами (подбор однокоренных слов; подбор синонимов и антонимов; определение значения слова по контексту, с помощью толкового словаря).

Распознавать однозначные и многозначные слова, различать прямое и переносное значения слова.

Распознавать синонимы, антонимы, омонимы; различать многозначные слова и омонимы; уметь правильно употреблять слова-паронимы.

Характеризовать тематические группы слов, родовые и видовые понятия.

Проводить лексический анализ слов (в рамках изученного).

Уметь пользоваться лексическими словарями (толковым словарём, словарями синонимов, антонимов, омонимов, паронимов).

Морфемика. Орфография

Характеризовать морфему как минимальную значимую единицу языка.

Распознавать морфемы в слове (корень, приставку, суффикс, окончание), выделять основу слова.

Находить чередование звуков в морфемах (в том числе чередование гласных с нулём звука).

Проводить морфемный анализ слов.

Применять знания по морфемике при выполнении языкового анализа различных видов и в практике правописания неизменяемых приставок и приставок на -з (-с); ы – и после приставок; корней с безударными

проверяемыми, непроверяемыми, чередующимися гласными (в рамках изученного); корней с проверяемыми, непроверяемыми, непроизносимыми согласными (в рамках изученного); ё – о после шипящих в корне слова; **ы** – **и** после **ц**.

Проводить орфографический анализ слов (в рамках изученного).

Уместно использовать слова с суффиксами оценки в собственной речи.

Морфология. Культура речи. Орфография

Применять знания о частях речи как лексико-грамматических разрядах слов, о грамматическом значении слова, о системе частей речи в русском языке для решения практико-ориентированных учебных задач.

Распознавать имена существительные, имена прилагательные, глаголы.

Проводить морфологический анализ имён существительных, частичный морфологический анализ имён прилагательных, глаголов.

Проводить орфографический анализ имён существительных, имён прилагательных, глаголов (в рамках изученного).

Применять знания по морфологии при выполнении языкового анализа различных видов и в речевой практике.

Имя существительное

Определять общее грамматическое значение, морфологические признаки и синтаксические функции имени существительного; объяснять его роль в речи.

Определять лексико-грамматические разряды имён существительных.

Различать типы склонения имён существительных, выявлять разносклоняемые и несклоняемые имена существительные.

Проводить морфологический анализ имён существительных.

Соблюдать нормы словоизменения, произношения имён существительных, постановки в них ударения (в рамках изученного), употребления несклоняемых имён существительных.

Соблюдать правила правописания имён существительных: безударных окончаний; **о** – **е** (ё) после шипящих и **ц** в суффиксах и окончаниях; суффиксов **-чик-** – **-щик-**, **-ек-** – **-ик-** (**-чик-**); корней с чередованием **а** // **о**: **-лаг-** – **-лож-**; **-раст-** – **-ращ-** – **-рос-**; **-гар-** – **-гор-**, **-зар-** – **-зор-**; **-клан-** – **-клон-**, **-скак-** – **-скоч-**; употребления (неупотребления) **ь** на конце имён существительных после шипящих; слитное и раздельное написание **не** с именами существительными; правописание собственных имён существительных.

Имя прилагательное

Определять общее грамматическое значение, морфологические признаки и синтаксические функции имени прилагательного; объяснять его роль в речи; различать полную и краткую формы имён прилагательных.

Проводить частичный морфологический анализ имён прилагательных (в рамках изученного).

Соблюдать нормы словоизменения, произношения имён прилагательных, постановки в них ударения (в рамках изученного).

Соблюдать правила правописания имён прилагательных: безударных окончаний; **о** – **е** после шипящих и **ц** в суффиксах и окончаниях; кратких форм имён прилагательных с основой на шипящие; правила слитного и раздельного написания **не** с именами прилагательными.

Глагол

Определять общее грамматическое значение, морфологические признаки и синтаксические функции глагола; объяснять его роль в словосочетании и предложении, а также в речи.

Различать глаголы совершенного и несовершенного вида, возвратные и невозвратные.

Называть грамматические свойства инфинитива (неопределённой формы) глагола, выделять его основу; выделять основу настоящего (будущего простого) времени глагола.

Определять спряжение глагола, уметь спрягать глаголы.

Проводить частичный морфологический анализ глаголов (в рамках изученного).

Соблюдать нормы словоизменения глаголов, постановки ударения в глагольных формах (в рамках изученного).

Соблюдать правила правописания глаголов: корней с чередованием **е** // **и**; использования **ь** после шипящих как показателя грамматической формы в инфинитиве, в форме 2-го лица единственного числа; **-тся** и **-ться** в глаголах; суффиксов **-ова-** – **-ева-**, **-ыва-** – **-ива-**; личных окончаний глагола, гласной перед суффиксом **-л-** в формах прошедшего времени глагола; слитного и раздельного написания **не** с глаголами.

Синтаксис. Культура речи. Пунктуация

Распознавать единицы синтаксиса (словосочетание и предложение); проводить синтаксический анализ словосочетаний и простых предложений; проводить пунктуационный анализ простых осложнённых и сложных предложений (в рамках изученного); применять знания по синтаксису и пунктуации при выполнении языкового анализа различных видов и в речевой практике.

Распознавать словосочетания по морфологическим свойствам главного слова (именные, глагольные, наречные); простые нео-сложнённые предложения; простые предложения, осложнённые однородными членами, включая предложения с обобщающим словом при однородных членах, обращением; распознавать предложения по цели высказывания (повествовательные, побудительные, вопросительные), эмоциональной окраске (восклицательные и невосклицательные), количеству грамматических основ (простые и сложные), наличию второстепенных членов (распространённые и нераспространённые); определять главные (грамматическую основу) и второстепенные члены предложения, морфологические средства выражения подлежащего (именем существительным или местоимением в именительном падеже, сочетанием имени существительного в форме именительного падежа с существительным или местоимением в форме творительного падежа с предлогом; сочетанием имени числительного в форме именительного падежа с существительным в форме родительного падежа) и сказуемого (глаголом, именем существительным, именем прилагательным), средства выражения второстепенных членов предложения (в рамках изученного).

Соблюдать на письме пунктуационные правила при постановке тире между подлежащим и сказуемым, выборе знаков препинания в предложениях с однородными членами, связанными бессоюзной связью, одиночным союзом **и**, союзами **а, но, однако, зато, да** (в значении **и**), **да** (в значении **но**); с обобщающим словом при однородных членах; с обращением; в предложениях с прямой речью; в сложных предложениях, состоящих из частей, связанных бессоюзной связью и союзами **и, но, а, однако, зато, да**; оформлять на письме диалог.

Проводить пунктуационный анализ предложения (в рамках изученного).

7 КЛАСС

Общие сведения о языке

Иметь представление о языке как развивающемся явлении.

Осознавать взаимосвязь языка, культуры и истории народа (приводить примеры).

Язык и речь

Создавать устные монологические высказывания объёмом не менее 7 предложений на основе наблюдений, личных впечатлений, чтения научно-учебной, художественной и научно-- по-пулярной литературы (монолог-описание, монолог-рассуждение, монолог-повествование); выступать с научным сообщением.

Участвовать в диалоге на лингвистические темы (в рамках изученного) и темы на основе жизненных наблюдений объёмом не менее 5 реплик.

Владеть различными видами диалога: диалог – запрос информации, диалог – сообщение информации.

Владеть различными видами аудирования (выборочное, ознакомительное, детальное) публицистических текстов различных функционально-смысловых типов речи.

Владеть различными видами чтения: просмотровым, ознакомительным, изучающим, поисковым.

Устно пересказывать прослушанный или прочитанный текст объёмом не менее 120 слов.

Понимать содержание прослушанных и прочитанных публицистических текстов (рассуждение-доказательство, рассуждение-объяснение, рассуждение-размышление) объёмом не менее 230 слов: устно и письменно формулировать тему и главную мысль текста; формулировать вопросы по содержанию текста и отвечать на них; подробно, сжато и выборочно передавать в устной и письменной форме содержание прослушанных публицистических текстов (для подробного изложения объём исходного текста должен составлять не менее 180 слов; для сжатого и выборочного изложения – не менее 200 слов).

Осуществлять адекватный выбор языковых средств для со-здания высказывания в соответствии с целью, темой и коммуникативным замыслом.

Соблюдать в устной речи и на письме нормы современного русского литературного языка, в том числе во время списывания текста объёмом 110–120 слов; словарного диктанта объёмом 25–30 слов; диктанта на основе связного текста объёмом 110–120 слов, составленного с учётом ранее изученных правил правописания (в том числе содержащего изученные в течение третьего года обучения орфограммы, пунктограммы и слова с непроверяемыми написаниями); соблюдать на письме пра-вила речевого этикета.

Текст

Анализировать текст с точки зрения его соответствия ос-новным признакам; выявлять его структуру, особенности абзац-ного членения, языковые средства выразительности в тексте: фонетические (звукопись), словообразовательные, лексические.

Проводить смысловой анализ текста, его композиционных особенностей, определять количество микротем и абзацев.

Выявлять лексические и грамматические средства связи предложений и частей текста.

Создавать тексты различных функционально-смысловых -типов речи с опорой на жизненный и читательский опыт; на произведения искусства (в том числе сочинения-миниатюры объёмом 6 и более предложений; классные сочинения объёмом не менее 150 слов с учётом стиля и жанра сочинения, характера темы).

Владеть умениями информационной переработки текста: составлять план прочитанного текста (простой, сложный; назывной, вопросный, тезисный) с целью дальнейшего воспроизведения содержания текста в устной и письменной форме; выделять главную и второстепенную информацию в тексте; передавать содержание текста с изменением лица рассказчика; использовать способы информационной переработки текста; извлекать информацию из различных источников, в том числе из лингвистических словарей и справочной литературы, и использовать её в учебной деятельности.

Представлять сообщение на заданную тему в виде презентации.

Представлять содержание научно-учебного текста в виде таблицы, схемы; представлять содержание таблицы, схемы в виде текста.

Редактировать тексты: сопоставлять исходный и отредактированный тексты; редактировать собственные тексты с целью совершенствования их содержания и формы с опорой на знание норм современного русского литературного языка.

Функциональные разновидности языка

Характеризовать функциональные разновидности языка: разговорную речь и функциональные стили (научный, публицистический, официально-деловой), язык художественной литературы.

Характеризовать особенности публицистического стиля (в том числе сферу употребления, функции), употребления языковых средств выразительности в текстах публицистического стиля, нормы построения текстов публицистического стиля, особенности жанров (интервью, репортаж, заметка).

Создавать тексты публицистического стиля в жанре репортажа, заметки, интервью; оформлять деловые бумаги (инструкция).

Владеть нормами построения текстов публицистического стиля.

Характеризовать особенности официально-делового стиля (в том числе сферу употребления, функции, языковые особенности), особенности жанра инструкции.

Применять знания о функциональных разновидностях языка при выполнении языкового анализа различных видов и в речевой практике.

Система языка

Распознавать изученные орфограммы; проводить орфографический анализ слов; применять знания по орфографии в практике правописания.

Использовать знания по морфемике и словообразованию при выполнении языкового анализа различных видов и в практике правописания.

Объяснять значения фразеологизмов, пословиц и поговорок, афоризмов, крылатых слов (на основе изученного), в том числе с использованием фразеологических словарей русского языка.

Распознавать метафору, олицетворение, эпитет, гиперболу, литоту; понимать их коммуникативное назначение в художественном тексте и использовать в речи как средство выразительности.

Характеризовать слово с точки зрения сферы его употребления, происхождения, активного и пассивного запаса и стилистической окраски; проводить лексический анализ слов; применять знания по лексике и фразеологии при выполнении языкового анализа различных видов и в речевой практике.

Распознавать омонимию слов разных частей речи; различать лексическую и грамматическую омонимию; понимать особенности употребления омонимов в речи.

Использовать грамматические словари и справочники в речевой практике.

Морфология. Культура речи

Распознавать причастия и деепричастия, наречия, служебные слова (предлоги, союзы, частицы), междометия, звукоподражательные слова и проводить их морфологический анализ: определять общее грамматическое значение, морфологические признаки, синтаксические функции.

Причастие

Характеризовать причастие как особую форму глагола, определять признаки глагола и имени прилагательного в причастии; определять синтаксические функции причастия.

Распознавать причастия настоящего и прошедшего времени, действительные и страдательные причастия, различать и характеризовать полные и краткие формы страдательных причастий, склонять причастия.

Проводить морфологический, орфографический анализ причастий, применять это умение в речевой практике.

Составлять словосочетания с причастием в роли зависимого слова, конструировать причастные обороты.

Уместно использовать причастия в речи, различать созвучные причастия и имена прилагательные (**висящий** — **висячий**, **горящий** — **горячий**). Правильно ставить ударение в некоторых формах причастий, применять правила правописания падежных окончаний и суффиксов причастий; **н** и **нн** в причастиях и отглагольных именах прилагательных, написания гласной перед суффиксом **-вш-** действительных причастий прошедшего времени, перед суффиксом **-нн-** страдательных причастий прошедшего времени, написания **не** с причастиями.

Правильно расставлять знаки препинания в предложениях с причастным оборотом.

Проводить синтаксический и пунктуационный анализ предложений с причастным оборотом (в рамках изученного).

Деепричастие

Определять признаки глагола и наречия в деепричастии, синтаксическую функцию деепричастия.

Распознавать деепричастия совершенного и несовершенного вида.

Проводить морфологический, орфографический анализ деепричастий, применять это умение в речевой практике.

Конструировать деепричастный оборот, определять роль деепричастия в предложении.

Уместно использовать деепричастия в речи.

Правильно ставить ударение в деепричастиях.

Применять правила написания гласных в суффиксах деепричастий, правила слитного и раздельного написания **не** с деепричастиями.

Правильно строить предложения с одиночными деепричастиями и деепричастными оборотами.

Правильно расставлять знаки препинания в предложениях с одиночным деепричастием и деепричастным оборотом.

Проводить синтаксический и пунктуационный анализ предложений с одиночным деепричастием и деепричастным оборотом (в рамках изученного).

Наречие

Распознавать наречия в речи. Определять общее грамматическое значение наречий; различать разряды наречий по значению; характеризовать особенности словообразования наречий, их синтаксических свойств, роли в речи.

Проводить морфологический, орфографический анализ наречий (в рамках изученного), применять это умение в речевой практике.

Соблюдать нормы образования степеней сравнения наречий, произношения наречий, постановки в них ударения.

Применять правила слитного, раздельного и дефисного написания наречий; написания **н** и **nn** в наречиях на **-о** и **-е**; написания суффиксов **-а** и **-о** наречий с приставками **из-**, **до-**, **с-**, **в-**, **на-**, **за-**; употребления **ь** на конце наречий после шипящих; написания суффиксов наречий **-о** и **-е** после шипящих; написания **е** и **и** в приставках **не-** и **ни-** наречий; слитного и раздельного написания **не** с наречиями.

Слова категории состояния

Определять общее грамматическое значение, морфологические признаки слов категории состояния, характеризовать их синтаксическую функцию и роль в речи.

Служебные части речи

Давать общую характеристику служебных частей речи, объяснять их отличия от самостоятельных частей речи.

Предлог

Характеризовать предлог как служебную часть речи, различать производные и непроизводные предлоги, простые и составные предлоги.

Употреблять предлоги в речи в соответствии с их значением и стилистическими особенностями, соблюдать нормы правописания производных предлогов.

Соблюдать нормы употребления имён существительных и местоимений с предлогами, предлогов **из – с**, **в – на** в составе словосочетаний, правила правописания производных предлогов.

Проводить морфологический анализ предлогов, применять это умение при выполнении языкового анализа различных -видов и в речевой практике.

Союз

Характеризовать союз как служебную часть речи, различать разряды союзов по значению, по строению, объяснять роль союзов в тексте, в том числе как средств связи однородных членов предложения и частей сложного предложения.

Употреблять союзы в речи в соответствии с их значением и стилистическими особенностями, соблюдать правила правописания союзов, постановки знаков препинания в сложных союзных предложениях, постановки знаков препинания в предложениях с союзом **и**.

Проводить морфологический анализ союзов, применять это умение в речевой практике.

Частица

Характеризовать частицу как служебную часть речи, различать разряды частиц по значению, по составу, объяснять роль частиц в передаче различных оттенков значения в слове и тексте, в образовании форм глагола, понимать интонационные особенности предложений с частицами.

Употреблять частицы в речи в соответствии с их значением и стилистической окраской; соблюдать нормы правописания частиц.

Проводить морфологический анализ частиц, применять это умение в речевой практике.

Междометия и звукоподражательные слова

Характеризовать междометия как особую группу слов, различать группы междометий по значению, объяснять роль междометий в речи, характеризовать особенности звукоподражательных слов и их употребление в разговорной речи, в художественной литературе.

Проводить морфологический анализ междометий, применять это умение в речевой практике.

Соблюдать пунктуационные правила оформления предложений с междометиями.

Различать грамматические омонимы.

8 КЛАСС

Общие сведения о языке

Иметь представление о русском языке как одном из славянских языков.

Язык и речь

Создавать устные монологические высказывания объёмом не менее 8 предложений на основе жизненных наблюдений, личных впечатлений, чтения научно-учебной, художественной, научно-популярной и публицистической литературы (монолог-описание, монолог-рассуждение, монолог-повествование); выступать с научным сообщением.

Участвовать в диалоге на лингвистические темы (в рамках изученного) и темы на основе жизненных наблюдений (объём не менее 6 реплик).

Владеть различными видами аудирования: выборочным, ознакомительным, детальным – научно-учебных, художественных, публицистических текстов различных функционально-смысловых типов речи.

Владеть различными видами чтения: просмотровым, ознакомительным, изучающим, поисковым.

Устно пересказывать прочитанный или прослушанный текст объёмом не менее 140 слов.

Понимать содержание прослушанных и прочитанных научно-учебных, художественных, публицистических текстов различных функционально-смысловых типов речи объёмом не менее 280 слов: подробно, сжато и выборочно передавать в устной и письменной форме содержание прослушанных и прочитанных научно-учебных, художественных, публицистических текстов различных функционально-смысловых типов речи (для подробного изложения объём исходного текста должен составлять не менее 230 слов; для сжатого и выборочного изложения – не менее 260 слов).

Осуществлять выбор языковых средств для создания высказывания в соответствии с целью, темой и коммуникативным замыслом.

Соблюдать в устной речи и на письме нормы современного русского литературного языка, в том числе во время списывания текста объёмом 120–140 слов; словарного диктанта объёмом 30–35 слов; диктанта на основе связного текста объёмом 120–140 слов, составленного с учётом ранее изученных правил правописания (в том числе содержащего изученные в течение четвёртого года обучения орфограммы, пунктограммы и слова с непроверяемыми написаниями); понимать особенности использования мимики и жестов в разговорной речи; объяснять национальную обусловленность норм речевого этикета; соблюдать в устной речи и на письме правила русского речевого этикета.

Текст

Анализировать текст с точки зрения его соответствия основным признакам: наличия темы, главной мысли, грамматической связи предложений, цельности и относительной законченности; указывать способы и средства связи предложений в тексте; анализировать текст с точки зрения его принадлежности к функционально-смысловому типу речи; анализировать языковые средства выразительности в тексте (фонетические, словообразовательные, лексические, морфологические).

Распознавать тексты разных функционально-смысловых типов речи; анализировать тексты разных функциональных разновидностей языка и жанров; применять эти знания при выполнении языкового анализа различных видов и в речевой практике.

Создавать тексты различных функционально-смысловых типов речи с опорой на жизненный и читательский опыт; тексты с опорой на произведения искусства (в том числе сочинения-миниатюры объёмом 7 и

более предложений; классные сочинения объёмом не менее 200 слов с учётом стиля и жанра сочинения, характера темы).

Владеть умениями информационной переработки текста: со-здавать тезисы, конспект; извлекать информацию из различных источников, в том числе из лингвистических словарей и справочной литературы, и использовать её в учебной деятельности.

Представлять сообщение на заданную тему в виде презентации.

Представлять содержание прослушанного или прочитанного научно-учебного текста в виде таблицы, схемы; представлять содержание таблицы, схемы в виде текста.

Редактировать тексты: собственные и(или) созданные другими обучающимися тексты с целью совершенствования их содержания и формы, сопоставлять исходный и отредактированный тексты.

Функциональные разновидности языка

Характеризовать особенности официально-делового стиля (заявление, объяснительная записка, автобиография, характеристика) и научного стиля, основных жанров научного стиля (реферат, доклад на научную тему), выявлять сочетание различных функциональных разновидностей языка в тексте, средства связи предложений в тексте.

Создавать тексты официально-делового стиля (заявление, объяснительная записка, автобиография, характеристика), публицистических жанров; оформлять деловые бумаги.

Осуществлять выбор языковых средств для создания высказывания в соответствии с целью, темой и коммуникативным замыслом.

Система языка

Синтаксис. Культура речи. Пунктуация

Иметь представление о синтаксисе как разделе лингвистики.

Распознавать словосочетание и предложение как единицы синтаксиса.

Различать функции знаков препинания.

Словосочетание

Распознавать словосочетания по морфологическим свойствам главного слова: именные, глагольные, наречные; определять типы подчинительной связи слов в словосочетании: согласование, управление, примыкание; выявлять грамматическую синонимию словосочетаний.

Применять нормы построения словосочетаний.

Предложение

Характеризовать основные признаки предложения, средства оформления предложения в устной и письменной речи; различать функции знаков препинания.

Распознавать предложения по цели высказывания, эмоциональной окраске, характеризовать их интонационные и смысловые особенности, языковые формы выражения побуждения в побудительных предложениях; использовать в текстах публицистического стиля риторическое восклицание, вопросно-ответную форму изложения.

Распознавать предложения по количеству грамматических основ; различать способы выражения подлежащего, виды сказуемого и способы его выражения. Применять нормы построения простого предложения, использования инверсии; применять нормы согласования сказуемого с подлежащим, в том числе выраженным словосочетанием, сложносокращёнными словами, словами **большинство – меньшинство**, количественными сочетаниями. Применять нормы постановки тире между подлежащим и сказуемым.

Распознавать предложения по наличию главных и второстепенных членов, предложения полные и неполные (понимать особенности употребления неполных предложений в диалогической речи, соблюдения в устной речи интонации неполного предложения).

Различать виды второстепенных членов предложения (согласованные и несогласованные определения, приложение как особый вид определения; прямые и косвенные дополнения, виды обстоятельств).

Распознавать односоставные предложения, их грамматические признаки, морфологические средства выражения главных членов; различать виды односоставных предложений (назывное предложение, определённо-личное предложение, неопределённо-личное предложение, обобщённо-личное предложение, безличное предложение); характеризовать грамматические различия односоставных предложений и двусоставных неполных предложений; выявлять синтаксическую синонимию односоставных и двусоставных предложений; понимать особенности употребления односоставных предложений в речи; характеризовать грамматические, интонационные и пунктуационные особенности предложений со словами **да, нет**.

Характеризовать признаки однородных членов предложения, средства их связи (союзная и бессоюзная связь); различать однородные и неоднородные определения; находить обобщающие слова при однородных

членах; понимать особенности употребления в речи сочетаний однородных членов разных типов.

Применять нормы построения предложений с однородными членами, связанными двойными союзами **не только... но и, как... так и**.

Применять правила постановки знаков препинания в предложениях с однородными членами, связанными попарно, с помощью повторяющихся союзов (**и... и, или... или, либо... либо, ни... ни, то... то**); правила постановки знаков препинания в предложениях с обобщающим словом при однородных членах.

Распознавать простые неосложнённые предложения, в том числе предложения с неоднородными определениями; простые предложения, осложнённые однородными членами, включая предложения с обобщающим словом при однородных членах, осложнённые обособленными членами, обращением, вводными словами и предложениями, вставными конструкциями, междометиями.

Различать виды обособленных членов предложения, применять правила обособления согласованных и несогласованных определений (в том числе приложений), дополнений, обстоятельств, уточняющих членов, пояснительных и присоединительных конструкций. Применять правила постановки знаков препинания в предложениях со сравнительным оборотом; правила обособления согласованных и несогласованных определений (в том числе приложений), дополнений, обстоятельств, уточняющих членов, пояснительных и присоединительных конструкций; правила постановки знаков препинания в предложениях с вводными и вставными конструкциями, обращениями и междометиями.

Различать группы вводных слов по значению, различать вводные предложения и вставные конструкции; понимать особенности употребления предложений с вводными словами, вводными предложениями и вставными конструкциями, обращениями и междометиями в речи, понимать их функции; выявлять омонимию членов предложения и вводных слов, словосочетаний и предложений.

Применять нормы построения предложений с вводными словами и предложениями, вставными конструкциями, обращениями (распространёнными и нераспространёнными), междометиями.

Распознавать сложные предложения, конструкции с чужой речью (в рамках изученного).

Проводить синтаксический анализ словосочетаний, синтаксический и пунктуационный анализ предложений; применять знания по синтаксису и

пунктуации при выполнении языкового анализа различных видов и в речевой практике.

ТЕМАТИЧЕСКОЕ ПЛАНИРОВАНИЕ 5 КЛАСС

№ п/п	Наименование разделов и тем программы	Количество часов			Электронные (цифровые) образовательные ресурсы
		Всего	Контрольные работы	Практические работы	
Раздел 1. Общие сведения о языке					
1.1	Богатство и выразительность русского языка. Лингвистика как наука о языке	2			Библиотека ЦОК https://m.edsoo.ru/7f413034
Итого по разделу		2			
Раздел 2. Язык и речь					
2.1	Язык и речь. Монолог. Диалог. Полилог. Виды речевой деятельности	7			Библиотека ЦОК https://m.edsoo.ru/7f413034
Итого по разделу		7			
Раздел 3. Текст					
3.1	Текст и его основные признаки. Композиционная структура текста. Функционально-смысловые типы речи. Повествование как тип речи. Рассказ. Смысловый анализ текста. Информационная переработка текста. Редактирование текста	11		3	Библиотека ЦОК https://m.edsoo.ru/7f413034
Итого по разделу		11			
Раздел 4. Функциональные разновидности языка					
4.1	Функциональные разновидности языка (общее представление)	4		1	Библиотека ЦОК https://m.edsoo.ru/7f413034

Итого по разделу		4			
Раздел 5. Система языка					
5.1	Фонетика. Графика. Орфоэпия. Орфография	13			Библиотека ЦОК https://m.edsoo.ru/7f413034
5.2	Морфемика. Орфография	13			Библиотека ЦОК https://m.edsoo.ru/7f413034
5.3	Лексикология	11		1	Библиотека ЦОК https://m.edsoo.ru/7f413034
Итого по разделу		37			
Раздел 6. Синтаксис. Культура речи. Пунктуация					
6.1	Синтаксис и пунктуация как разделы лингвистики. Словосочетание	2			Библиотека ЦОК https://m.edsoo.ru/7f413034
6.2	Простое двусоставное предложение	9			Библиотека ЦОК https://m.edsoo.ru/7f413034
6.3	Простое осложнённое предложение	6		1	Библиотека ЦОК https://m.edsoo.ru/7f413034
6.4	Сложное предложение	7		2	Библиотека ЦОК https://m.edsoo.ru/7f413034
6.5	Прямая речь	2			Библиотека ЦОК https://m.edsoo.ru/7f413034
6.6	Диалог	2		1	Библиотека ЦОК https://m.edsoo.ru/7f413034
Итого по разделу		28			
Раздел 7. Морфология. Культура речи. Орфография					
7.1	Система частей речи в русском языке	2			Библиотека ЦОК https://m.edsoo.ru/7f413034

7.2	Имя существительное	22		3	Библиотека ЦОК https://m.edsoo.ru/7f413034
7.3	Имя прилагательное	12		1	Библиотека ЦОК https://m.edsoo.ru/7f413034
7.4	Глагол	24		3	Библиотека ЦОК https://m.edsoo.ru/7f413034
Итого по разделу		60			
Повторение пройденного материала		9			Библиотека ЦОК https://m.edsoo.ru/7f413034
Итоговый контроль (сочинения, изложения, контрольные и проверочные работы, диктанты)		12	12		Библиотека ЦОК https://m.edsoo.ru/7f413034
ОБЩЕЕ КОЛИЧЕСТВО ЧАСОВ ПО ПРОГРАММЕ		170	12	16	

7 КЛАСС

№ п/п	Наименование разделов и тем программы	Количество часов			Электронные (цифровые) образовательные ресурсы
		Всего	Контрольные работы	Практические работы	
Раздел 1. Общие сведения о языке					
1.1	Язык как развивающееся явление	1			Библиотека ЦОК https://m.edsoo.ru/7f4159f6
Итого по разделу		1			
Раздел 2. Язык и речь					
2.1	Монолог и его виды	1			Библиотека ЦОК https://m.edsoo.ru/7f4159f6
2.2	Диалог и его виды	1			Библиотека ЦОК https://m.edsoo.ru/7f4159f6
Итого по разделу		2			
Раздел 3. Текст					
3.1	Основные признаки текста (повторение)	2			Библиотека ЦОК https://m.edsoo.ru/7f4159f6
3.2	Информационная переработка текста. Смысловый анализ текста	2		1	Библиотека ЦОК https://m.edsoo.ru/7f4159f6
3.3	Функционально-смысловые типы речи. Рассуждение как функционально-смысловой тип речи	4		2	Библиотека ЦОК https://m.edsoo.ru/7f4159f6
Итого по разделу		8			
Раздел 4. Функциональные разновидности языка					

4.1	Публицистический стиль	4			Библиотека ЦОК https://m.edsoo.ru/7f4159f6
4.2	Официально деловой стиль	2			Библиотека ЦОК https://m.edsoo.ru/7f4159f6
Итого по разделу		6			
Раздел 5. Система языка. Морфология. Культура речи. Орфография					
5.1	Морфология как раздел науки о языке (обобщение)	1			Библиотека ЦОК https://m.edsoo.ru/7f4159f6
5.2	Причастие как особая форма глагола	20		4	Библиотека ЦОК https://m.edsoo.ru/7f4159f6
5.3	Деепричастие как особая форма глагола	14		5	Библиотека ЦОК https://m.edsoo.ru/7f4159f6
5.4	Наречие	21		8	Библиотека ЦОК https://m.edsoo.ru/7f4159f6
5.5	Слова категории состояния	2			Библиотека ЦОК https://m.edsoo.ru/7f4159f6
5.6	Служебные части речи	1			Библиотека ЦОК https://m.edsoo.ru/7f4159f6
5.7	Предлог	12		5	Библиотека ЦОК https://m.edsoo.ru/7f4159f6
5.8	Союз	12		3	Библиотека ЦОК https://m.edsoo.ru/7f4159f6
5.9	Частица	12		5	Библиотека ЦОК https://m.edsoo.ru/7f4159f6
5.10	Междометия и звукоподражательные слова	4		2	Библиотека ЦОК https://m.edsoo.ru/7f4159f6
5.11	Омонимия слов разных частей речи	2		1	Библиотека ЦОК https://m.edsoo.ru/7f4159f6

Итого по разделу	101			
Повторение пройденного материала	8			Библиотека ЦОК https://m.edsoo.ru/7f4159f6
Итоговый контроль (сочинения, изложения, контрольные и проверочные работы, диктанты)	10	10		Библиотека ЦОК https://m.edsoo.ru/7f4159f6
ОБЩЕЕ КОЛИЧЕСТВО ЧАСОВ ПО ПРОГРАММЕ	136	10	36	

8 КЛАСС

№ п/п	Наименование разделов и тем программы	Количество часов			Электронные (цифровые) образовательные ресурсы
		Всего	Контрольные работы	Практические работы	
Раздел 1. Общие сведения о языке					
1.1	Русский язык в кругу других славянских языков	1			Библиотека ЦОК https://m.edsoo.ru/7f417922
Итого по разделу		1			
Раздел 2. Язык и речь					
2.1	Виды речи. Монолог и диалог. Их разновидности	4		1	Библиотека ЦОК https://m.edsoo.ru/7f417922
Итого по разделу		4			
Раздел 3. Текст					
3.1	Текст и его признаки. Функционально-смысловые типы речи. Смысловый анализ текста. Информационная переработка текста	5		2	Библиотека ЦОК https://m.edsoo.ru/7f417922
Итого по разделу		5			
Раздел 4. Функциональные разновидности языка					
4.1	Официально-деловой стиль. Жанры официально-делового стиля. Научный стиль. Жанры научного стиля	5		1	Библиотека ЦОК https://m.edsoo.ru/7f417922
Итого по разделу		5			
Раздел 5. Система языка. Синтаксис. Культура речи. Пунктуация					

5.1	Синтаксис как раздел лингвистики	1			Библиотека ЦОК https://m.edsoo.ru/7f417922
5.2	Пунктуация. Функции знаков препинания	1			Библиотека ЦОК https://m.edsoo.ru/7f417922
Итого по разделу		2			
Раздел 6. Система языка. Словосочетание					
6.1	Словосочетание и его признаки. Виды словосочетаний по морфологическим свойствам главного слова. Типы подчинительной связи в словосочетании	5		2	Библиотека ЦОК https://m.edsoo.ru/7f417922
Итого по разделу		5			
Раздел 7. Система языка. Предложение					
7.1	Предложение и его основные признаки. Виды предложений	6		5	Библиотека ЦОК https://m.edsoo.ru/7f417922
7.2	Двусоставное предложение. Главные члены предложения (грамматическая основа)	5			Библиотека ЦОК https://m.edsoo.ru/7f417922
7.3	Второстепенные члены предложения	10		3	Библиотека ЦОК https://m.edsoo.ru/7f417922
7.4	Односоставные предложения. Виды односоставных предложений	10		3	Библиотека ЦОК https://m.edsoo.ru/7f417922
7.5	Простое осложнённое предложение. Предложения с однородными членами	10		4	Библиотека ЦОК https://m.edsoo.ru/7f417922
7.6	Предложения с обособленными членами. Виды обособленных членов предложения. Уточняющие члены предложения, пояснительные и присоединительные конструкции	12		5	Библиотека ЦОК https://m.edsoo.ru/7f417922

7.7	Предложения с обращениями, вводными и вставными конструкциями. Обращение. Вводные конструкции. Вставные конструкции	10		5	Библиотека ЦОК https://m.edsoo.ru/7f417922
Итого по разделу		63			
Повторение пройденного материала		8		8	Библиотека ЦОК https://m.edsoo.ru/7f417922
Итоговый контроль (сочинения, изложения, контрольные и проверочные работы, диктанты)		9	9		Библиотека ЦОК https://m.edsoo.ru/7f417922
ОБЩЕЕ КОЛИЧЕСТВО ЧАСОВ ПО ПРОГРАММЕ		102	9	39	

ПОУРОЧНОЕ ПЛАНИРОВАНИЕ
5 КЛАСС

№ п/п	Тема урока	Количество часов			Электронные цифровые образовательные ресурсы
		Всего	Контрольные работы	Практические работы	
1	Богатство и выразительность русского языка	1			
2	Лингвистика как наука о языке	1			Библиотека ЦОК https://m.edsoo.ru/fa251ffa
3	Повторение. Орфография. Правописание гласных и согласных в корне (повторение изученного в начальной школе)	1			Библиотека ЦОК https://m.edsoo.ru/fa252126
4	Повторение. Орфография. Правописание разделительного мягкого (ь) и разделительного твердого (ъ) знаков (повторение изученного в начальной школе)	1			Библиотека ЦОК https://m.edsoo.ru/fa252252
5	Повторение. Состав слова (повторение изученного в начальной школе)	1			Библиотека ЦОК https://m.edsoo.ru/fa2523b0
6	Повторение. Морфология. Самостоятельные и служебные части речи (повторение изученного в начальной школе)	1			Библиотека ЦОК https://m.edsoo.ru/fa252522
7	Повторение. Синтаксис (повторение изученного в начальной школе)	1			Библиотека ЦОК https://m.edsoo.ru/fa2526f8
8	Контрольная работа (повторение)	1	1		

	изученного в начальной школе)				
9	Речь устная и письменная	1			Библиотека ЦОК https://m.edsoo.ru/fa25286a
10	Монолог, диалог, полилог	1			
11	Виды речевой деятельности: говорение, слушание, чтение, письмо	1			
12	Виды чтения	1			
13	Виды аудирования	1			Библиотека ЦОК https://m.edsoo.ru/fa252ea0
14	Речевой этикет	1			Библиотека ЦОК https://m.edsoo.ru/fa252b4e
15	Сочинение/изложение (обучающее)	1			
16	Понятие о тексте	1			Библиотека ЦОК https://m.edsoo.ru/fa253350
17	Текст и его основные признаки	1			Библиотека ЦОК https://m.edsoo.ru/fa2534cc
18	Средства связи предложений и частей текста	1			Библиотека ЦОК https://m.edsoo.ru/fa25362a
19	Функционально-смысловые типы речи: описание, повествование, рассуждение	1			
20	Функционально-смысловые типы речи. Практикум	1		1	
21	Повествование как тип речи. Рассказ	1			Библиотека ЦОК https://m.edsoo.ru/fa253a30
22	Повествование как тип речи. Рассказ. Практикум	1		1	Библиотека ЦОК https://m.edsoo.ru/fa253bac
23	Информационная переработка текста: простой и сложный план текста	1			Библиотека ЦОК https://m.edsoo.ru/fa254002

24	Информационная переработка текста: простой и сложный план текста. Практикум	1		1	
25	Изложение и его виды	1			
26	Изложение (обучающее). Подробное изложение текста	1			
27	Понятие о функциональных разновидностях языка	1			
28	Сферы речевого общения и их соотнесённость с функциональными разновидностями языка	1			
29	Функциональные разновидности языка. Практикум	1		1	
30	Повторение и обобщение по темам "Текст", "Функциональные разновидности языка"	1			
31	Буква и звук. Алфавит	1			
32	Согласные звуки и обозначающие их буквы. Глухие и звонкие согласные	1			Библиотека ЦОК https://m.edsoo.ru/fa25491c
33	Правописание согласных в корне слова	1			Библиотека ЦОК https://m.edsoo.ru/fa256ed8
34	Правописание согласных в корне слова. Типы орфограмм	1			
35	Согласные звуки и обозначающие их буквы. Твёрдые и мягкие согласные	1			
36	Гласные звуки и обозначающие их буквы	1			
37	Слог и ударение	1			Библиотека ЦОК https://m.edsoo.ru/fa254ad4

38	Сочинение (обучающее). Описание картины	1			
39	Правописание безударных гласных в корне слова	1			
40	Правописание безударных гласных в корне слова. Типы орфограмм	1			
41	Фонетический анализ слова	1			Библиотека ЦОК https://m.edsoo.ru/fa254d36
42	Орфоэпия. Орфоэпические нормы	1			Библиотека ЦОК https://m.edsoo.ru/fa254ebc
43	Повторение тем «Фонетика, графика, орфоэпия», «Орфография». Проверочная работа	1			
44	Морфемика как раздел лингвистики. Морфема как минимальная значимая единица языка	1			Библиотека ЦОК https://m.edsoo.ru/fa25674e
45	Окончание и основа	1			Библиотека ЦОК https://m.edsoo.ru/fa256898
46	Приставки	1			Библиотека ЦОК https://m.edsoo.ru/fa2569ce
47	Суффиксы	1			
48	Чередование звуков в морфемах	1			Библиотека ЦОК https://m.edsoo.ru/fa256afa
49	Морфемный анализ слов	1			Библиотека ЦОК https://m.edsoo.ru/fa256c26
50	Правописание ё-о после шипящих в корне слова	1			Библиотека ЦОК https://m.edsoo.ru/fa256d5c
51	Правописание неизменяемых на письме	1			Библиотека ЦОК

	приставок				https://m.edsoo.ru/fa257130
52	Правописание приставок на -з (-с)	1			Библиотека ЦОК https://m.edsoo.ru/fa257464
53	Правописание ы — и после приставок	1			Библиотека ЦОК https://m.edsoo.ru/fa2575f4
54	Правописание ы — и после ц	1			Библиотека ЦОК https://m.edsoo.ru/fa25772a
55	Повторение темы «Морфемика. Орфография»	1			Библиотека ЦОК https://m.edsoo.ru/fa2578ba
56	Практикум по теме «Морфемика. Орфография»	1			
57	Контрольная работа по теме «Морфемика. Орфография»	1	1		
58	Лексикология как раздел лингвистики. Лексическое значение слова	1			Библиотека ЦОК https://m.edsoo.ru/fa2553d0
59	Толковые словари	1			Библиотека ЦОК https://m.edsoo.ru/fa2554fc
60	Однозначные и многозначные слова	1			
61	Понятие о лексической сочетаемости	1			Библиотека ЦОК https://m.edsoo.ru/fa25568c
62	Сочинение. Устный рассказ	1	1		
63	Тематические группы слов	1			Библиотека ЦОК https://m.edsoo.ru/fa2558ee
64	Синонимы	1			Библиотека ЦОК https://m.edsoo.ru/fa255b5a
65	Антонимы	1			Библиотека ЦОК https://m.edsoo.ru/fa255ce0
66	Омонимы. Паронимы	1			Библиотека ЦОК

					https://m.edsoo.ru/fa255e16
67	Лексический анализ слова	1			Библиотека ЦОК https://m.edsoo.ru/fa25632a
68	Повторение темы "Лексикология"	1			
69	Повторение темы "Лексикология". Практикум	1		1	
70	Контрольная работа по теме "Лексикология"	1	1		Библиотека ЦОК https://m.edsoo.ru/fa2565a0
71	Что изучает синтаксис	1			Библиотека ЦОК https://m.edsoo.ru/fa25e5de
72	Словосочетание	1			Библиотека ЦОК https://m.edsoo.ru/fa25e778
73	Предложение - основная единица речевого общения	1			Библиотека ЦОК https://m.edsoo.ru/fa25ea52
74	Виды предложений по цели высказывания	1			Библиотека ЦОК https://m.edsoo.ru/fa25ebce
75	Смысловые и интонационные особенности повествовательных, вопросительных, побудительных, восклицательных и невосклицательных предложений. Интонация	1			
76	Грамматическая основа предложения	1			
77	Главные члены предложения (грамматическая основа). Подлежащее и способы его выражения	1			Библиотека ЦОК https://m.edsoo.ru/fa25eda4
78	Главные члены предложения (грамматическая основа). Сказуемое и способы его выражения	1			Библиотека ЦОК https://m.edsoo.ru/fa25ef0c

79	Второстепенные члены предложения. Определение	1			Библиотека ЦОК https://m.edsoo.ru/fa25f402
80	Дополнение	1			Библиотека ЦОК https://m.edsoo.ru/fa25f57e
81	Обстоятельство	1			Библиотека ЦОК https://m.edsoo.ru/fa25f6e6
82	Однородные члены предложения	1			Библиотека ЦОК https://m.edsoo.ru/fa25fb78
83	Предложения с однородными членами	1			Библиотека ЦОК https://m.edsoo.ru/fa25fce0
84	Сочинение-описание картины	1	1		Библиотека ЦОК https://m.edsoo.ru/fa25ffb0
85	Знаки препинания в предложениях с однородными членами	1			Библиотека ЦОК https://m.edsoo.ru/fa25fe52
86	Знаки препинания в предложениях с однородными членами. Практикум	1		1	
87	Обращение	1			Библиотека ЦОК https://m.edsoo.ru/fa260190
88	Изложение с элементами сочинения (обучающее)	1			
89	Предложения простые и сложные. Сложные предложения с бессоюзной и союзной связью	1			Библиотека ЦОК https://m.edsoo.ru/fa2605c8
90	Сложные предложения с бессоюзной и союзной связью	1			
91	Предложения сложносочиненные и сложноподчиненные (общее представление, практическое усвоение)	1			Библиотека ЦОК https://m.edsoo.ru/fa260744

92	Пунктуационное оформление сложных предложений, состоящих из частей, связанных бессоюзной связью и союзами и, но, а, однако, зато, да	1			Библиотека ЦОК https://m.edsoo.ru/fa2608a2
93	Пунктуационное оформление сложных предложений, состоящих из частей, связанных бессоюзной связью и союзами и, но, а, однако, зато, да. Практикум	1		1	Библиотека ЦОК https://m.edsoo.ru/fa260a8c
94	Предложения с прямой речью	1			Библиотека ЦОК https://m.edsoo.ru/fa260c12
95	Пунктуационное оформление предложений с прямой речью	1			
96	Диалог. Пунктуационное оформление диалога	1			Библиотека ЦОК https://m.edsoo.ru/fa260d5c
97	Диалог. Пунктуационное оформление диалога. Практикум	1		1	
98	Повторение темы «Синтаксис и пунктуация»	1			
99	Повторение темы «Синтаксис и пунктуация». Практикум	1		1	
100	Контрольная работа по теме «Синтаксис и пунктуация»	1	1		Библиотека ЦОК https://m.edsoo.ru/fa260e88
101	Система частей речи в русском языке	1			Библиотека ЦОК https://m.edsoo.ru/fa257a04
102	Самостоятельные и служебные части речи	1			
103	Имя существительное как часть речи	1			Библиотека ЦОК https://m.edsoo.ru/fa257b30

104	Род имён существительных. Имена существительные общего рода	1			Библиотека ЦОК https://m.edsoo.ru/fa25803a
105	Число имени существительного. Имена существительные, имеющие форму только единственного или множественного числа	1			Библиотека ЦОК https://m.edsoo.ru/fa2583d2
106	Изложение выборочное	1	1		Библиотека ЦОК https://m.edsoo.ru/fa25829c
107	Падеж имён существительных	1			
108	Типы склонения имён существительных	1			Библиотека ЦОК https://m.edsoo.ru/fa258580
109	Правописание мягкого знака на конце имён существительных после шипящих	1			Библиотека ЦОК https://m.edsoo.ru/fa2586b6
110	Буквы Е и И в падежных окончаниях имён существительных	1			Библиотека ЦОК https://m.edsoo.ru/fa2587e2
111	Буквы Е и И в падежных окончаниях имён существительных. Практикум	1		1	
112	Разносклоняемые и несклоняемые имена существительные	1			Библиотека ЦОК https://m.edsoo.ru/fa258918
113	Род несклоняемых имён существительных	1			Библиотека ЦОК https://m.edsoo.ru/fa258bde
114	Морфологический анализ имени существительного	1			Библиотека ЦОК https://m.edsoo.ru/fa258d28
115	Буквы О и Е после шипящих и Ц в окончаниях имён существительных	1			Библиотека ЦОК https://m.edsoo.ru/fa258fe4
116	Правописание суффиксов -ек-/-ик- имен существительных	1			Библиотека ЦОК https://m.edsoo.ru/fa25939a
117	Правописание суффиксов -чик-/-щик-	1			Библиотека ЦОК

	имен существительных				https://m.edsoo.ru/fa259246
118	Правописание О и Е (Ё) после шипящих и Ц в суффиксах имен существительных	1			Библиотека ЦОК https://m.edsoo.ru/fa259110
119	Слитное и раздельное написание НЕ с именами существительными	1			Библиотека ЦОК https://m.edsoo.ru/fa2595ca
120	Правописание корней с чередованием а//о: -гар- — -гор-, -зар- — -зор-	1			Библиотека ЦОК https://m.edsoo.ru/fa2598a4
121	Правописание корней с чередованием а//о: -гар- — -гор-, -зар- — -зор-. Практикум	1		1	
122	Правописание корней с чередованием а // о: -лаг- — -лож--раст- — -ращ- — -рос	1			Библиотека ЦОК https://m.edsoo.ru/fa25976e
123	Правописание корней с чередованием а // о: -лаг- — -лож--раст- — -ращ- — -рос. Практикум	1		1	
124	Правописание корней с чередованием -клан- — -клон-, -скак- — -скоч-	1			Библиотека ЦОК https://m.edsoo.ru/fa2599d0
125	Повторение и обобщение по теме "Имя существительное"	1			
126	Контрольная работа по теме "Имя существительное"	1	1		Библиотека ЦОК https://m.edsoo.ru/fa259afc
127	Имя прилагательное как часть речи	1			Библиотека ЦОК https://m.edsoo.ru/fa259c1e
128	Общее грамматическое значение, морфологические признаки и синтаксические функции имени прилагательного	1			
129	Правописание безударных окончаний	1			Библиотека ЦОК

	имен прилагательных				https://m.edsoo.ru/fa25a114
130	Буквы О и Е после шипящих и Ц в окончаниях имен прилагательных	1			Библиотека ЦОК https://m.edsoo.ru/fa25abe6
131	Имена прилагательные полные и краткие, их синтаксические функции	1			Библиотека ЦОК https://m.edsoo.ru/fa25a27c
132	Краткие прилагательные. Их синтаксические функции	1			
133	Морфологический анализ имен прилагательных	1			Библиотека ЦОК https://m.edsoo.ru/fa25a5ce
134	Сочинение-описание картины	1	1		Библиотека ЦОК https://m.edsoo.ru/fa25b1b8
135	Буквы О и Е после шипящих и Ц в суффиксах имен прилагательных	1			Библиотека ЦОК https://m.edsoo.ru/fa25ad6c
136	Буквы О и Е после шипящих и Ц в суффиксах имен прилагательных. Практикум	1		1	Библиотека ЦОК https://m.edsoo.ru/fa25aede
137	Слитное и раздельное написание НЕ с именами прилагательными	1			Библиотека ЦОК https://m.edsoo.ru/fa25b046
138	Повторение по теме «Имя прилагательное»	1			
139	Повторение по теме «Имя прилагательное». Практикум	1			
140	Контрольная работа по теме "Имя прилагательное"	1	1		Библиотека ЦОК https://m.edsoo.ru/fa25b398
141	Глагол как часть речи	1			Библиотека ЦОК https://m.edsoo.ru/fa25b514
142	Глагол как часть речи. Роль глагола в словосочетании и предложении, в речи	1			

143	Инфинитив и его грамматические свойства	1			Библиотека ЦОК https://m.edsoo.ru/fa25b686
144	Основа инфинитива, основа настоящего (будущего простого) времени глагола	1			
145	Глаголы совершенного и несовершенного вида	1			Библиотека ЦОК https://m.edsoo.ru/fa25b7ee
146	Глаголы совершенного и несовершенного вида (практикум)	1			Библиотека ЦОК https://m.edsoo.ru/fa25b960
147	Глаголы возвратные и невозвратные	1			Библиотека ЦОК https://m.edsoo.ru/fa25bb9a
148	Сочинение на тему	1	1		
149	Изменение глаголов по временам	1			Библиотека ЦОК https://m.edsoo.ru/fa25c1ee
150	Настоящее время: значение, образование, употребление	1			
151	Изменение глаголов по лицам и числам	1			Библиотека ЦОК https://m.edsoo.ru/fa25c98c
152	Изменение глаголов по лицам и числам. Спряжение	1			Библиотека ЦОК https://m.edsoo.ru/fa25cb58
153	Изменение глаголов по лицам и числам. Типы спряжения глагола (обобщение)	1			
154	Правописание безударных личных окончаний глаголов	1			Библиотека ЦОК https://m.edsoo.ru/fa25ccd4
155	Правописание безударных личных окончаний глаголов. Практикум	1		1	Библиотека ЦОК https://m.edsoo.ru/fa25ce32
156	Правописание мягкого знака (Ь) в инфинитиве, в форме 2-го лица единственного числа после шипящих	1			Библиотека ЦОК https://m.edsoo.ru/fa25d44a

157	Морфологический анализ глагола	1			Библиотека ЦОК https://m.edsoo.ru/fa25d116
158	Правописание корней с чередованием е//и	1			Библиотека ЦОК https://m.edsoo.ru/fa25e0ca
159	Правописание корней с чередованием е//и. Практикум	1		1	Библиотека ЦОК https://m.edsoo.ru/fa25e228
160	Обобщение по теме: "Правописание корней с чередованием е // и"	1			
161	Правописание гласной перед суффиксом -л- в формах прошедшего времени глагола	1			Библиотека ЦОК https://m.edsoo.ru/fa25d90e
162	Правописание гласной перед суффиксом -л- в формах прошедшего времени глагола. Практикум	1		1	Библиотека ЦОК https://m.edsoo.ru/fa25db02
163	Слитное и раздельное написание не с глаголами	1			Библиотека ЦОК https://m.edsoo.ru/fa25dc74
164	Повторение по теме «Глагол». Проверочная работа	1			Библиотека ЦОК https://m.edsoo.ru/fa25e430
165	Работа над ошибками, анализ работы	1			
166	Итоговая контрольная работа за курс 5 класса	1	1		Библиотека ЦОК https://m.edsoo.ru/fa261608
167	Повторение. Фонетика. Графика. Орфография. Орфоэпия	1			Библиотека ЦОК https://m.edsoo.ru/fa2610f4
168	Повторение. Лексикология. Культура речи	1			Библиотека ЦОК https://m.edsoo.ru/fa261284
169	Повторение. Морфология. Культура речи	1			Библиотека ЦОК https://m.edsoo.ru/fa2614e6
170	Повторение. Синтаксис. Культура речи	1			

ОБЩЕЕ КОЛИЧЕСТВО ЧАСОВ ПО ПРОГРАММЕ	170	12	16
-------------------------------------	-----	----	----

7 КЛАСС

№ п/п	Тема урока	Количество часов			Электронные цифровые образовательные ресурсы
		Всего	Контрольные работы	Практические работы	
1	Русский язык как развивающееся явление. Взаимосвязь языка, культуры и истории народа	1			Библиотека ЦОК https://m.edsoo.ru/fa275a2c
2	Повторение. Орфография. Правописание гласных в корне слова (повторение изученного в 5 - 6 классах)	1			Библиотека ЦОК https://m.edsoo.ru/fa275e00
3	Повторение. Орфография. Правописание приставок в слове (повторение изученного в 5 - 6 классах)	1			
4	Повторение. Морфология. Имя существительное, имя прилагательное, имя числительное. Правописание	1			Библиотека ЦОК https://m.edsoo.ru/fa2760da
5	Повторение. Морфология. Местоимение. Глагол. Правописание	1			
6	Контрольная работа / диктант с грамматическим заданием	1	1		
7	Монолог и его виды	1			Библиотека ЦОК https://m.edsoo.ru/fa27640e
8	Диалог и его виды	1			Библиотека ЦОК https://m.edsoo.ru/fa27659e
9	Сочинение на лингвистическую тему	1	1		
10	Текст как речевое произведение	1			Библиотека ЦОК

					https://m.edsoo.ru/fa2766fc
11	Текст как речевое произведение. Виды информации в тексте	1			
12	Тезисный план текста	1			Библиотека ЦОК https://m.edsoo.ru/fa276d96
13	Тезисный план текста. Практикум	1		1	
14	Рассуждение как функционально-смысловой тип речи	1			Библиотека ЦОК https://m.edsoo.ru/fa276a4e
15	Рассуждение как функционально-смысловой тип речи. Практикум	1		1	Библиотека ЦОК https://m.edsoo.ru/fa276c06
16	Основные виды текста-рассуждения	1			
17	Основные виды текста-рассуждения. Практикум	1		1	
18	Сочинение-рассуждение на тему	1	1		
19	Функциональные разновидности языка	1			
20	Публицистический стиль	1			Библиотека ЦОК https://m.edsoo.ru/fa2775f2
21	Основные жанры публицистического стиля	1			Библиотека ЦОК https://m.edsoo.ru/fa27771e
22	Основные жанры публицистического стиля. Практикум	1			Библиотека ЦОК https://m.edsoo.ru/fa277976
23	Официально-деловой стиль	1			Библиотека ЦОК https://m.edsoo.ru/fa277bf6
24	Основные жанры делового стиля. Инструкция	1			Библиотека ЦОК https://m.edsoo.ru/fa278042
25	Сочинение на тему	1	1		
26	Морфология как раздел науки о языке. Система частей речи в русском языке.	1			Библиотека ЦОК https://m.edsoo.ru/fa2781aa

27	Понятие о причастии. Причастие как особая форма глагола	1			Библиотека ЦОК https://m.edsoo.ru/fa2782d6
28	Признаки глагола и прилагательного у причастия	1			Библиотека ЦОК https://m.edsoo.ru/fa27840c
29	Причастный оборот	1			Библиотека ЦОК https://m.edsoo.ru/fa27893e
30	Причастный оборот. Знаки препинания в предложениях с причастным оборотом	1			
31	Действительные и страдательные причастия	1			Библиотека ЦОК https://m.edsoo.ru/fa278b96
32	Полные и краткие формы причастий	1			Библиотека ЦОК https://m.edsoo.ru/fa278cc2
33	Причастия настоящего и прошедшего времени	1			
34	Образование действительных причастий настоящего и прошедшего времени	1			
35	Образование действительных причастий настоящего и прошедшего времени. Практикум	1		1	Библиотека ЦОК https://m.edsoo.ru/fa278fc4
36	Образование страдательных причастий настоящего и прошедшего времени	1			Библиотека ЦОК https://m.edsoo.ru/fa2790f0
37	Образование страдательных причастий настоящего и прошедшего времени. Практикум	1		1	Библиотека ЦОК https://m.edsoo.ru/fa27921c
38	Правописание гласных перед н и nn в полных причастиях	1			Библиотека ЦОК https://m.edsoo.ru/fa2796b8
39	Правописание гласных перед н и nn в полных и кратких страдательных	1		1	

	причастиях. Практикум				
40	Правописание гласных перед н и nn в полных и кратких страдательных причастиях и отглагольных прилагательных	1			
41	Правописание н и nn в полных страдательных причастиях и отглагольных прилагательных	1			Библиотека ЦОК https://m.edsoo.ru/fa279942
42	Правописание н и nn в кратких страдательных причастиях и кратких прилагательных	1			
43	Морфологический анализ причастия	1			Библиотека ЦОК https://m.edsoo.ru/fa279564
44	Сочинение/изложение	1	1		Библиотека ЦОК https://m.edsoo.ru/fa278a74
45	Правописание не с причастиями	1			Библиотека ЦОК https://m.edsoo.ru/fa279bae
46	Буквы е и ё после шипящих в суффиксах страдательных причастий прошедшего времени	1			Библиотека ЦОК https://m.edsoo.ru/fa279d98
47	Повторение темы "Причастие как особая форма глагола". Практикум	1		1	Библиотека ЦОК https://m.edsoo.ru/fa279ec4
48	Диктант /Диктант с продолжением	1	1		Библиотека ЦОК https://m.edsoo.ru/fa279ffa
49	Понятие о деепричастии. Деепричастие как особая форма глагола	1			Библиотека ЦОК https://m.edsoo.ru/fa27a11c
50	Понятие о деепричастии. Признаки глагола и наречия в деепричастии	1			Библиотека ЦОК https://m.edsoo.ru/fa27a356

51	Деепричастный оборот	1			Библиотека ЦОК https://m.edsoo.ru/fa27a7ca
52	Деепричастный оборот. Знаки препинания в предложениях с деепричастным оборотом	1			Библиотека ЦОК https://m.edsoo.ru/fa27a694
53	Правописание не с деепричастиями	1			Библиотека ЦОК https://m.edsoo.ru/fa27b03a
54	Правописание не с деепричастиями. Практикум	1		1	
55	Деепричастия совершенного и несовершенного вида	1			
56	Деепричастия совершенного и несовершенного вида. Практикум	1		1	
57	Деепричастия совершенного и несовершенного вида в тексте. Подготовка к сочинению	1			
58	Сочинение-описание картины	1	1		
59	Морфологический анализ деепричастия	1			Библиотека ЦОК https://m.edsoo.ru/fa27aec8
60	Морфологический анализ деепричастия. Практикум	1		1	
61	Синтаксический и пунктуационный анализ предложений с деепричастным оборотом. Практикум	1		1	Библиотека ЦОК https://m.edsoo.ru/fa27abf8
62	Повторение темы "Деепричастие как особая форма глагола". Нормы употребления деепричастий	1			Библиотека ЦОК https://m.edsoo.ru/fa27b792
63	Повторение темы "Деепричастие как	1		1	

	особая форма глагола". Практикум				
64	Контрольная работа по темам "Причастие" и "Деепричастие"	1	1		
65	Наречие как часть речи	1			Библиотека ЦОК https://m.edsoo.ru/fa27b8f0
66	Разряды наречий по значению	1			Библиотека ЦОК https://m.edsoo.ru/fa27ba62
67	Разряды наречий по значению. Практикум	1		1	
68	Степени сравнения наречий	1			Библиотека ЦОК https://m.edsoo.ru/fa27c3d6
69	Степени сравнения наречий. Практикум	1		1	
70	Словообразование наречий	1			
71	Морфологический анализ наречия	1			Библиотека ЦОК https://m.edsoo.ru/fa27c6ba
72	Слитное и раздельное написание не с наречиями на -о (-е)	1			Библиотека ЦОК https://m.edsoo.ru/fa27ca02
73	Слитное и раздельное написание не с наречиями на -о (-е). Практикум	1		1	
74	Дефис между частями слова в наречиях	1			Библиотека ЦОК https://m.edsoo.ru/fa27cb6a
75	Слитное и раздельное написание наречий, образованных от существительных и количественных числительных	1			Библиотека ЦОК https://m.edsoo.ru/fa27cd90
76	Слитное и раздельное написание наречий, образованных от существительных и количественных числительных. Практикум	1		1	
77	Одна и две буквы н в наречиях на -о (-е)	1			Библиотека ЦОК

					https://m.edsoo.ru/fa27d088
78	Одна и две буквы н в наречиях на -о (-е). Практикум	1		1	
79	Буквы о и е после шипящих на конце наречий	1			Библиотека ЦОК https://m.edsoo.ru/fa27d5a6
80	Буквы о и е после шипящих на конце наречий. Практикум	1		1	
81	Буквы о и а на конце наречий	1			Библиотека ЦОК https://m.edsoo.ru/fa27d83a
82	Буквы о и а на конце наречий. Практикум	1		1	
83	Мягкий знак после шипящих на конце наречий	1			Библиотека ЦОК https://m.edsoo.ru/fa27d9c0
84	Мягкий знак после шипящих на конце наречий. Практикум	1		1	
85	Повторение темы «Наречие»	1			Библиотека ЦОК https://m.edsoo.ru/fa27dc36
86	Диктант с грамматическим заданием	1	1		Библиотека ЦОК https://m.edsoo.ru/fa27dd9e
87	Слова категории состояния в системе частей речи	1			Библиотека ЦОК https://m.edsoo.ru/fa27df1a
88	Слова категории состояния и наречия	1			Библиотека ЦОК https://m.edsoo.ru/fa27e262
89	Служебные части речи в русском языке	1			Библиотека ЦОК https://m.edsoo.ru/fa27e5b4
90	Предлог как часть речи	1			Библиотека ЦОК https://m.edsoo.ru/fa27e866
91	Предлоги производные и непроизводные	1			Библиотека ЦОК https://m.edsoo.ru/fa27edf2

92	Предлоги производные и непроизводные. Практикум	1		1	Библиотека ЦОК https://m.edsoo.ru/fa27ef3c
93	Предлоги простые и составные	1			Библиотека ЦОК https://m.edsoo.ru/fa27eb0e
94	Предлоги простые и составные. Практикум	1		1	
95	Правописание предлогов	1			Библиотека ЦОК https://m.edsoo.ru/fa27ec44
96	Правописание предлогов. Практикум	1		1	Библиотека ЦОК https://m.edsoo.ru/fa27f19e
97	Употребление предлогов в речи	1			Библиотека ЦОК https://m.edsoo.ru/fa27f450
98	Употребление предлогов в речи. Практикум	1		1	
99	Морфологический анализ предлога	1			Библиотека ЦОК https://m.edsoo.ru/fa27f586
100	Повторение темы «Предлог»	1			Библиотека ЦОК https://m.edsoo.ru/fa27f6b2
101	Повторение темы «Предлог». Практикум	1			
102	Союз как часть речи	1			Библиотека ЦОК https://m.edsoo.ru/fa27f978
103	Разряды союзов	1			Библиотека ЦОК https://m.edsoo.ru/fa27faa4
104	Разряды союзов. Практикум	1		1	Библиотека ЦОК https://m.edsoo.ru/fa27fbd0
105	Сочинительные союзы	1			Библиотека ЦОК https://m.edsoo.ru/fa27fd60
106	Подчинительные союзы	1			Библиотека ЦОК

					https://m.edsoo.ru/fa27fe82
107	Правописание союзов	1			Библиотека ЦОК https://m.edsoo.ru/fa2803b4
108	Правописание союзов. Практикум	1		1	Библиотека ЦОК https://m.edsoo.ru/fa2804ea
109	Союзы и союзные слова	1			Библиотека ЦОК https://m.edsoo.ru/fba94310
110	Союзы в простых и сложных предложениях	1			
111	Морфологический анализ союза	1			Библиотека ЦОК https://m.edsoo.ru/fa280634
112	Повторение темы «Союз»	1			Библиотека ЦОК https://m.edsoo.ru/fba948f6
113	Повторение темы «Союз». Практикум	1		1	
114	Частица как часть речи	1			Библиотека ЦОК https://m.edsoo.ru/fba94d6a
115	Разряды частиц	1			Библиотека ЦОК https://m.edsoo.ru/fba9510c
116	Разряды частиц. Практикум	1		1	
117	Правописание частиц	1			Библиотека ЦОК https://m.edsoo.ru/fba95a26
118	Правописание частицы не	1			Библиотека ЦОК https://m.edsoo.ru/fba95918
119	Правописание частицы не. Практикум	1		1	
120	Разграничение частиц не и ни	1			Библиотека ЦОК https://m.edsoo.ru/fba9562a
121	Разграничение частиц не и ни. Практикум	1		1	
122	Морфологический анализ частицы	1			Библиотека ЦОК

					https://m.edsoo.ru/fba95b3e
123	Повторение темы «Частица»	1			Библиотека ЦОК https://m.edsoo.ru/fba95d6e
124	Повторение темы «Частица». Практикум	1		1	Библиотека ЦОК https://m.edsoo.ru/fba95e86
125	Повторение темы «Служебные части речи». Практикум	1		1	
126	Междометия и звукоподражательные слова в системе частей речи	1			Библиотека ЦОК https://m.edsoo.ru/fba9612e
127	Междометия и звукоподражательные слова. Практикум	1		1	Библиотека ЦОК https://m.edsoo.ru/fba96516
128	Морфологический анализ междометия	1			
129	Междометия и звукоподражательные слова в разговорной и художественной речи. Практикум	1		1	Библиотека ЦОК https://m.edsoo.ru/fba96340
130	Омонимия слов разных частей речи	1			Библиотека ЦОК https://m.edsoo.ru/fba9696c
131	Омонимия слов разных частей речи. Практикум	1		1	
132	Контрольная итоговая работа за курс 7 класса	1	1		Библиотека ЦОК https://m.edsoo.ru/fba97c0e
133	Повторение. Правописание не с причастиями, деепричастиями, наречиями	1			Библиотека ЦОК https://m.edsoo.ru/fba9702e
134	Повторение. Правописание н и nn в причастиях, отглагольных прилагательных, наречиях	1			
135	Повторение. Слитное, раздельное, дефисное написание наречий	1			

136	Повторение. Правописание служебных частей речи	1			
ОБЩЕЕ КОЛИЧЕСТВО ЧАСОВ ПО ПРОГРАММЕ		136	10	35	

8 КЛАСС

№ п/п	Тема урока	Количество часов			Электронные цифровые образовательные ресурсы
		Всего	Контрольные работы	Практические работы	
1	Русский язык в кругу других славянских языков	1			Библиотека ЦОК https://m.edsoo.ru/fba97dee
2	Повторение. Правописание н и nn в суффиксах прилагательных, причастий и наречий. Практикум	1		1	Библиотека ЦОК https://m.edsoo.ru/fba97f9c
3	Повторение. Слитное и раздельное написание не и ни с разными частями речи. Практикум	1		1	Библиотека ЦОК https://m.edsoo.ru/fba98208
4	Повторение. Правописание сложных слов разных частей речи. Практикум	1		1	Библиотека ЦОК https://m.edsoo.ru/fba98492
5	Повторение. Слитное, дефисное и раздельное написание наречий, производных предлогов, союзов и частиц. Практикум	1		1	Библиотека ЦОК https://m.edsoo.ru/fba98686
6	Контрольная работа /проверочная работа /диктант	1	1		
7	Что такое культура речи. Монолог-повествование	1			Библиотека ЦОК https://m.edsoo.ru/fba9882a
8	Монолог-рассуждение	1			Библиотека ЦОК https://m.edsoo.ru/fba98c3a
9	Монолог и диалог	1			Библиотека ЦОК https://m.edsoo.ru/fba98e2e

10	Монолог и диалог. Практикум	1		1	
11	Текст как речевое произведение. Виды информации в тексте	1			Библиотека ЦОК https://m.edsoo.ru/fba99270
12	Средства и способы связи предложений в тексте	1			
13	Средства и способы связи предложений в тексте. Практикум	1		1	
14	Сочинение-рассуждение. Виды аргументации	1			
15	Сочинение-рассуждение. Практикум	1		1	
16	Сочинение на тему	1	1		
17	Функциональные разновидности современного русского языка. Научный стиль	1			Библиотека ЦОК https://m.edsoo.ru/fba99ad6
18	Основные жанры научного стиля. Информационная переработка текста	1			Библиотека ЦОК https://m.edsoo.ru/fba99f9a
19	Официально-деловой стиль	1			
20	Жанры официально-делового стиля	1			Библиотека ЦОК https://m.edsoo.ru/fba99c0c
21	Повторение по теме. Практикум	1		1	
22	Изложение подробное/сжатое	1	1		Библиотека ЦОК https://m.edsoo.ru/fba98ff0
23	Синтаксис как раздел лингвистики. Основные единицы синтаксиса	1			Библиотека ЦОК https://m.edsoo.ru/fba9a81e
24	Пунктуация. Функции знаков препинания	1			Библиотека ЦОК https://m.edsoo.ru/fba9a9a4
25	Словосочетание, его структура и виды	1			Библиотека ЦОК https://m.edsoo.ru/fba9ab34

26	Типы связи в словосочетании (согласование, управление, примыкание)	1			Библиотека ЦОК https://m.edsoo.ru/fba9ae72
27	Типы связи в словосочетании (согласование, управление, примыкание). Практикум	1		1	
28	Синтаксический анализ словосочетаний	1			Библиотека ЦОК https://m.edsoo.ru/fba9b228
29	Повторение темы. Практикум	1		1	
30	Понятие о предложении. Основные признаки предложения	1			Библиотека ЦОК https://m.edsoo.ru/fba9b53e
31	Виды предложений по цели высказывания и по эмоциональной окраске. Практикум	1		1	Библиотека ЦОК https://m.edsoo.ru/fba9b6e2
32	Простые и сложные предложения. Знаки препинания в простом и сложном предложениях с союзом и. Практикум	1		1	Библиотека ЦОК https://m.edsoo.ru/fba9b87c
33	Двусоставные и односоставные предложения. Практикум	1		1	Библиотека ЦОК https://m.edsoo.ru/fba9ba0c
34	Виды предложений по наличию второстепенных членов (распространённые, нераспространённые). Практикум	1		1	Библиотека ЦОК https://m.edsoo.ru/fba9bb88
35	Предложения полные и неполные. Практикум	1		1	Библиотека ЦОК https://m.edsoo.ru/fba9bdae
36	Главные члены двусоставного предложения. Подлежащее и способы его выражения	1			Библиотека ЦОК https://m.edsoo.ru/fba9bf5c
37	Сказуемое и способы его выражения. Простое глагольное сказуемое	1			Библиотека ЦОК https://m.edsoo.ru/fba9c286

38	Изложение подробное/сжатое	1	1		
39	Составное глагольное сказуемое	1			
40	Составное именное сказуемое	1			Библиотека ЦОК https://m.edsoo.ru/fba9c42a
41	Тире между подлежащим и сказуемым	1			Библиотека ЦОК https://m.edsoo.ru/fba9c5b0
42	Второстепенные члены и их роль в предложении	1			Библиотека ЦОК https://m.edsoo.ru/fba9c736
43	Определение как второстепенный член предложения и его виды	1			Библиотека ЦОК https://m.edsoo.ru/fba9c966
44	Определения согласованные и несогласованные	1			Библиотека ЦОК https://m.edsoo.ru/fba9caec
45	Приложение как особый вид определения	1			Библиотека ЦОК https://m.edsoo.ru/fba9d1cc
46	Дополнение как второстепенный член предложения. Дополнения прямые и косвенные	1			Библиотека ЦОК https://m.edsoo.ru/fba9d44c
47	Дополнение как второстепенный член предложения. Практикум.	1		1	Библиотека ЦОК https://m.edsoo.ru/fba9d564
48	Обстоятельство как второстепенный член предложения. Виды обстоятельств	1			Библиотека ЦОК https://m.edsoo.ru/fba9d672
49	Обстоятельство как второстепенный член предложения. Практикум	1		1	Библиотека ЦОК https://m.edsoo.ru/fba9d794
50	Второстепенные члены предложения. Синтаксический и пунктуационный анализ предложения	1			
51	Повторение темы «Двусоставные предложения», "Второстепенные члены	1		1	

	предложения". Практикум				
52	Контрольная работа по темам "Словосочетание", "Двусоставное предложение", "Второстепенные члены предложения"	1	1		Библиотека ЦОК https://m.edsoo.ru/fba9e068
53	Односоставные предложения. Главный член односоставного предложения	1			Библиотека ЦОК https://m.edsoo.ru/fba9e248
54	Основные группы односоставных предложений и их особенности	1			Библиотека ЦОК https://m.edsoo.ru/fba9e392
55	Определённо-личные предложения	1			Библиотека ЦОК https://m.edsoo.ru/fba9e4be
56	Неопределённо-личные предложения	1			Библиотека ЦОК https://m.edsoo.ru/fba9e5cc
57	Неопределённо-личные предложения. Практикум	1		1	
58	Обобщённо-личные предложения	1			Библиотека ЦОК https://m.edsoo.ru/fba9e73e
59	Сочинение-описание картины	1	1		Библиотека ЦОК https://m.edsoo.ru/fba9ecd4
60	Безличные предложения	1			Библиотека ЦОК https://m.edsoo.ru/fba9e860
61	Безличные предложения. Практикум	1		1	
62	Назывные предложения	1			Библиотека ЦОК https://m.edsoo.ru/fba9e98c
63	Повторение темы «Односоставные предложения». Практикум	1		1	Библиотека ЦОК https://m.edsoo.ru/fba9edf6
64	Понятие о простом осложнённом предложении	1			

65	Понятие об однородных членах предложения	1			
66	Способы связи однородных членов предложения и знаки препинания между ними	1			
67	Способы связи однородных членов предложения и знаки препинания между ними. Практикум	1		1	
68	Однородные и неоднородные определения	1			Библиотека ЦОК https://m.edsoo.ru/fba9f1de
69	Однородные и неоднородные определения. Практикум	1		1	
70	Обобщающие слова при однородных членах предложения.	1			Библиотека ЦОК https://m.edsoo.ru/fba9f2f6
71	Обобщающие слова при однородных членах предложения. Практикум	1		1	Библиотека ЦОК https://m.edsoo.ru/fba9f418
72	Синтаксический анализ простого предложения	1			
73	Повторение темы «Предложения с однородными членами». Практикум	1		1	Библиотека ЦОК https://m.edsoo.ru/fba9fc10
74	Сочинение-рассуждение на тему	1	1		
75	Предложения с обособленными членами. Обособление определений	1			Библиотека ЦОК https://m.edsoo.ru/fba9ff30
76	Виды обособленных членов предложения: обособленные определения. Правила обособления согласованных определений	1			Библиотека ЦОК https://m.edsoo.ru/fbaa0052
77	Обособление приложений	1			Библиотека ЦОК https://m.edsoo.ru/fbaa035e

78	Обособление приложений. Практикум	1		1	Библиотека ЦОК https://m.edsoo.ru/fbaa05a2
79	Обособление обстоятельств	1			Библиотека ЦОК https://m.edsoo.ru/fbaa070a
80	Обособление обстоятельств. Практикум	1		1	Библиотека ЦОК https://m.edsoo.ru/fbaa0818
81	Обособление дополнений	1			Библиотека ЦОК https://m.edsoo.ru/fbaa0a48
82	Обособление дополнений. Практикум	1		1	
83	Обособление уточняющих и присоединительных членов предложения.	1			Библиотека ЦОК https://m.edsoo.ru/fbaa0b60
84	Обособление уточняющих и присоединительных членов предложения. Практикум	1		1	Библиотека ЦОК https://m.edsoo.ru/fbaa0c8c
85	Повторение темы «Предложения с обособленными членами»	1			Библиотека ЦОК https://m.edsoo.ru/fbaa1268
86	Повторение темы «Предложения с обособленными членами». Практикум	1		1	
87	Контрольная работа по темам "Предложения с однородными членами", "Обособленные члены предложения"	1	1		Библиотека ЦОК https://m.edsoo.ru/fbaa13e4
88	Предложения с обращениями	1			Библиотека ЦОК https://m.edsoo.ru/fbaa154c
89	Предложения с обращениями. Практикум	1		1	Библиотека ЦОК https://m.edsoo.ru/fbaa1664
90	Предложения с вводными конструкциями	1			Библиотека ЦОК https://m.edsoo.ru/fbaa17c2
91	Предложения с вводными конструкциями.	1		1	Библиотека ЦОК

	Практикум				https://m.edsoo.ru/fbaa1b82
92	Омонимия членов предложения и вводных слов, словосочетаний и предложений	1			Библиотека ЦОК https://m.edsoo.ru/fbaa1e84
93	Предложения со вставными конструкциями	1			Библиотека ЦОК https://m.edsoo.ru/fbaa210e
94	Предложения со вставными конструкциями. Практикум	1		1	Библиотека ЦОК https://m.edsoo.ru/fbaa223a
95	Знаки препинания в предложениях с вводными и вставными конструкциями, обращениями и междометиями. Практикум	1		1	Библиотека ЦОК https://m.edsoo.ru/fbaa235c
96	Повторение темы «Предложения с обращениями, вводными и вставными конструкциями»	1			Библиотека ЦОК https://m.edsoo.ru/fbaa2474
97	Повторение темы «Предложения с обращениями, вводными и вставными конструкциями». Практикум	1		1	
98	Итоговая контрольная работа за курс 8 класса	1	1		Библиотека ЦОК https://m.edsoo.ru/fbaa2a96
99	Повторение. Типы связи слов в словосочетании. Культура речи. Практикум	1		1	
100	Повторение. Виды односоставных предложений. Культура речи. Практикум	1		1	
101	Повторение. Однородные члены предложения. Пунктуационный анализ предложений. Практикум	1		1	

102	Повторение. Обособленные члены предложения. Пунктуационный анализ предложений. Практикум	1		1	Библиотека ЦОК https://m.edsoo.ru/fbaa26a4
ОБЩЕЕ КОЛИЧЕСТВО ЧАСОВ ПО ПРОГРАММЕ		102	9	39	

**УЧЕБНО-МЕТОДИЧЕСКОЕ ОБЕСПЕЧЕНИЕ
ОБРАЗОВАТЕЛЬНОГО ПРОЦЕССА
ОБЯЗАТЕЛЬНЫЕ УЧЕБНЫЕ МАТЕРИАЛЫ ДЛЯ УЧЕНИКА**

- Русский язык (в 2 частях), 7 класс/ Баранов М.Т., Ладыженская Т.А., Тростенцова Л.А. и другие, Акционерное общество «Издательство «Просвещение»

МЕТОДИЧЕСКИЕ МАТЕРИАЛЫ ДЛЯ УЧИТЕЛЯ

**ЦИФРОВЫЕ ОБРАЗОВАТЕЛЬНЫЕ РЕСУРСЫ И РЕСУРСЫ СЕТИ
ИНТЕРНЕТ**

МИНИСТЕРСТВО ПРОСВЕЩЕНИЯ РОССИЙСКОЙ ФЕДЕРАЦИИ

Министерство образования и науки Алтайского края

Комитет по образованию Администрации Шелаболихинского района

Алтайского края

МБОУ "Кипринская СОШ"

РАССМОТРЕНО

Руководитель МО
учителей



Матико Н.М.

Протокол №1 от «28» 08
2023 г.

СОГЛАСОВАНО

Заместитель директора
по УР



Добровольская Л.С.

Протокол №1 от «29» 08
2023 г.

УТВЕРЖДЕНО

Директор школы



Пашкова Н.Е.

Приказ №74 от «29» 08
2023 г.

РАБОЧАЯ ПРОГРАММА

(ID 1013727)

учебного курса «Вероятность и статистика»

для обучающихся 7-9 классов

Омутское 2023

ПОЯСНИТЕЛЬНАЯ ЗАПИСКА

В современном цифровом мире вероятность и статистика приобретают всё большую значимость, как с точки зрения практических приложений, так и их роли в образовании, необходимом каждому человеку. Возрастает число профессий, при овладении которыми требуется хорошая базовая подготовка в области вероятности и статистики, такая подготовка важна для продолжения образования и для успешной профессиональной карьеры.

Каждый человек постоянно принимает решения на основе имеющихся у него данных. А для обоснованного принятия решения в условиях недостатка или избытка информации необходимо в том числе хорошо сформированное вероятностное и статистическое мышление.

Именно поэтому остро встала необходимость сформировать у обучающихся функциональную грамотность, включающую в себя в качестве неотъемлемой составляющей умение воспринимать и критически анализировать информацию, представленную в различных формах, понимать вероятностный характер многих реальных процессов и зависимостей, производить простейшие вероятностные расчёты.

Знакомство в учебном курсе с основными принципами сбора, анализа и представления данных из различных сфер жизни общества и государства приобщает обучающихся к общественным интересам. Изучение основ комбинаторики развивает навыки организации перебора и подсчёта числа вариантов, в том числе в прикладных задачах. Знакомство с основами теории графов создаёт математический фундамент для формирования компетенций в области информатики и цифровых технологий. При изучении статистики и вероятности обогащаются представления обучающихся о современной картине мира и методах его исследования, формируется понимание роли статистики как источника социально значимой информации и закладываются основы вероятностного мышления.

В соответствии с данными целями в структуре программы учебного курса «Вероятность и статистика» основного общего образования выделены следующие содержательно-методические линии: «Представление данных и описательная статистика», «Вероятность», «Элементы комбинаторики», «Введение в теорию графов».

Содержание линии «Представление данных и описательная статистика» служит основой для формирования навыков работы с информацией: от чтения и интерпретации информации, представленной в таблицах, на диаграммах и графиках, до сбора, представления и анализа данных с использованием статистических характеристик средних и рассеивания.

Работая с данными, обучающиеся учатся считывать и интерпретировать данные, выдвигать, аргументировать и критиковать простейшие гипотезы, размышлять над факторами, вызывающими изменчивость, и оценивать их влияние на рассматриваемые величины и процессы.

Интуитивное представление о случайной изменчивости, исследование закономерностей и тенденций становится мотивирующей основой для изучения теории вероятностей. Большое значение имеют практические задания, в частности опыты с классическими вероятностными моделями.

Понятие вероятности вводится как мера правдоподобия случайного события. При изучении учебного курса обучающиеся знакомятся с простейшими методами вычисления вероятностей в случайных экспериментах с равновероятными элементарными исходами, вероятностными законами, позволяющими ставить и решать более сложные задачи. В учебный курс входят начальные представления о случайных величинах и их числовых характеристиках.

В рамках учебного курса осуществляется знакомство обучающихся с множествами и основными операциями над множествами, рассматриваются примеры применения для решения задач, а также использования в других математических курсах и учебных предметах.

В 7–9 классах изучается учебный курс «Вероятность и статистика», в который входят разделы: «Представление данных и описательная статистика», «Вероятность», «Элементы комбинаторики», «Введение в теорию графов».

На изучение учебного курса «Вероятность и статистика» отводится 102 часа: в 7 классе – 34 часа (1 час в неделю), в 8 классе – 34 часа (1 час в неделю), в 9 классе – 34 часа (1 час в неделю).

СОДЕРЖАНИЕ ОБУЧЕНИЯ

7 КЛАСС

Представление данных в виде таблиц, диаграмм, графиков. Заполнение таблиц, чтение и построение диаграмм (столбиковых (столбчатых) и круговых). Чтение графиков реальных процессов. Извлечение информации из диаграмм и таблиц, использование и интерпретация данных.

Описательная статистика: среднее арифметическое, медиана, размах, наибольшее и наименьшее значения набора числовых данных. Примеры случайной изменчивости.

Случайный эксперимент (опыт) и случайное событие. Вероятность и частота. Роль маловероятных и практически достоверных событий в природе и в обществе. Монета и игральная кость в теории вероятностей.

Граф, вершина, ребро. Степень вершины. Число рёбер и суммарная степень вершин. Представление о связности графа. Цепи и циклы. Пути в графах. Обход графа (эйлеров путь). Представление об ориентированном графе. Решение задач с помощью графов.

8 КЛАСС

Представление данных в виде таблиц, диаграмм, графиков.

Множество, элемент множества, подмножество. Операции над множествами: объединение, пересечение, дополнение. Свойства операций над множествами: переместительное, сочетательное, распределительное, включения. Использование графического представления множеств для описания реальных процессов и явлений, при решении задач.

Измерение рассеивания данных. Дисперсия и стандартное отклонение числовых наборов. Диаграмма рассеивания.

Элементарные события случайного опыта. Случайные события. Вероятности событий. Опыты с равновероятными элементарными событиями. Случайный выбор. Связь между маловероятными и практически достоверными событиями в природе, обществе и науке.

Дерево. Свойства деревьев: единственность пути, существование висячей вершины, связь между числом вершин и числом рёбер. Правило умножения. Решение задач с помощью графов.

Противоположные события. Диаграмма Эйлера. Объединение и пересечение событий. Несовместные события. Формула сложения вероятностей. Условная вероятность. Правило умножения. Независимые события. Представление эксперимента в виде дерева. Решение задач на

нахождение вероятностей с помощью дерева случайного эксперимента, диаграмм Эйлера.

9 КЛАСС

Представление данных в виде таблиц, диаграмм, графиков, интерпретация данных. Чтение и построение таблиц, диаграмм, графиков по реальным данным.

Перестановки и факториал. Сочетания и число сочетаний. Треугольник Паскаля. Решение задач с использованием комбинаторики.

Геометрическая вероятность. Случайный выбор точки из фигуры на плоскости, из отрезка и из дуги окружности.

Испытание. Успех и неудача. Серия испытаний до первого успеха. Серия испытаний Бернулли. Вероятности событий в серии испытаний Бернулли.

Случайная величина и распределение вероятностей. Математическое ожидание и дисперсия. Примеры математического ожидания как теоретического среднего значения величины. Математическое ожидание и дисперсия случайной величины «число успехов в серии испытаний Бернулли».

Понятие о законе больших чисел. Измерение вероятностей с помощью частот. Роль и значение закона больших чисел в природе и обществе.

ПЛАНИРУЕМЫЕ РЕЗУЛЬТАТЫ ОСВОЕНИЯ ПРОГРАММЫ УЧЕБНОГО КУРСА «ВЕРОЯТНОСТЬ И СТАТИСТИКА» НА УРОВНЕ ОСНОВНОГО ОБЩЕГО ОБРАЗОВАНИЯ

ЛИЧНОСТНЫЕ РЕЗУЛЬТАТЫ

Личностные результаты освоения программы учебного курса «Вероятность и статистика» характеризуются:

1) патриотическое воспитание:

проявлением интереса к прошлому и настоящему российской математики, ценностным отношением к достижениям российских математиков и российской математической школы, к использованию этих достижений в других науках и прикладных сферах;

2) гражданское и духовно-нравственное воспитание:

готовностью к выполнению обязанностей гражданина и реализации его прав, представлением о математических основах функционирования различных структур, явлений, процедур гражданского общества (например, выборы, опросы), готовностью к обсуждению этических проблем, связанных с практическим применением достижений науки, осознанием важности морально-этических принципов в деятельности учёного;

3) трудовое воспитание:

установкой на активное участие в решении практических задач математической направленности, осознанием важности математического образования на протяжении всей жизни для успешной профессиональной деятельности и развитием необходимых умений, осознанным выбором и построением индивидуальной траектории образования и жизненных планов с учётом личных интересов и общественных потребностей;

4) эстетическое воспитание:

способностью к эмоциональному и эстетическому восприятию математических объектов, задач, решений, рассуждений, умению видеть математические закономерности в искусстве;

5) ценности научного познания:

ориентацией в деятельности на современную систему научных представлений об основных закономерностях развития человека, природы и общества, пониманием математической науки как сферы человеческой деятельности, этапов её развития и значимости для развития цивилизации, овладением языком математики и математической культурой как средством познания мира, овладением простейшими навыками исследовательской деятельности;

б) физическое воспитание, формирование культуры здоровья и эмоционального благополучия:

готовностью применять математические знания в интересах своего здоровья, ведения здорового образа жизни (здоровое питание, сбалансированный режим занятий и отдыха, регулярная физическая активность), сформированностью навыка рефлексии, признанием своего права на ошибку и такого же права другого человека;

7) экологическое воспитание:

ориентацией на применение математических знаний для решения задач в области сохранности окружающей среды, планирования поступков и оценки их возможных последствий для окружающей среды, осознанием глобального характера экологических проблем и путей их решения;

8) адаптация к изменяющимся условиям социальной и природной среды:

готовностью к действиям в условиях неопределённости, повышению уровня своей компетентности через практическую деятельность, в том числе умение учиться у других людей, приобретать в совместной деятельности новые знания, навыки и компетенции из опыта других;

необходимостью в формировании новых знаний, в том числе формулировать идеи, понятия, гипотезы об объектах и явлениях, в том числе ранее неизвестных, осознавать дефициты собственных знаний и компетентностей, планировать своё развитие;

способностью осознавать стрессовую ситуацию, воспринимать стрессовую ситуацию как вызов, требующий контрмер, корректировать принимаемые решения и действия, формулировать и оценивать риски и последствия, формировать опыт.

МЕТАПРЕДМЕТНЫЕ РЕЗУЛЬТАТЫ

Познавательные универсальные учебные действия

Базовые логические действия:

- выявлять и характеризовать существенные признаки математических объектов, понятий, отношений между понятиями, формулировать определения понятий, устанавливать существенный признак классификации, основания для обобщения и сравнения, критерии проводимого анализа;
- воспринимать, формулировать и преобразовывать суждения: утвердительные и отрицательные, единичные, частные и общие, условные;

- выявлять математические закономерности, взаимосвязи и противоречия в фактах, данных, наблюдениях и утверждениях, предлагать критерии для выявления закономерностей и противоречий;
- делать выводы с использованием законов логики, дедуктивных и индуктивных умозаключений, умозаключений по аналогии;
- разбирать доказательства математических утверждений (прямые и от противного), проводить самостоятельно несложные доказательства математических фактов, выстраивать аргументацию, приводить примеры и контрпримеры, обосновывать собственные рассуждения;
- выбирать способ решения учебной задачи (сравнивать несколько вариантов решения, выбирать наиболее подходящий с учётом самостоятельно выделенных критериев).

Базовые исследовательские действия:

- использовать вопросы как исследовательский инструмент познания, формулировать вопросы, фиксирующие противоречие, проблему, самостоятельно устанавливать искомое и данное, формировать гипотезу, аргументировать свою позицию, мнение;
- проводить по самостоятельно составленному плану несложный эксперимент, небольшое исследование по установлению особенностей математического объекта, зависимостей объектов между собой;
- самостоятельно формулировать обобщения и выводы по результатам проведённого наблюдения, исследования, оценивать достоверность полученных результатов, выводов и обобщений;
- прогнозировать возможное развитие процесса, а также выдвигать предположения о его развитии в новых условиях.

Работа с информацией:

- выявлять недостаточность и избыточность информации, данных, необходимых для решения задачи;
- выбирать, анализировать, систематизировать и интерпретировать информацию различных видов и форм представления;
- выбирать форму представления информации и иллюстрировать решаемые задачи схемами, диаграммами, иной графикой и их комбинациями;
- оценивать надёжность информации по критериям, предложенным учителем или сформулированным самостоятельно.

Коммуникативные универсальные учебные действия:

- воспринимать и формулировать суждения в соответствии с условиями и целями общения, ясно, точно, грамотно выражать свою точку зрения

- в устных и письменных текстах, давать пояснения по ходу решения задачи, комментировать полученный результат;
- в ходе обсуждения задавать вопросы по существу обсуждаемой темы, проблемы, решаемой задачи, высказывать идеи, нацеленные на поиск решения, сопоставлять свои суждения с суждениями других участников диалога, обнаруживать различие и сходство позиций, в корректной форме формулировать разногласия, свои возражения;
 - представлять результаты решения задачи, эксперимента, исследования, проекта, самостоятельно выбирать формат выступления с учётом задач презентации и особенностей аудитории;
 - понимать и использовать преимущества командной и индивидуальной работы при решении учебных математических задач;
 - принимать цель совместной деятельности, планировать организацию совместной работы, распределять виды работ, договариваться, обсуждать процесс и результат работы, обобщать мнения нескольких людей;
 - участвовать в групповых формах работы (обсуждения, обмен мнениями, мозговые штурмы и другие), выполнять свою часть работы и координировать свои действия с другими членами команды, оценивать качество своего вклада в общий продукт по критериям, сформулированным участниками взаимодействия.

Регулятивные универсальные учебные действия

Самоорганизация:

- самостоятельно составлять план, алгоритм решения задачи (или его часть), выбирать способ решения с учётом имеющихся ресурсов и собственных возможностей, аргументировать и корректировать варианты решений с учётом новой информации.

Самоконтроль, эмоциональный интеллект:

- владеть способами самопроверки, самоконтроля процесса и результата решения математической задачи;
- предвидеть трудности, которые могут возникнуть при решении задачи, вносить коррективы в деятельность на основе новых обстоятельств, найденных ошибок, выявленных трудностей;
- оценивать соответствие результата деятельности поставленной цели и условиям, объяснять причины достижения или недостижения цели, находить ошибку, давать оценку приобретённому опыту.

ПРЕДМЕТНЫЕ РЕЗУЛЬТАТЫ

К концу обучения **в 7 классе** обучающийся получит следующие предметные результаты:

Читать информацию, представленную в таблицах, на диаграммах, представлять данные в виде таблиц, строить диаграммы (столбиковые (столбчатые) и круговые) по массивам значений.

Описывать и интерпретировать реальные числовые данные, представленные в таблицах, на диаграммах, графиках.

Использовать для описания данных статистические характеристики: среднее арифметическое, медиана, наибольшее и наименьшее значения, размах.

Иметь представление о случайной изменчивости на примерах цен, физических величин, антропометрических данных, иметь представление о статистической устойчивости.

К концу обучения **в 8 классе** обучающийся получит следующие предметные результаты:

Извлекать и преобразовывать информацию, представленную в виде таблиц, диаграмм, графиков, представлять данные в виде таблиц, диаграмм, графиков.

Описывать данные с помощью статистических показателей: средних значений и мер рассеивания (размах, дисперсия и стандартное отклонение).

Находить частоты числовых значений и частоты событий, в том числе по результатам измерений и наблюдений.

Находить вероятности случайных событий в опытах, зная вероятности элементарных событий, в том числе в опытах с равновозможными элементарными событиями.

Использовать графические модели: дерево случайного эксперимента, диаграммы Эйлера, числовая прямая.

Оперировать понятиями: множество, подмножество, выполнять операции над множествами: объединение, пересечение, дополнение, перечислять элементы множеств, применять свойства множеств.

Использовать графическое представление множеств и связей между ними для описания процессов и явлений, в том числе при решении задач из других учебных предметов и курсов.

К концу обучения **в 9 классе** обучающийся получит следующие предметные результаты:

Извлекать и преобразовывать информацию, представленную в различных источниках в виде таблиц, диаграмм, графиков, представлять данные в виде таблиц, диаграмм, графиков.

Решать задачи организованным перебором вариантов, а также с использованием комбинаторных правил и методов.

Использовать описательные характеристики для массивов числовых данных, в том числе средние значения и меры рассеивания.

Находить частоты значений и частоты события, в том числе пользуясь результатами проведённых измерений и наблюдений.

Находить вероятности случайных событий в изученных опытах, в том числе в опытах с равновозможными элементарными событиями, в сериях испытаний до первого успеха, в сериях испытаний Бернулли.

Иметь представление о случайной величине и о распределении вероятностей.

Иметь представление о законе больших чисел как о проявлении закономерности в случайной изменчивости и о роли закона больших чисел в природе и обществе.

**ТЕМАТИЧЕСКОЕ ПЛАНИРОВАНИЕ
7 КЛАСС**

№ п/п	Наименование разделов и тем программы	Количество часов			Электронные (цифровые) образовательные ресурсы
		Всего	Контрольные работы	Практические работы	
1	Представление данных	7		2	Библиотека ЦОК https://m.edsoo.ru/7f415fdc
2	Описательная статистика	8		1	Библиотека ЦОК https://m.edsoo.ru/7f415fdc
3	Случайная изменчивость	6		1	Библиотека ЦОК https://m.edsoo.ru/7f415fdc
4	Введение в теорию графов	4			Библиотека ЦОК https://m.edsoo.ru/7f415fdc
5	Вероятность и частота случайного события	4		1	Библиотека ЦОК https://m.edsoo.ru/7f415fdc
6	Обобщение, систематизация знаний	5	2		Библиотека ЦОК https://m.edsoo.ru/7f415fdc
ОБЩЕЕ КОЛИЧЕСТВО ЧАСОВ ПО ПРОГРАММЕ		34	2	5	

8 КЛАСС

№ п/п	Наименование разделов и тем программы	Количество часов			Электронные (цифровые) образовательные ресурсы
		Всего	Контрольные работы	Практические работы	
1	Повторение курса 7 класса	4			Библиотека ЦОК https://m.edsoo.ru/7f417fb2
2	Описательная статистика. Рассеивание данных	4			Библиотека ЦОК https://m.edsoo.ru/7f417fb2
3	Множества	4			Библиотека ЦОК https://m.edsoo.ru/7f417fb2
4	Вероятность случайного события	6		1	Библиотека ЦОК https://m.edsoo.ru/7f417fb2
5	Введение в теорию графов	4			Библиотека ЦОК https://m.edsoo.ru/7f417fb2
6	Случайные события	8			Библиотека ЦОК https://m.edsoo.ru/7f417fb2
7	Обобщение, систематизация знаний	4	2		Библиотека ЦОК https://m.edsoo.ru/7f417fb2
ОБЩЕЕ КОЛИЧЕСТВО ЧАСОВ ПО ПРОГРАММЕ		34	2	1	

9 КЛАСС

№ п/п	Наименование разделов и тем программы	Количество часов			Электронные (цифровые) образовательные ресурсы
		Всего	Контрольные работы	Практические работы	
1	Повторение курса 8 класса	4			Библиотека ЦОК https://m.edsoo.ru/7f41a302
2	Элементы комбинаторики	4		1	Библиотека ЦОК https://m.edsoo.ru/7f41a302
3	Геометрическая вероятность	4			Библиотека ЦОК https://m.edsoo.ru/7f41a302
4	Случайная величина	6			Библиотека ЦОК https://m.edsoo.ru/7f41a302
5	Испытания Бернулли	6		1	Библиотека ЦОК https://m.edsoo.ru/7f41a302
6	Обобщение, контроль	10	1		Библиотека ЦОК https://m.edsoo.ru/7f41a302
ОБЩЕЕ КОЛИЧЕСТВО ЧАСОВ ПО ПРОГРАММЕ		34	1	2	

ПОУРОЧНОЕ ПЛАНИРОВАНИЕ
7 КЛАСС

№ п/п	Тема урока	Количество часов			Электронные цифровые образовательные ресурсы
		Всего	Контрольные работы	Практические работы	
1	Представление данных в таблицах	1			Библиотека ЦОК https://m.edsoo.ru/863ec1f8
2	Практические вычисления по табличным данным	1			Библиотека ЦОК https://m.edsoo.ru/863ec324
3	Извлечение и интерпретация табличных данных	1			Библиотека ЦОК https://m.edsoo.ru/863ec78e
4	Практическая работа "Таблицы"	1		1	
5	Графическое представление данных в виде круговых, столбиковых (столбчатых) диаграмм	1			Библиотека ЦОК https://m.edsoo.ru/863ed18e
6	Чтение и построение диаграмм. Примеры демографических диаграмм	1			Библиотека ЦОК https://m.edsoo.ru/863ed602
7	Практическая работа "Диаграммы"	1		1	Библиотека ЦОК https://m.edsoo.ru/863ed72e
8	Числовые наборы. Среднее арифметическое	1			Библиотека ЦОК https://m.edsoo.ru/863ed846
9	Числовые наборы. Среднее арифметическое	1			Библиотека ЦОК https://m.edsoo.ru/863ed846
10	Медиана числового набора. Устойчивость медианы	1			Библиотека ЦОК https://m.edsoo.ru/863edb3e
11	Медиана числового набора.	1			

	Устойчивость медианы				
12	Практическая работа "Средние значения"	1		1	Библиотека ЦОК https://m.edsoo.ru/863edc6a
13	Наибольшее и наименьшее значения числового набора. Размах	1			Библиотека ЦОК https://m.edsoo.ru/863ee07a
14	Наибольшее и наименьшее значения числового набора. Размах	1			
15	Наибольшее и наименьшее значения числового набора. Размах	1			
16	Контрольная работа по темам "Представление данных. Описательная статистика"	1	1		Библиотека ЦОК https://m.edsoo.ru/863ee390
17	Случайная изменчивость (примеры)	1			Библиотека ЦОК https://m.edsoo.ru/863ee4bc
18	Частота значений в массиве данных	1			Библиотека ЦОК https://m.edsoo.ru/863ee69c
19	Группировка	1			Библиотека ЦОК https://m.edsoo.ru/863ee9d0
20	Гистограммы	1			
21	Гистограммы	1			Библиотека ЦОК https://m.edsoo.ru/863eee1c
22	Практическая работа "Случайная изменчивость"	1		1	Библиотека ЦОК https://m.edsoo.ru/863eccc8
23	Граф, вершина, ребро. Представление задачи с помощью графа	1			Библиотека ЦОК https://m.edsoo.ru/863eef52
24	Степень (валентность) вершины. Число рёбер и суммарная степень вершин. Цепь и цикл	1			Библиотека ЦОК https://m.edsoo.ru/863ef0ba

25	Цепь и цикл. Путь в графе. Представление о связности графа	1			Библиотека ЦОК https://m.edsoo.ru/863ef236
26	Представление об ориентированных графах	1			Библиотека ЦОК https://m.edsoo.ru/863ef3b2
27	Случайный опыт и случайное событие	1			Библиотека ЦОК https://m.edsoo.ru/863ef4d4
28	Вероятность и частота события. Роль маловероятных и практически достоверных событий в природе и в обществе	1			Библиотека ЦОК https://m.edsoo.ru/863ef646
29	Монета и игральная кость в теории вероятностей	1			
30	Практическая работа "Частота выпадения орла"	1		1	Библиотека ЦОК https://m.edsoo.ru/863ef8a8
31	Контрольная работа по темам "Случайная изменчивость. Графы. Вероятность случайного события"	1	1		Библиотека ЦОК https://m.edsoo.ru/863f0186
32	Повторение, обобщение. Представление данных	1			Библиотека ЦОК https://m.edsoo.ru/863efa24
33	Повторение, обобщение. Описательная статистика	1			Библиотека ЦОК https://m.edsoo.ru/863efbaa
34	Повторение, обобщение. Вероятность случайного события	1			Библиотека ЦОК https://m.edsoo.ru/863efec0
ОБЩЕЕ КОЛИЧЕСТВО ЧАСОВ ПО ПРОГРАММЕ		34	2	5	

8 КЛАСС

№ п/п	Тема урока	Количество часов			Электронные цифровые образовательные ресурсы
		Всего	Контрольные работы	Практические работы	
1	Представление данных. Описательная статистика	1			Библиотека ЦОК https://m.edsoo.ru/863f029e
2	Случайная изменчивость. Средние числового набора	1			Библиотека ЦОК https://m.edsoo.ru/863f03fc
3	Случайные события. Вероятности и частоты	1			Библиотека ЦОК https://m.edsoo.ru/863f0578
4	Классические модели теории вероятностей: монета и игральная кость	1			Библиотека ЦОК https://m.edsoo.ru/863f076c
5	Отклонения	1			Библиотека ЦОК https://m.edsoo.ru/863f0a50
6	Дисперсия числового набора	1			Библиотека ЦОК https://m.edsoo.ru/863f0a50
7	Стандартное отклонение числового набора	1			Библиотека ЦОК https://m.edsoo.ru/863f0bfe
8	Диаграммы рассеивания	1			Библиотека ЦОК https://m.edsoo.ru/863f0ea6
9	Множество, подмножество	1			Библиотека ЦОК https://m.edsoo.ru/863f1180
10	Операции над множествами: объединение, пересечение, дополнение	1			Библиотека ЦОК https://m.edsoo.ru/863f143c
11	Свойства операций над множествами: переместительное, сочетательное,	1			Библиотека ЦОК https://m.edsoo.ru/863f1784

	распределительное, включения				
12	Графическое представление множеств	1			Библиотека ЦОК https://m.edsoo.ru/863f198c
13	Контрольная работа по темам "Статистика. Множества"	1	1		
14	Элементарные события. Случайные события	1			Библиотека ЦОК https://m.edsoo.ru/863f1dec
15	Благоприятствующие элементарные события. Вероятности событий	1			Библиотека ЦОК https://m.edsoo.ru/863f1dec
16	Благоприятствующие элементарные события. Вероятности событий	1			Библиотека ЦОК https://m.edsoo.ru/863f1f72
17	Опыты с равновозможными элементарными событиями. Случайный выбор	1			Библиотека ЦОК https://m.edsoo.ru/863f21ca
18	Опыты с равновозможными элементарными событиями. Случайный выбор	1			Библиотека ЦОК https://m.edsoo.ru/863f21ca
19	Практическая работа "Опыты с равновозможными элементарными событиями"	1		1	Библиотека ЦОК https://m.edsoo.ru/863f235a
20	Дерево	1			Библиотека ЦОК https://m.edsoo.ru/863f2a4e
21	Свойства дерева: единственность пути, существование висячей вершины, связь между числом вершин и числом рёбер	1			Библиотека ЦОК https://m.edsoo.ru/863f2bac
22	Правило умножения	1			Библиотека ЦОК https://m.edsoo.ru/863f2cd8
23	Правило умножения	1			Библиотека ЦОК

					https://m.edsoo.ru/863f2e36
24	Противоположное событие	1			Библиотека ЦОК https://m.edsoo.ru/863f2f8a
25	Диаграмма Эйлера. Объединение и пересечение событий	1			Библиотека ЦОК https://m.edsoo.ru/863f3214
26	Несовместные события. Формула сложения вероятностей	1			Библиотека ЦОК https://m.edsoo.ru/863f3372
27	Несовместные события. Формула сложения вероятностей	1			Библиотека ЦОК https://m.edsoo.ru/863f3764
28	Правило умножения вероятностей. Условная вероятность. Независимые события	1			Библиотека ЦОК https://m.edsoo.ru/863f38ae
29	Правило умножения вероятностей. Условная вероятность. Независимые события	1			Библиотека ЦОК https://m.edsoo.ru/863f3b06
30	Представление случайного эксперимента в виде дерева	1			Библиотека ЦОК https://m.edsoo.ru/863f3cbe
31	Представление случайного эксперимента в виде дерева	1			Библиотека ЦОК https://m.edsoo.ru/863f3f20
32	Повторение, обобщение. Представление данных. Описательная статистика	1			Библиотека ЦОК https://m.edsoo.ru/863f4128
33	Повторение, обобщение. Графы	1			Библиотека ЦОК https://m.edsoo.ru/863f4312
34	Контрольная работа по темам "Случайные события. Вероятность. Графы"	1	1		
ОБЩЕЕ КОЛИЧЕСТВО ЧАСОВ ПО ПРОГРАММЕ		34	2	1	

9 КЛАСС

№ п/п	Тема урока	Количество часов			Электронные цифровые образовательные ресурсы
		Всего	Контрольные работы	Практические работы	
1	Представление данных	1			Библиотека ЦОК https://m.edsoo.ru/863f47ea
2	Описательная статистика	1			Библиотека ЦОК https://m.edsoo.ru/863f47ea
3	Операции над событиями	1			
4	Независимость событий	1			
5	Комбинаторное правило умножения	1			Библиотека ЦОК https://m.edsoo.ru/863f4e16
6	Перестановки. Факториал. Сочетания и число сочетаний	1			Библиотека ЦОК https://m.edsoo.ru/863f4e16
7	Треугольник Паскаля	1			Библиотека ЦОК https://m.edsoo.ru/863f5014
8	Практическая работа "Вычисление вероятностей с использованием комбинаторных функций электронных таблиц"	1		1	Библиотека ЦОК https://m.edsoo.ru/863f5208
9	Геометрическая вероятность. Случайный выбор точки из фигуры на плоскости, из отрезка, из дуги окружности	1			Библиотека ЦОК https://m.edsoo.ru/863f5884
10	Геометрическая вероятность. Случайный выбор точки из фигуры на плоскости, из отрезка, из дуги окружности	1			Библиотека ЦОК https://m.edsoo.ru/863f5a50

11	Геометрическая вероятность. Случайный выбор точки из фигуры на плоскости, из отрезка, из дуги окружности	1			Библиотека ЦОК https://m.edsoo.ru/863f5bfe
12	Геометрическая вероятность. Случайный выбор точки из фигуры на плоскости, из отрезка, из дуги окружности	1			Библиотека ЦОК https://m.edsoo.ru/863f5e10
13	Испытание. Успех и неудача. Серия испытаний до первого успеха	1			Библиотека ЦОК https://m.edsoo.ru/863f6162
14	Испытание. Успех и неудача. Серия испытаний до первого успеха	1			Библиотека ЦОК https://m.edsoo.ru/863f6356
15	Испытание. Успех и неудача. Серия испытаний до первого успеха	1			
16	Испытания Бернулли. Вероятности событий в серии испытаний Бернулли	1			Библиотека ЦОК https://m.edsoo.ru/863f64d2
17	Испытания Бернулли. Вероятности событий в серии испытаний Бернулли	1			Библиотека ЦОК https://m.edsoo.ru/863f6680
18	Практическая работа "Испытания Бернулли"	1		1	Библиотека ЦОК https://m.edsoo.ru/863f67de
19	Случайная величина и распределение вероятностей	1			Библиотека ЦОК https://m.edsoo.ru/863f6b44
20	Математическое ожидание и дисперсия случайной величины	1			Библиотека ЦОК https://m.edsoo.ru/863f6da6
21	Примеры математического ожидания как теоретического среднего значения величины	1			Библиотека ЦОК https://m.edsoo.ru/863f6f86
22	Понятие о законе больших чисел	1			Библиотека ЦОК https://m.edsoo.ru/863f72c4
23	Измерение вероятностей с помощью	1			Библиотека ЦОК

	частот				https://m.edsoo.ru/863f7652
24	Применение закона больших чисел	1			Библиотека ЦОК https://m.edsoo.ru/863f7116
25	Обобщение, систематизация знаний. Представление данных	1			Библиотека ЦОК https://m.edsoo.ru/863f783c
26	Обобщение, систематизация знаний. Описательная статистика	1			
27	Обобщение, систематизация знаний. Представление данных. Описательная статистика	1			Библиотека ЦОК https://m.edsoo.ru/863f893a
28	Обобщение, систематизация знаний. Вероятность случайного события	1			Библиотека ЦОК https://m.edsoo.ru/863f7a4e
29	Обобщение, систематизация знаний. Вероятность случайного события. Элементы комбинаторики	1			Библиотека ЦОК https://m.edsoo.ru/863f7c9c
30	Обобщение, систематизация знаний. Элементы комбинаторики	1			Библиотека ЦОК https://m.edsoo.ru/863f7e54
31	Обобщение, систематизация знаний. Элементы комбинаторики. Случайные величины и распределения	1			Библиотека ЦОК https://m.edsoo.ru/863f8408
32	Обобщение, систематизация знаний. Случайные величины и распределения	1			Библиотека ЦОК https://m.edsoo.ru/863f861a
33	Итоговая контрольная работа	1	1		Библиотека ЦОК https://m.edsoo.ru/863f8b56
34	Обобщение, систематизация знаний	1			
ОБЩЕЕ КОЛИЧЕСТВО ЧАСОВ ПО ПРОГРАММЕ		34	1	2	

**УЧЕБНО-МЕТОДИЧЕСКОЕ ОБЕСПЕЧЕНИЕ
ОБРАЗОВАТЕЛЬНОГО ПРОЦЕССА
ОБЯЗАТЕЛЬНЫЕ УЧЕБНЫЕ МАТЕРИАЛЫ ДЛЯ УЧЕНИКА**

Вероятность и статистика: 7-9 классы: базовый уровень: учебник в 2 частях. Высоцкий И.Р. и др. "Просвещение"

МЕТОДИЧЕСКИЕ МАТЕРИАЛЫ ДЛЯ УЧИТЕЛЯ

**ЦИФРОВЫЕ ОБРАЗОВАТЕЛЬНЫЕ РЕСУРСЫ И РЕСУРСЫ СЕТИ
ИНТЕРНЕТ**

1. Единая коллекция цифровых образовательных ресурсов (school-collection.edu.ru);
2. Российская электронная школа (resh.edu.ru);
3. infourok.ru,
4. uchi.ru,
5. math5-vpr.sdamgia.ru.
6. <https://oge.sdamgia.ru>.
7. <https://vpr.sdamgia.ru>.
8. <https://uztest.ru>.

МИНИСТЕРСТВО ПРОСВЕЩЕНИЯ РОССИЙСКОЙ ФЕДЕРАЦИИ

Министерство образования и науки Алтайского края


Комитет по образованию Администрации

Шелаболихинского района Алтайского края

МБОУ "Кипринская СОШ"

РАССМОТРЕНО

Руководитель МО
учителей



Суконник Н.П.

Протокол №1
от «28» 08 2023 г.

СОГЛАСОВАНО

Заместитель директора
по УР

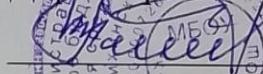


Добровольская Л.С.

Протокол №1
от «28» 08 2023 г.

УТВЕРЖДЕНО

Директор



Пашкова Н.И.

Приказ №74
от «29» 08 2023 г.



РАБОЧАЯ ПРОГРАММА

(ID 1797404)

учебного предмета «Технология»

для обучающихся 5 – 9 классов

с. Киприно 2023

ПОЯСНИТЕЛЬНАЯ ЗАПИСКА

Программа по технологии интегрирует знания по разным учебным предметам и является одним из базовых для формирования у обучающихся функциональной грамотности, технико-технологического, проектного, креативного и критического мышления на основе практико-ориентированного обучения и системно-деятельностного подхода в реализации содержания.

Программа по технологии знакомит обучающихся с различными технологиями, в том числе материальными, информационными, коммуникационными, когнитивными, социальными. В рамках освоения программы по технологии происходит приобретение базовых навыков работы с современным технологичным оборудованием, освоение современных технологий, знакомство с миром профессий, самоопределение и ориентация обучающихся в сферах трудовой деятельности.

Программа по технологии раскрывает содержание, адекватно отражающее смену жизненных реалий и формирование пространства профессиональной ориентации и самоопределения личности, в том числе: компьютерное черчение, промышленный дизайн, 3D-моделирование, прототипирование, технологии цифрового производства в области обработки материалов, аддитивные технологии, нанотехнологии, робототехника и системы автоматического управления; технологии электротехники, электроники и электроэнергетики, строительство, транспорт, агро- и биотехнологии, обработка пищевых продуктов.

Программа по технологии конкретизирует содержание, предметные, метапредметные и личностные результаты.

Стратегическими документами, определяющими направление модернизации содержания и методов обучения, являются ФГОС ООО и Концепция преподавания предметной области «Технология».

Основной целью освоения технологии является формирование технологической грамотности, глобальных компетенций, творческого мышления.

Задачами курса технологии являются:

овладение знаниями, умениями и опытом деятельности в предметной области «Технология»;

овладение трудовыми умениями и необходимыми технологическими знаниями по преобразованию материи, энергии и информации в соответствии с поставленными целями, исходя из экономических, социальных, экологических, эстетических критериев, а также критериев личной и общественной безопасности;

формирование у обучающихся культуры проектной и исследовательской деятельности, готовности к предложению и осуществлению новых технологических решений;

формирование у обучающихся навыка использования в трудовой деятельности цифровых инструментов и программных сервисов, когнитивных инструментов и технологий;

развитие умений оценивать свои профессиональные интересы и склонности в плане подготовки к будущей профессиональной деятельности, владение методиками оценки своих профессиональных предпочтений.

Технологическое образование обучающихся носит интегративный характер и строится на неразрывной взаимосвязи с трудовым процессом, создаёт возможность применения научно-теоретических знаний в преобразовательной продуктивной деятельности, включения обучающихся в реальные трудовые отношения в процессе созидательной деятельности, воспитания культуры личности во всех её проявлениях (культуры труда, эстетической, правовой, экологической, технологической и других ее проявлениях), самостоятельности, инициативности, предприимчивости, развития компетенций, позволяющих обучающимся осваивать новые виды труда и готовности принимать нестандартные решения.

Основной методический принцип программы по технологии: освоение сущности и структуры технологии неразрывно связано с освоением процесса познания – построения и анализа разнообразных моделей.

Программа по технологии построена по модульному принципу.

Модульная программа по технологии – это система логически завершённых блоков (модулей) учебного материала, позволяющих достигнуть конкретных образовательных результатов, предусматривающая разные образовательные траектории её реализации.

Модульная программа включает инвариантные (обязательные) модули и вариативные.

ИНВАРИАНТНЫЕ МОДУЛИ ПРОГРАММЫ ПО ТЕХНОЛОГИИ

Модуль «Производство и технологии»

Модуль «Производство и технологии» является общим по отношению к другим модулям. Основные технологические понятия раскрываются в

модуле в системном виде, что позволяет осваивать их на практике в рамках других инвариантных и вариативных модулей.

Особенностью современной техносферы является распространение технологического подхода на когнитивную область. Объектом технологий становятся фундаментальные составляющие цифрового социума: данные, информация, знание. Трансформация данных в информацию и информации в знание в условиях появления феномена «больших данных» является одной из значимых и востребованных в профессиональной сфере технологий.

Освоение содержания модуля осуществляется на протяжении всего курса технологии на уровне основного общего образования. Содержание модуля построено на основе последовательного знакомства обучающихся с технологическими процессами, техническими системами, материалами, производством и профессиональной деятельностью.

Модуль «Технологии обработки материалов и пищевых продуктов»

В модуле на конкретных примерах представлено освоение технологий обработки материалов по единой схеме: историко-культурное значение материала, экспериментальное изучение свойств материала, знакомство с инструментами, технологиями обработки, организация рабочего места, правила безопасного использования инструментов и приспособлений, экологические последствия использования материалов и применения технологий, а также характеризуются профессии, непосредственно связанные с получением и обработкой данных материалов. Изучение материалов и технологий предполагается в процессе выполнения учебного проекта, результатом которого будет продукт-изделие, изготовленный обучающимися. Модуль может быть представлен как проектный цикл по освоению технологии обработки материалов.

Модуль «Компьютерная графика. Черчение»

В рамках данного модуля обучающиеся знакомятся с основными видами и областями применения графической информации, с различными типами графических изображений и их элементами, учатся применять чертёжные инструменты, читать и выполнять чертежи на бумажном носителе с соблюдением основных правил, знакомятся с инструментами и условными графическими обозначениями графических редакторов, учатся создавать с их помощью тексты и рисунки, знакомятся с видами конструкторской документации и графических моделей, овладевают навыками чтения, выполнения и оформления сборочных чертежей, ручными и автоматизированными способами подготовки чертежей, эскизов и технических рисунков деталей, осуществления расчётов по чертежам.

Приобретаемые в модуле знания и умения необходимы для создания и освоения новых технологий, а также продуктов техносферы, и направлены на решение задачи укрепления кадрового потенциала российского производства.

Содержание модуля «Компьютерная графика. Черчение» может быть представлено, в том числе, и отдельными темами или блоками в других модулях. Ориентиром в данном случае будут планируемые предметные результаты за год обучения.

Модуль «Робототехника»

В модуле наиболее полно реализуется идея конвергенции материальных и информационных технологий. Значимость данного модуля заключается в том, что при его освоении формируются навыки работы с когнитивной составляющей (действиями, операциями и этапами).

Модуль «Робототехника» позволяет в процессе конструирования, создания действующих моделей роботов интегрировать знания о технике и технических устройствах, электронике, программировании, фундаментальные знания, полученные в рамках учебных предметов, а также дополнительного образования и самообразования.

Модуль «3D-моделирование, прототипирование, макетирование»

Модуль в значительной мере нацелен на реализацию основного методического принципа модульного курса технологии: освоение технологии идёт неразрывно с освоением методологии познания, основой которого является моделирование. При этом связь технологии с процессом познания носит двусторонний характер: анализ модели позволяет выделить составляющие её элементы и открывает возможность использовать технологический подход при построении моделей, необходимых для познания объекта. Модуль играет важную роль в формировании знаний и умений, необходимых для проектирования и усовершенствования продуктов (предметов), освоения и создания технологий.

ВАРИАТИВНЫЕ МОДУЛИ ПРОГРАММЫ ПО ТЕХНОЛОГИИ

Модуль «Автоматизированные системы»

Модуль знакомит обучающихся с автоматизацией технологических процессов на производстве и в быту. Акцент сделан на изучение принципов управления автоматизированными системами и их практической реализации на примере простых технических систем. В результате освоения модуля обучающиеся разрабатывают индивидуальный или групповой проект, имитирующий работу автоматизированной системы (например, системы управления электродвигателем, освещением в помещении и прочее).

Модули «Животноводство» и «Растениеводство»

Модули знакомят обучающихся с традиционными и современными технологиями в сельскохозяйственной сфере, направленными на природные объекты, имеющие свои биологические циклы.

В курсе технологии осуществляется реализация межпредметных связей: с алгеброй и геометрией при изучении модулей «Компьютерная графика. Черчение», «3D-моделирование, прототипирование, макетирование», «Технологии обработки материалов и пищевых продуктов»;

с химией при освоении разделов, связанных с технологиями химической промышленности в инвариантных модулях;

с биологией при изучении современных биотехнологий в инвариантных модулях и при освоении вариативных модулей «Растениеводство» и «Животноводство»;

с физикой при освоении моделей машин и механизмов, модуля «Робототехника», «3D-моделирование, прототипирование, макетирование», «Технологии обработки материалов и пищевых продуктов»;

с информатикой и информационно-коммуникационными технологиями при освоении в инвариантных и вариативных модулях информационных процессов сбора, хранения, преобразования и передачи информации, протекающих в технических системах, использовании программных сервисов;

с историей и искусством при освоении элементов промышленной эстетики, народных ремёсел в инвариантном модуле «Производство и технологии»;

с обществознанием при освоении темы «Технология и мир. Современная техносфера» в инвариантном модуле «Производство и технологии».

Общее число часов, рекомендованных для изучения технологии, – 272 часа: в 5 классе – 68 часов (2 часа в неделю), в 6 классе – 68 часов (2 часа в неделю), в 7 классе – 68 часов (2 часа в неделю), в 8 классе – 34 часа (1 час в неделю), в 9 классе – 34 часа (1 час в неделю). Дополнительно рекомендуется выделить за счёт внеурочной деятельности в 8 классе – 34 часа (1 час в неделю), в 9 классе – 68 часов (2 часа в неделю).

СОДЕРЖАНИЕ ОБУЧЕНИЯ ИНВАРИАНТНЫЕ МОДУЛИ

Модуль «Производство и технологии»

5 КЛАСС

Технологии вокруг нас. Потребности человека. Преобразующая деятельность человека и технологии. Мир идей и создание новых вещей и продуктов. Производственная деятельность.

Материальный мир и потребности человека. Свойства вещей.

Материалы и сырьё. Естественные (природные) и искусственные материалы.

Материальные технологии. Технологический процесс.

Производство и техника. Роль техники в производственной деятельности человека.

Когнитивные технологии: мозговой штурм, метод интеллект-карт, метод фокальных объектов и другие.

Проекты и ресурсы в производственной деятельности человека. Проект как форма организации деятельности. Виды проектов. Этапы проектной деятельности. Проектная документация.

Какие бывают профессии.

6 КЛАСС

Производственно-технологические задачи и способы их решения.

Модели и моделирование. Виды машин и механизмов. Моделирование технических устройств. Кинематические схемы.

Конструирование изделий. Конструкторская документация. Конструирование и производство техники. Усовершенствование конструкции. Основы изобретательской и рационализаторской деятельности.

Технологические задачи, решаемые в процессе производства и создания изделий. Соблюдение технологии и качество изделия (продукции).

Информационные технологии. Перспективные технологии.

7 КЛАСС

Создание технологий как основная задача современной науки. История развития технологий.

Эстетическая ценность результатов труда. Промышленная эстетика. Дизайн.

Народные ремёсла. Народные ремёсла и промыслы России.

Цифровизация производства. Цифровые технологии и способы обработки информации.

Управление технологическими процессами. Управление производством. Современные и перспективные технологии.

Понятие высокотехнологичных отраслей. «Высокие технологии» двойного назначения.

Разработка и внедрение технологий многократного использования материалов, технологий безотходного производства.

Современная техносфера. Проблема взаимодействия природы и техносферы.

Современный транспорт и перспективы его развития.

8 КЛАСС

Общие принципы управления. Самоуправляемые системы. Устойчивость систем управления. Устойчивость технических систем.

Производство и его виды.

Биотехнологии в решении экологических проблем. Биоэнергетика. Перспективные технологии (в том числе нанотехнологии).

Сферы применения современных технологий.

Рынок труда. Функции рынка труда. Трудовые ресурсы.

Мир профессий. Профессия, квалификация и компетенции.

Выбор профессии в зависимости от интересов и способностей человека.

9 КЛАСС

Предпринимательство. Сущность культуры предпринимательства. Корпоративная культура. Предпринимательская этика. Виды предпринимательской деятельности. Типы организаций. Сфера принятия управленческих решений. Внутренняя и внешняя среда предпринимательства. Базовые составляющие внутренней среды. Формирование цены товара.

Внешние и внутренние угрозы безопасности фирмы. Основные элементы механизма защиты предпринимательской тайны. Защита предпринимательской тайны и обеспечение безопасности фирмы.

Понятия, инструменты и технологии имитационного моделирования экономической деятельности. Модель реализации бизнес-идеи. Этапы разработки бизнес-проекта: анализ выбранного направления экономической деятельности, создание логотипа фирмы, разработка бизнес-плана.

Эффективность предпринимательской деятельности. Принципы и методы оценки. Контроль эффективности, оптимизация предпринимательской деятельности. Технологическое предпринимательство. Инновации и их виды. Новые рынки для продуктов.

Модуль «Технологии обработки материалов и пищевых продуктов»

5 КЛАСС

Технологии обработки конструкционных материалов.

Проектирование, моделирование, конструирование – основные составляющие технологии. Основные элементы структуры технологии: действия, операции, этапы. Технологическая карта.

Бумага и её свойства. Производство бумаги, история и современные технологии.

Использование древесины человеком (история и современность). Использование древесины и охрана природы. Общие сведения о древесине хвойных и лиственных пород. Пиломатериалы. Способы обработки древесины. Организация рабочего места при работе с древесиной.

Ручной и электрифицированный инструмент для обработки древесины.

Операции (основные): разметка, пиление, сверление, зачистка, декорирование древесины.

Народные промыслы по обработке древесины.

Профессии, связанные с производством и обработкой древесины.

Индивидуальный творческий (учебный) проект «Изделие из древесины».

Технологии обработки пищевых продуктов.

Общие сведения о питании и технологиях приготовления пищи.

Рациональное, здоровое питание, режим питания, пищевая пирамида.

Значение выбора продуктов для здоровья человека. Пищевая ценность разных продуктов питания. Пищевая ценность яиц, круп, овощей. Технологии обработки овощей, круп.

Технология приготовления блюд из яиц, круп, овощей. Определение качества продуктов, правила хранения продуктов.

Интерьер кухни, рациональное размещение мебели. Посуда, инструменты, приспособления для обработки пищевых продуктов, приготовления блюд.

Правила этикета за столом. Условия хранения продуктов питания. Утилизация бытовых и пищевых отходов.

Профессии, связанные с производством и обработкой пищевых продуктов.

Групповой проект по теме «Питание и здоровье человека».

Технологии обработки текстильных материалов.

Основы материаловедения. Текстильные материалы (нитки, ткань), производство и использование человеком. История, культура.

Современные технологии производства тканей с разными свойствами.

Технологии получения текстильных материалов из натуральных волокон растительного, животного происхождения, из химических волокон. Свойства тканей.

Основы технологии изготовления изделий из текстильных материалов.

Последовательность изготовления швейного изделия. Контроль качества готового изделия.

Устройство швейной машины: виды приводов швейной машины, регуляторы.

Виды стежков, швов. Виды ручных и машинных швов (стачные, краевые).

Профессии, связанные со швейным производством.

Индивидуальный творческий (учебный) проект «Изделие из текстильных материалов».

Чертёж выкроек проектного швейного изделия (например, мешок для сменной обуви, прихватка, лоскутное шитьё).

Выполнение технологических операций по пошиву проектного изделия, отделке изделия.

Оценка качества изготовления проектного швейного изделия.

6 КЛАСС

Технологии обработки конструкционных материалов.

Получение и использование металлов человеком. Рациональное использование, сбор и переработка вторичного сырья. Общие сведения о видах металлов и сплавах. Тонколистовой металл и проволока.

Народные промыслы по обработке металла.

Способы обработки тонколистового металла.

Слесарный верстак. Инструменты для разметки, правки, резания тонколистового металла.

Операции (основные): правка, разметка, резание, гибка тонколистового металла.

Профессии, связанные с производством и обработкой металлов.

Индивидуальный творческий (учебный) проект «Изделие из металла».

Выполнение проектного изделия по технологической карте.

Потребительские и технические требования к качеству готового изделия.

Оценка качества проектного изделия из тонколистового металла.

Технологии обработки пищевых продуктов.

Молоко и молочные продукты в питании. Пищевая ценность молока и молочных продуктов. Технологии приготовления блюд из молока и молочных продуктов.

Определение качества молочных продуктов, правила хранения продуктов.

Виды теста. Технологии приготовления разных видов теста (тесто для вареников, песочное тесто, бисквитное тесто, дрожжевое тесто).

Профессии, связанные с пищевым производством.

Групповой проект по теме «Технологии обработки пищевых продуктов».

Технологии обработки текстильных материалов.

Современные текстильные материалы, получение и свойства.

Сравнение свойств тканей, выбор ткани с учётом эксплуатации изделия.

Одежда, виды одежды. Мода и стиль.

Индивидуальный творческий (учебный) проект «Изделие из текстильных материалов».

Чертёж выкроек проектного швейного изделия (например, укладка для инструментов, сумка, рюкзак; изделие в технике лоскутной пластики).

Выполнение технологических операций по раскрою и пошиву проектного изделия, отделке изделия.

Оценка качества изготовления проектного швейного изделия.

7 КЛАСС

Технологии обработки конструкционных материалов.

Обработка древесины. Технологии механической обработки конструкционных материалов. Технологии отделки изделий из древесины.

Обработка металлов. Технологии обработки металлов. Конструкционная сталь. Токарно-винторезный станок. Изделия из металлопроката. Резьба и резьбовые соединения. Нарезание резьбы. Соединение металлических деталей клеем. Отделка деталей.

Пластмасса и другие современные материалы: свойства, получение и использование.

Индивидуальный творческий (учебный) проект «Изделие из конструкционных и поделочных материалов».

Технологии обработки пищевых продуктов.

Рыба, морепродукты в питании человека. Пищевая ценность рыбы и морепродуктов. Виды промысловых рыб. Охлаждённая, мороженая рыба. Механическая обработка рыбы. Показатели свежести рыбы. Кулинарная разделка рыбы. Виды тепловой обработки рыбы. Требования к качеству рыбных блюд. Рыбные консервы.

Мясо животных, мясо птицы в питании человека. Пищевая ценность мяса. Механическая обработка мяса животных (говядина, свинина, баранина), обработка мяса птицы. Показатели свежести мяса. Виды тепловой обработки мяса.

Блюда национальной кухни из мяса, рыбы.

Групповой проект по теме «Технологии обработки пищевых продуктов».

Модуль «Робототехника»

5 КЛАСС

Автоматизация и роботизация. Принципы работы робота.

Классификация современных роботов. Виды роботов, их функции и назначение.

Взаимосвязь конструкции робота и выполняемой им функции.

Робототехнический конструктор и комплектующие.

Чтение схем. Сборка роботизированной конструкции по готовой схеме.

Базовые принципы программирования.

Визуальный язык для программирования простых робототехнических систем.

6 КЛАСС

Мобильная робототехника. Организация перемещения робототехнических устройств.

Транспортные роботы. Назначение, особенности.

Знакомство с контроллером, моторами, датчиками.

Сборка мобильного робота.

Принципы программирования мобильных роботов.

Изучение интерфейса визуального языка программирования, основные инструменты и команды программирования роботов.

Учебный проект по робототехнике.

7 КЛАСС

Промышленные и бытовые роботы, их классификация, назначение, использование.

Программирование контроллера, в среде конкретного языка программирования, основные инструменты и команды программирования роботов.

Реализация алгоритмов управления отдельными компонентами и роботизированными системами.

Анализ и проверка на работоспособность, усовершенствование конструкции робота.

Учебный проект по робототехнике.

8 КЛАСС

История развития беспилотного авиастроения, применение беспилотных воздушных судов.

Принципы работы и назначение основных блоков, оптимальный вариант использования при конструировании роботов.

Основные принципы теории автоматического управления и регулирования. Обратная связь.

Датчики, принципы и режимы работы, параметры, применение.

Отладка роботизированных конструкций в соответствии с поставленными задачами.

Беспроводное управление роботом.

Программирование роботов в среде конкретного языка программирования, основные инструменты и команды программирования роботов.

Учебный проект по робототехнике (одна из предложенных тем на выбор).

9 КЛАСС

Робототехнические системы. Автоматизированные и роботизированные производственные линии.

Система интернет вещей. Промышленный интернет вещей.

Потребительский интернет вещей. Элементы «Умного дома».

Конструирование и моделирование с использованием автоматизированных систем с обратной связью.

Составление алгоритмов и программ по управлению беспроводными роботизированными системами.

Протоколы связи.

Перспективы автоматизации и роботизации: возможности и ограничения.

Профессии в области робототехники.

Научно-практический проект по робототехнике.

Модуль «3D-моделирование, прототипирование, макетирование»

7 КЛАСС

Виды и свойства, назначение моделей. Адекватность модели моделируемому объекту и целям моделирования.

Понятие о макетировании. Типы макетов. Материалы и инструменты для бумажного макетирования. Выполнение развёртки, сборка деталей макета. Разработка графической документации.

Создание объёмных моделей с помощью компьютерных программ.

Программы для просмотра на экране компьютера файлов с готовыми цифровыми трёхмерными моделями и последующей распечатки их развёрток.

Программа для редактирования готовых моделей и последующей их распечатки. Инструменты для редактирования моделей.

8 КЛАСС

3D-моделирование как технология создания визуальных моделей.

Графические примитивы в 3D-моделировании. Куб и кубоид. Шар и многогранник. Цилиндр, призма, пирамида.

Операции над примитивами. Поворот тел в пространстве. Масштабирование тел. Вычитание, пересечение и объединение геометрических тел.

Понятие «прототипирование». Создание цифровой объёмной модели.

Инструменты для создания цифровой объёмной модели.

9 КЛАСС

Моделирование сложных объектов. Рендеринг. Полигональная сетка.

Понятие «аддитивные технологии».

Технологическое оборудование для аддитивных технологий: 3D-принтеры.

Области применения трёхмерной печати. Сырьё для трёхмерной печати.

Этапы аддитивного производства. Правила безопасного пользования 3D-принтером. Основные настройки для выполнения печати на 3D-принтере.

Подготовка к печати. Печать 3D-модели.

Профессии, связанные с 3D-печатью.

Модуль «Компьютерная графика. Черчение»

5 КЛАСС

Графическая информация как средство передачи информации о материальном мире (вещах). Виды и области применения графической информации (графических изображений).

Основы графической грамоты. Графические материалы и инструменты.

Типы графических изображений (рисунок, диаграмма, графики, графы, эскиз, технический рисунок, чертёж, схема, карта, пиктограмма и другое.).

Основные элементы графических изображений (точка, линия, контур, буквы и цифры, условные знаки).

Правила построения чертежей (рамка, основная надпись, масштаб, виды, нанесение размеров).

Чтение чертежа.

6 КЛАСС

Создание проектной документации.

Основы выполнения чертежей с использованием чертёжных инструментов и приспособлений.

Стандарты оформления.

Понятие о графическом редакторе, компьютерной графике.

Инструменты графического редактора. Создание эскиза в графическом редакторе.

Инструменты для создания и редактирования текста в графическом редакторе.

Создание печатной продукции в графическом редакторе.

7 КЛАСС

Понятие о конструкторской документации. Формы деталей и их конструктивные элементы. Изображение и последовательность выполнения чертежа. ЕСКД. ГОСТ.

Общие сведения о сборочных чертежах. Оформление сборочного чертежа. Правила чтения сборочных чертежей.

Понятие графической модели.

Применение компьютеров для разработки графической документации. Построение геометрических фигур, чертежей деталей в системе автоматизированного проектирования.

Математические, физические и информационные модели.

Графические модели. Виды графических моделей.

Количественная и качественная оценка модели.

8 КЛАСС

Применение программного обеспечения для создания проектной документации: моделей объектов и их чертежей.

Создание документов, виды документов. Основная надпись.

Геометрические примитивы.

Создание, редактирование и трансформация графических объектов.

Сложные 3D-модели и сборочные чертежи.

Изделия и их модели. Анализ формы объекта и синтез модели.

План создания 3D-модели.

Дерево модели. Формообразование детали. Способы редактирования операции формообразования и эскиза.

9 КЛАСС

Система автоматизации проектно-конструкторских работ — САПР. Чертежи с использованием в системе автоматизированного проектирования (САПР) для подготовки проекта изделия.

Оформление конструкторской документации, в том числе, с использованием систем автоматизированного проектирования (САПР).

Объём документации: пояснительная записка, спецификация. Графические документы: технический рисунок объекта, чертёж общего вида, чертежи деталей. Условности и упрощения на чертеже. Создание презентации.

Профессии, связанные с изучаемыми технологиями, черчением, проектированием с использованием САПР, их востребованность на рынке труда.

ВАРИАТИВНЫЕ МОДУЛИ

Модуль «Автоматизированные системы»

8–9 КЛАССЫ

Введение в автоматизированные системы.

Определение автоматизации, общие принципы управления технологическим процессом. Автоматизированные системы, используемые на промышленных предприятиях региона.

Управляющие и управляемые системы. Понятие обратной связи, ошибка регулирования, корректирующие устройства.

Виды автоматизированных систем, их применение на производстве.

Элементная база автоматизированных систем.

Понятие об электрическом токе, проводники и диэлектрики. Создание электрических цепей, соединение проводников. Основные электрические устройства и системы: щиты и оборудование щитов, элементы управления и сигнализации, силовое оборудование, кабеленесущие системы, провода и кабели. Разработка стенда программирования модели автоматизированной системы.

Управление техническими системами.

Технические средства и системы управления. Программируемое логическое реле в управлении и автоматизации процессов. Графический язык программирования, библиотеки блоков. Создание простых алгоритмов и программ для управления технологическим процессом. Создание алгоритма пуска и реверса электродвигателя. Управление освещением в помещениях.

Модуль «Животноводство»

7–8 КЛАССЫ

Элементы технологий выращивания сельскохозяйственных животных.

Домашние животные. Сельскохозяйственные животные.

Содержание сельскохозяйственных животных: помещение, оборудование, уход.

Разведение животных. Породы животных, их создание.

Лечение животных. Понятие о ветеринарии.

Заготовка кормов. Кормление животных. Питательность корма. Рацион.

Животные у нас дома. Забота о домашних и бездомных животных.

Проблема клонирования живых организмов. Социальные и этические проблемы.

Производство животноводческих продуктов.

Животноводческие предприятия. Оборудование и микроклимат животноводческих и птицеводческих предприятий. Выращивание животных. Использование и хранение животноводческой продукции.

Использование цифровых технологий в животноводстве.

Цифровая ферма:

автоматическое кормление животных;

автоматическая дойка;

уборка помещения и другое.

Цифровая «умная» ферма — перспективное направление роботизации в животноводстве.

Профессии, связанные с деятельностью животновода.

Зоотехник, зооинженер, ветеринар, оператор птицефабрики, оператор животноводческих ферм и другие профессии. Использование информационных цифровых технологий в профессиональной деятельности.

Модуль «Растениеводство»

7–8 КЛАССЫ

Элементы технологий выращивания сельскохозяйственных культур.

Земледелие как поворотный пункт развития человеческой цивилизации.

Земля как величайшая ценность человечества. История земледелия.

Почвы, виды почв. Плодородие почв.

Инструменты обработки почвы: ручные и механизированные.

Сельскохозяйственная техника.

Культурные растения и их классификация.

Выращивание растений на школьном/приусадебном участке.

Полезные для человека дикорастущие растения и их классификация.

Сбор, заготовка и хранение полезных для человека дикорастущих растений и их плодов. Сбор и заготовка грибов. Соблюдение правил безопасности.

Сохранение природной среды.

Сельскохозяйственное производство.

Особенности сельскохозяйственного производства: сезонность, природно-климатические условия, слабая прогнозируемость показателей. Агропромышленные комплексы. Компьютерное оснащение сельскохозяйственной техники.

Автоматизация и роботизация сельскохозяйственного производства:

анализаторы почвы с использованием спутниковой системы навигации;

автоматизация тепличного хозяйства;

применение роботов-манипуляторов для уборки урожая;

внесение удобрения на основе данных от азотно-спектральных датчиков;

определение критических точек полей с помощью спутниковых снимков;

использование БПЛА и другое.

Генно-модифицированные растения: положительные и отрицательные аспекты.

Сельскохозяйственные профессии.

Профессии в сельском хозяйстве: агроном, агрохимик, агроинженер, тракторист-машинист сельскохозяйственного производства и другие профессии. Особенности профессиональной деятельности в сельском хозяйстве. Использование цифровых технологий в профессиональной деятельности.

ПЛАНИРУЕМЫЕ РЕЗУЛЬТАТЫ ОСВОЕНИЯ ПРОГРАММЫ ПО ТЕХНОЛОГИИ НА УРОВНЕ ОСНОВНОГО ОБЩЕГО ОБРАЗОВАНИЯ

ЛИЧНОСТНЫЕ РЕЗУЛЬТАТЫ

В результате изучения технологии на уровне основного общего образования у обучающегося будут сформированы следующие личностные результаты в части:

1) патриотического воспитания:

проявление интереса к истории и современному состоянию российской науки и технологии;

ценностное отношение к достижениям российских инженеров и учёных.

2) гражданского и духовно-нравственного воспитания:

готовность к активному участию в обсуждении общественно значимых и этических проблем, связанных с современными технологиями, в особенности технологиями четвёртой промышленной революции;

осознание важности морально-этических принципов в деятельности, связанной с реализацией технологий;

освоение социальных норм и правил поведения, роли и формы социальной жизни в группах и сообществах, включая взрослые и социальные сообщества.

3) эстетического воспитания:

восприятие эстетических качеств предметов труда;

умение создавать эстетически значимые изделия из различных материалов;

понимание ценности отечественного и мирового искусства, народных традиций и народного творчества в декоративно-прикладном искусстве;

осознание роли художественной культуры как средства коммуникации и самовыражения в современном обществе.

4) ценности научного познания и практической деятельности:

осознание ценности науки как фундамента технологий;

развитие интереса к исследовательской деятельности, реализации на практике достижений науки.

5) формирования культуры здоровья и эмоционального благополучия:

осознание ценности безопасного образа жизни в современном технологическом мире, важности правил безопасной работы с инструментами;

умение распознавать информационные угрозы и осуществлять защиту личности от этих угроз.

6) трудового воспитания:

уважение к труду, трудящимся, результатам труда (своего и других людей);

ориентация на трудовую деятельность, получение профессии, личностное самовыражение в продуктивном, нравственно достойном труде в российском обществе;

готовность к активному участию в решении возникающих практических трудовых дел, задач технологической и социальной направленности, способность инициировать, планировать и самостоятельно выполнять такого рода деятельность;

умение ориентироваться в мире современных профессий;

умение осознанно выбирать индивидуальную траекторию развития с учётом личных и общественных интересов, потребностей;

ориентация на достижение выдающихся результатов в профессиональной деятельности.

7) экологического воспитания:

воспитание бережного отношения к окружающей среде, понимание необходимости соблюдения баланса между природой и техносферой;

осознание пределов преобразовательной деятельности человека.

МЕТАПРЕДМЕТНЫЕ РЕЗУЛЬТАТЫ

В результате изучения технологии на уровне основного общего образования у обучающегося будут сформированы универсальные познавательные учебные действия, универсальные регулятивные учебные действия, универсальные коммуникативные учебные действия.

Универсальные познавательные учебные действия

Базовые логические действия:

выявлять и характеризовать существенные признаки природных и рукотворных объектов;

устанавливать существенный признак классификации, основание для обобщения и сравнения;

выявлять закономерности и противоречия в рассматриваемых фактах, данных и наблюдениях, относящихся к внешнему миру;

выявлять причинно-следственные связи при изучении природных явлений и процессов, а также процессов, происходящих в техносфере;

самостоятельно выбирать способ решения поставленной задачи, используя для этого необходимые материалы, инструменты и технологии.

Базовые исследовательские действия:

использовать вопросы как исследовательский инструмент познания;

формировать запросы к информационной системе с целью получения необходимой информации;

оценивать полноту, достоверность и актуальность полученной информации;

опытным путём изучать свойства различных материалов;

овладевать навыками измерения величин с помощью измерительных инструментов, оценивать погрешность измерения, уметь осуществлять арифметические действия с приближёнными величинами;

строить и оценивать модели объектов, явлений и процессов;

уметь создавать, применять и преобразовывать знаки и символы, модели и схемы для решения учебных и познавательных задач;

уметь оценивать правильность выполнения учебной задачи, собственные возможности её решения;

прогнозировать поведение технической системы, в том числе с учётом синергетических эффектов.

Работа с информацией:

выбирать форму представления информации в зависимости от поставленной задачи;

понимать различие между данными, информацией и знаниями;

владеть начальными навыками работы с «большими данными»;

владеть технологией трансформации данных в информацию, информации в знания.

Регулятивные универсальные учебные действия

Самоорганизация:

уметь самостоятельно определять цели и планировать пути их достижения, в том числе альтернативные, осознанно выбирать наиболее эффективные способы решения учебных и познавательных задач;

уметь соотносить свои действия с планируемыми результатами, осуществлять контроль своей деятельности в процессе достижения результата, определять способы действий в рамках предложенных условий и требований, корректировать свои действия в соответствии с изменяющейся ситуацией;

делать выбор и брать ответственность за решение.

Самоконтроль (рефлексия):

давать адекватную оценку ситуации и предлагать план её изменения;

объяснять причины достижения (недостижения) результатов преобразовательной деятельности;

вносить необходимые коррективы в деятельность по решению задачи или по осуществлению проекта;

оценивать соответствие результата цели и условиям и при необходимости корректировать цель и процесс её достижения.

Умения принятия себя и других:

признавать своё право на ошибку при решении задач или при реализации проекта, такое же право другого на подобные ошибки.

Коммуникативные универсальные учебные действия

У обучающегося будут сформированы умения **общения** как часть коммуникативных универсальных учебных действий:

в ходе обсуждения учебного материала, планирования и осуществления учебного проекта;

в рамках публичного представления результатов проектной деятельности;

в ходе совместного решения задачи с использованием облачных сервисов;

в ходе общения с представителями других культур, в частности в социальных сетях.

Совместная деятельность:

понимать и использовать преимущества командной работы при реализации учебного проекта;

понимать необходимость выработки знаково-символических средств как необходимого условия успешной проектной деятельности;

уметь адекватно интерпретировать высказывания собеседника – участника совместной деятельности;

владеть навыками отстаивания своей точки зрения, используя при этом законы логики;

уметь распознавать некорректную аргументацию.

ПРЕДМЕТНЫЕ РЕЗУЛЬТАТЫ

Для всех модулей обязательные предметные результаты:

- организовывать рабочее место в соответствии с изучаемой технологией;
- соблюдать правила безопасного использования ручных и электрифицированных инструментов и оборудования;
- грамотно и осознанно выполнять технологические операции в соответствии с изучаемой технологией.

Предметные результаты освоения содержания модуля «Производство и технологии»

К концу обучения **в 5 классе:**

называть и характеризовать технологии;

называть и характеризовать потребности человека;

называть и характеризовать естественные (природные) и искусственные материалы;

сравнивать и анализировать свойства материалов;
классифицировать технику, описывать назначение техники;
объяснять понятия «техника», «машина», «механизм», характеризовать простые механизмы и узнавать их в конструкциях и разнообразных моделях окружающего предметного мира;
характеризовать предметы труда в различных видах материального производства;
использовать метод мозгового штурма, метод интеллект-карт, метод фокальных объектов и другие методы;
использовать метод учебного проектирования, выполнять учебные проекты;
назвать и характеризовать профессии.

К концу обучения в 6 классе:

называть и характеризовать машины и механизмы;
конструировать, оценивать и использовать модели в познавательной и практической деятельности;
разрабатывать несложную технологическую, конструкторскую документацию для выполнения творческих проектных задач;
решать простые изобретательские, конструкторские и технологические задачи в процессе изготовления изделий из различных материалов;
предлагать варианты усовершенствования конструкций;
характеризовать предметы труда в различных видах материального производства;
характеризовать виды современных технологий и определять перспективы их развития.

К концу обучения в 7 классе:

приводить примеры развития технологий;
приводить примеры эстетичных промышленных изделий;
называть и характеризовать народные промыслы и ремёсла России;
называть производства и производственные процессы;
называть современные и перспективные технологии;
оценивать области применения технологий, понимать их возможности и ограничения;
оценивать условия и риски применимости технологий с позиций экологических последствий;
выявлять экологические проблемы;
называть и характеризовать виды транспорта, оценивать перспективы развития;
характеризовать технологии на транспорте, транспортную логистику.

К концу обучения **в 8 классе:**

характеризовать общие принципы управления;
анализировать возможности и сферу применения современных технологий;
характеризовать технологии получения, преобразования и использования энергии;
называть и характеризовать биотехнологии, их применение;
характеризовать направления развития и особенности перспективных технологий;
предлагать предпринимательские идеи, обосновывать их решение;
определять проблему, анализировать потребности в продукте;
овладеть методами учебной, исследовательской и проектной деятельности, решения творческих задач, проектирования, моделирования, конструирования и эстетического оформления изделий;
характеризовать мир профессий, связанных с изучаемыми технологиями, их востребованность на рынке труда.

К концу обучения **в 9 классе:**

перечислять и характеризовать виды современных информационно-когнитивных технологий;
овладеть информационно-когнитивными технологиями преобразования данных в информацию и информации в знание;
характеризовать культуру предпринимательства, виды предпринимательской деятельности;
создавать модели экономической деятельности;
разрабатывать бизнес-проект;
оценивать эффективность предпринимательской деятельности;
характеризовать закономерности технологического развития цивилизации;
планировать своё профессиональное образование и профессиональную карьеру.

Предметные результаты освоения содержания модуля «Технологии обработки материалов и пищевых продуктов»

К концу обучения **в 5 классе:**

самостоятельно выполнять учебные проекты в соответствии с этапами проектной деятельности; выбирать идею творческого проекта, выявлять потребность в изготовлении продукта на основе анализа информационных источников различных видов и реализовывать её в проектной деятельности;

создавать, применять и преобразовывать знаки и символы, модели и схемы; использовать средства и инструменты информационно-коммуникационных технологий для решения прикладных учебно-познавательных задач;

называть и характеризовать виды бумаги, её свойства, получение и применение;

называть народные промыслы по обработке древесины;

характеризовать свойства конструкционных материалов;

выбирать материалы для изготовления изделий с учётом их свойств, технологий обработки, инструментов и приспособлений;

называть и характеризовать виды древесины, пиломатериалов;

выполнять простые ручные операции (разметка, распиливание, строгание, сверление) по обработке изделий из древесины с учётом её свойств, применять в работе столярные инструменты и приспособления;

исследовать, анализировать и сравнивать свойства древесины разных пород деревьев;

знать и называть пищевую ценность яиц, круп, овощей;

приводить примеры обработки пищевых продуктов, позволяющие максимально сохранять их пищевую ценность;

называть и выполнять технологии первичной обработки овощей, круп;

называть и выполнять технологии приготовления блюд из яиц, овощей, круп;

называть виды планировки кухни; способы рационального размещения мебели;

называть и характеризовать текстильные материалы, классифицировать их, описывать основные этапы производства;

анализировать и сравнивать свойства текстильных материалов;

выбирать материалы, инструменты и оборудование для выполнения швейных работ;

использовать ручные инструменты для выполнения швейных работ;

подготавливать швейную машину к работе с учётом безопасных правил её эксплуатации, выполнять простые операции машинной обработки (машинные строчки);

выполнять последовательность изготовления швейных изделий, осуществлять контроль качества;

характеризовать группы профессий, описывать тенденции их развития, объяснять социальное значение групп профессий.

К концу обучения **в 6 классе:**

характеризовать свойства конструкционных материалов;

называть народные промыслы по обработке металла;
называть и характеризовать виды металлов и их сплавов;
исследовать, анализировать и сравнивать свойства металлов и их сплавов;

классифицировать и характеризовать инструменты, приспособления и технологическое оборудование;

использовать инструменты, приспособления и технологическое оборудование при обработке тонколистового металла, проволоки;

выполнять технологические операции с использованием ручных инструментов, приспособлений, технологического оборудования;

обрабатывать металлы и их сплавы слесарным инструментом;

знать и называть пищевую ценность молока и молочных продуктов;

определять качество молочных продуктов, называть правила хранения продуктов;

называть и выполнять технологии приготовления блюд из молока и молочных продуктов;

называть виды теста, технологии приготовления разных видов теста;

называть национальные блюда из разных видов теста;

называть виды одежды, характеризовать стили одежды;

характеризовать современные текстильные материалы, их получение и свойства;

выбирать текстильные материалы для изделий с учётом их свойств;

самостоятельно выполнять чертёж выкроек швейного изделия;

соблюдать последовательность технологических операций по раскрою, пошиву и отделке изделия;

выполнять учебные проекты, соблюдая этапы и технологии изготовления проектных изделий.

К концу обучения **в 7 классе:**

исследовать и анализировать свойства конструкционных материалов;

выбирать инструменты и оборудование, необходимые для изготовления выбранного изделия по данной технологии;

применять технологии механической обработки конструкционных материалов;

осуществлять доступными средствами контроль качества изготавливаемого изделия, находить и устранять допущенные дефекты;

выполнять художественное оформление изделий;

называть пластмассы и другие современные материалы, анализировать их свойства, возможность применения в быту и на производстве;

осуществлять изготовление субъективно нового продукта, опираясь на общую технологическую схему;

оценивать пределы применимости данной технологии, в том числе с экономических и экологических позиций;

знать и называть пищевую ценность рыбы, морепродуктов продуктов; определять качество рыбы;

знать и называть пищевую ценность мяса животных, мяса птицы, определять качество;

называть и выполнять технологии приготовления блюд из рыбы, характеризовать технологии приготовления из мяса животных, мяса птицы;

называть блюда национальной кухни из рыбы, мяса; характеризовать мир профессий, связанных с изучаемыми технологиями, их востребованность на рынке труда.

Предметные результаты освоения содержания модуля «Робототехника»

К концу обучения **в 5 классе:**

классифицировать и характеризовать роботов по видам и назначению;

знать основные законы робототехники;

называть и характеризовать назначение деталей робототехнического конструктора;

характеризовать составные части роботов, датчики в современных робототехнических системах;

получить опыт моделирования машин и механизмов с помощью робототехнического конструктора;

применять навыки моделирования машин и механизмов с помощью робототехнического конструктора;

владеть навыками индивидуальной и коллективной деятельности, направленной на создание робототехнического продукта.

К концу обучения **в 6 классе:**

называть виды транспортных роботов, описывать их назначение;

конструировать мобильного робота по схеме; усовершенствовать конструкцию;

программировать мобильного робота;

управлять мобильными роботами в компьютерно-управляемых средах;

называть и характеризовать датчики, использованные при проектировании мобильного робота;

уметь осуществлять робототехнические проекты;

презентовать изделие.

К концу обучения **в 7 классе:**

называть виды промышленных роботов, описывать их назначение и функции;

назвать виды бытовых роботов, описывать их назначение и функции;

использовать датчики и программировать действие учебного робота в зависимости от задач проекта;

осуществлять робототехнические проекты, совершенствовать конструкцию, испытывать и презентовать результат проекта.

К концу обучения **в 8 классе:**

называть основные законы и принципы теории автоматического управления и регулирования, методы использования в робототехнических системах;

реализовывать полный цикл создания робота;

конструировать и моделировать робототехнические системы;

приводить примеры применения роботов из различных областей материального мира;

характеризовать конструкцию беспилотных воздушных судов; описывать сферы их применения;

характеризовать возможности роботов, робототехнических систем и направления их применения.

К концу обучения **в 9 классе:**

характеризовать автоматизированные и роботизированные производственные линии;

анализировать перспективы развития робототехники;

характеризовать мир профессий, связанных с робототехникой, их востребованность на рынке труда;

характеризовать принципы работы системы интернет вещей; сферы применения системы интернет вещей в промышленности и быту;

реализовывать полный цикл создания робота;

конструировать и моделировать робототехнические системы с использованием материальных конструкторов с компьютерным управлением и обратной связью;

использовать визуальный язык для программирования простых робототехнических систем;

составлять алгоритмы и программы по управлению робототехническими системами;

самостоятельно осуществлять робототехнические проекты.

Предметные результаты освоения содержания модуля «Компьютерная графика. Черчение»

К концу обучения **в 5 классе:**

называть виды и области применения графической информации;

называть типы графических изображений (рисунок, диаграмма, графики, графы, эскиз, технический рисунок, чертёж, схема, карта, пиктограмма и другие);

называть основные элементы графических изображений (точка, линия, контур, буквы и цифры, условные знаки);

называть и применять чертёжные инструменты;

читать и выполнять чертежи на листе А4 (рамка, основная надпись, масштаб, виды, нанесение размеров).

К концу обучения **в 6 классе:**

знать и выполнять основные правила выполнения чертежей с использованием чертёжных инструментов;

знать и использовать для выполнения чертежей инструменты графического редактора;

понимать смысл условных графических обозначений, создавать с их помощью графические тексты;

создавать тексты, рисунки в графическом редакторе.

К концу обучения **в 7 классе:**

называть виды конструкторской документации;

называть и характеризовать виды графических моделей;

выполнять и оформлять сборочный чертёж;

владеть ручными способами вычерчивания чертежей, эскизов и технических рисунков деталей;

владеть автоматизированными способами вычерчивания чертежей, эскизов и технических рисунков;

уметь читать чертежи деталей и осуществлять расчёты по чертежам.

К концу обучения **в 8 классе:**

использовать программное обеспечение для создания проектной документации;

создавать различные виды документов;

владеть способами создания, редактирования и трансформации графических объектов;

выполнять эскизы, схемы, чертежи с использованием чертёжных инструментов и приспособлений и (или) с использованием программного обеспечения;

создавать и редактировать сложные 3D-модели и сборочные чертежи.

К концу обучения **в 9 классе:**

выполнять эскизы, схемы, чертежи с использованием чертёжных инструментов и приспособлений и (или) в системе автоматизированного проектирования (САПР);

создавать 3D-модели в системе автоматизированного проектирования (САПР);

оформлять конструкторскую документацию, в том числе с использованием систем автоматизированного проектирования (САПР);

характеризовать мир профессий, связанных с изучаемыми технологиями, их востребованность на рынке труда.

Предметные результаты освоения содержания модуля «3D-моделирование, прототипирование, макетирование»

К концу обучения **в 7 классе:**

называть виды, свойства и назначение моделей;

называть виды макетов и их назначение;

создавать макеты различных видов, в том числе с использованием программного обеспечения;

выполнять развёртку и соединять фрагменты макета;

выполнять сборку деталей макета;

разрабатывать графическую документацию;

характеризовать мир профессий, связанных с изучаемыми технологиями макетирования, их востребованность на рынке труда.

К концу обучения **в 8 классе:**

разрабатывать оригинальные конструкции с использованием 3D-моделей, проводить их испытание, анализ, способы модернизации в зависимости от результатов испытания;

создавать 3D-модели, используя программное обеспечение;

устанавливать адекватность модели объекту и целям моделирования;

проводить анализ и модернизацию компьютерной модели;

изготавливать прототипы с использованием технологического оборудования (3D-принтер, лазерный гравёр и другие);

модернизировать прототип в соответствии с поставленной задачей;

презентовать изделие.

К концу обучения **в 9 классе:**

использовать редактор компьютерного трёхмерного проектирования для создания моделей сложных объектов;

изготавливать прототипы с использованием технологического оборудования (3D-принтер, лазерный гравёр и другие);

называть и выполнять этапы аддитивного производства;

модернизировать прототип в соответствии с поставленной задачей;
называть области применения 3D-моделирования;
характеризовать мир профессий, связанных с изучаемыми технологиями 3D-моделирования, их востребованность на рынке труда.

*Предметные результаты освоения содержания вариативного модуля
«Автоматизированные системы»*

К концу обучения *в 8–9 классах:*

называть признаки автоматизированных систем, их виды;
называть принципы управления технологическими процессами;
характеризовать управляющие и управляемые системы, функции обратной связи;
осуществлять управление учебными техническими системами;
конструировать автоматизированные системы;
называть основные электрические устройства и их функции для создания автоматизированных систем;
объяснять принцип сборки электрических схем;
выполнять сборку электрических схем с использованием электрических устройств и систем;
определять результат работы электрической схемы при использовании различных элементов;
осуществлять программирование автоматизированных систем на основе использования запрограммированных логических реле;
разрабатывать проекты автоматизированных систем, направленных на эффективное управление технологическими процессами на производстве и в быту;
характеризовать мир профессий, связанных с автоматизированными системами, их востребованность на региональном рынке труда.

*Предметные результаты освоения содержания модуля
«Животноводство»*

К концу обучения *в 7–8 классах:*

характеризовать основные направления животноводства;
характеризовать особенности основных видов сельскохозяйственных животных своего региона;
описывать полный технологический цикл получения продукции животноводства своего региона;
называть виды сельскохозяйственных животных, характерных для данного региона;

оценивать условия содержания животных в различных условиях;
владеть навыками оказания первой помощи заболевшим или пораненным животным;

характеризовать способы переработки и хранения продукции животноводства;

характеризовать пути цифровизации животноводческого производства;
объяснять особенности сельскохозяйственного производства своего региона;

характеризовать мир профессий, связанных с животноводством, их востребованность на региональном рынке труда.

*Предметные результаты освоения содержания модуля
«Растениеводство»*

К концу обучения в 7–8 классах:

характеризовать основные направления растениеводства;
описывать полный технологический цикл получения наиболее распространённой растениеводческой продукции своего региона;

характеризовать виды и свойства почв данного региона;

называть ручные и механизированные инструменты обработки почвы;

классифицировать культурные растения по различным основаниям;

называть полезные дикорастущие растения и знать их свойства;

назвать опасные для человека дикорастущие растения;

называть полезные для человека грибы;

называть опасные для человека грибы;

владеть методами сбора, переработки и хранения полезных дикорастущих растений и их плодов;

владеть методами сбора, переработки и хранения полезных для человека грибов;

характеризовать основные направления цифровизации и роботизации в растениеводстве;

получить опыт использования цифровых устройств и программных сервисов в технологии растениеводства;

характеризовать мир профессий, связанных с растениеводством, их востребованность на региональном рынке труда.

ТЕМАТИЧЕСКОЕ ПЛАНИРОВАНИЕ 5 КЛАСС

№ п/п	Наименование разделов и тем программы	Количество часов			Электронные (цифровые) образовательные ресурсы
		Всего	Контрольные работы	Практические работы	
Раздел 1. Производство и технологии					
1.1	Технологии вокруг нас	2			https://resh.edu.ru
1.2	Материалы и сырье в трудовой деятельности человека	4			https://resh.edu.ru
1.3	Проектирование и проекты	2			https://resh.edu.ru
8					
Раздел 2. Компьютерная графика. Черчение					
2.1	Введение в графику и черчение	4			https://resh.edu.ru
2.2	Основные элементы графических изображений и их построение	4			https://resh.edu.ru
8					
Раздел 3. Технологии обработки материалов и пищевых продуктов					
3.1	Технологии обработки конструкционных материалов. Технология, ее основные составляющие. Бумага и её свойства	2			https://resh.edu.ru
3.2	Конструкционные материалы и их свойства	2			https://resh.edu.ru
3.3	Технологии ручной обработки древесины. Виды и характеристики электрифицированного инструмента для	4			https://resh.edu.ru

	обработки древесины				
3.4	Приемы тонирования и лакирования изделий из древесины. Декорирование древесины	2			https://resh.edu.ru
3.5	Качество изделия. Подходы к оценке качества изделия из древесины. Мир профессий	4			https://resh.edu.ru
3.6	Технологии обработки пищевых продуктов	6			https://resh.edu.ru
3.7	Технологии обработки текстильных материалов	2			https://resh.edu.ru
3.8	Швейная машина как основное технологическое оборудование для изготовления швейных изделий	2			https://resh.edu.ru
3.9	Конструирование швейных изделий. Чертёж и изготовление выкроек швейного изделия	4			https://resh.edu.ru
3.10	Технологические операции по пошиву изделия. Оценка качества швейного изделия	4			https://resh.edu.ru
32					
Раздел 4. Робототехника					
4.1	Введение в робототехнику. Робототехнический конструктор	4			https://resh.edu.ru
4.2	Конструирование: подвижные и неподвижные соединения, механическая передача	2			https://resh.edu.ru

4.3	Электронные устройства: двигатель и контроллер, назначение, устройство и функции	2			https://resh.edu.ru
4.4	Программирование робота	2			https://resh.edu.ru
4.5	Датчики, их функции и принцип работы	4			https://resh.edu.ru
4.6	Основы проектной деятельности	6			https://resh.edu.ru
Итого по разделу		20			
Название модуля					
ОБЩЕЕ КОЛИЧЕСТВО ЧАСОВ ПО ПРОГРАММЕ		68	0	0	

6 КЛАСС

№ п/п	Наименование разделов и тем программы	Количество часов			Электронные (цифровые) образовательные ресурсы
		Всего	Контрольные работы	Практические работы	
Раздел 1. Производство и технологии					
1.1	Модели и моделирование	2			https://resh.edu.ru
1.2	Машины дома и на производстве. Кинематические схемы	2			https://resh.edu.ru
1.3	Техническое конструирование	2			https://resh.edu.ru
1.4	Перспективы развития технологий	2			https://resh.edu.ru
Итого по разделу		8			
Раздел 2. Компьютерная графика. Черчение					
2.1	Компьютерная графика. Мир изображений	2			https://resh.edu.ru
2.2	Компьютерные методы представления графической информации. Графический редактор	4			https://resh.edu.ru
2.3	Создание печатной продукции в графическом редакторе	2			https://resh.edu.ru
Итого по разделу		8			
Раздел 3. Технологии обработки материалов и пищевых продуктов					
3.1	Технологии обработки конструкционных материалов	2			https://resh.edu.ru
3.2	Способы обработки тонколистового	2			https://resh.edu.ru

	металла				
3.3	Технологии изготовления изделий из металла	6			https://resh.edu.ru
3.4	Контроль и оценка качества изделий из металла. Мир профессий	4			https://resh.edu.ru
3.5	Технологии обработки пищевых продуктов	6			https://resh.edu.ru
3.6	Технологии обработки текстильных материалов. Мир профессий	2			https://resh.edu.ru
3.7	Современные текстильные материалы, получение и свойства	2			https://resh.edu.ru
3.8	Выполнение технологических операций по раскрою и пошиву швейного изделия	8			https://resh.edu.ru
Итого по разделу		32			
Раздел 4. Робототехника					
4.1	Мобильная робототехника	2			https://resh.edu.ru
4.2	Роботы: конструирование и управление	4			https://resh.edu.ru
4.3	Датчики. Назначение и функции различных датчиков	4			https://resh.edu.ru
4.4	Управление движущейся моделью робота в компьютерно-управляемой среде	2			https://resh.edu.ru
4.5	Программирование управления одним сервомотором	4			https://resh.edu.ru
4.6	Основы проектной деятельности	4			https://resh.edu.ru
Итого по разделу		20			

ОБЩЕЕ КОЛИЧЕСТВО ЧАСОВ ПО ПРОГРАММЕ	68	0	0	
-------------------------------------	----	---	---	--

ТЕМАТИЧЕСКОЕ ПЛАНИРОВАНИЕ

7 КЛАСС (ИНВАРИАНТНЫЕ + ВАРИАТИВНЫЕ МОДУЛИ «РАСТЕНИЕВОДСТВО», «ЖИВОТНОВОДСТВО»)

№ п/п	Наименование разделов и тем программы	Количество часов			Электронные (цифровые) образовательные ресурсы
		Всего	Контрольные работы	Практические работы	
Раздел 1. Производство и технологии					
1.1	Современные сферы развития производства и технологий	2			https://resh.edu.ru
1.2	Цифровизация производства	2			https://resh.edu.ru
1.3	Современные и перспективные технологии	2			https://resh.edu.ru
1.4	Современный транспорт. История развития транспорта	2			https://resh.edu.ru
Итого по разделу		8			
Раздел 2. Компьютерная графика. Черчение					
2.1	Конструкторская документация	2			https://resh.edu.ru
2.2	Системы автоматизированного проектирования (САПР). Последовательность построения чертежа в САПР	6			https://resh.edu.ru
Итого по разделу		8			
Раздел 3. Технологии обработки материалов и пищевых продуктов					
3.1	Технологии обработки конструкционных материалов	4			https://resh.edu.ru

3.2	Обработка металлов	2			https://resh.edu.ru
3.3	Пластмасса и другие современные материалы: свойства, получение и использование	4			https://resh.edu.ru
3.4	Контроль и оценка качества изделия из конструкционных материалов	4			https://resh.edu.ru
3.5	Технологии обработки пищевых продуктов. Рыба и мясо в питании человека	6			https://resh.edu.ru
Итого по разделу		20			
Раздел 4. 3D-моделирование, прототипирование, макетирование					
4.1	Модели, моделирование. Макетирование	2			https://resh.edu.ru
4.2	Создание объёмных моделей с помощью компьютерных программ	2			https://resh.edu.ru
4.3	Основные приёмы макетирования	2			https://resh.edu.ru
Итого по разделу		6			
Раздел 5. Робототехника					
5.1	Промышленные и бытовые роботы	2			https://resh.edu.ru
5.2	Программирование управления роботизированными моделями	2			https://resh.edu.ru
5.3	Алгоритмизация и программирование роботов	4			https://resh.edu.ru
5.4	Программирование управления роботизированными моделями	6			https://resh.edu.ru
Итого по разделу		14			

Раздел 6. Вариативный модуль Растениеводство					
6.1	Технологии выращивания сельскохозяйственных культур	2			https://resh.edu.ru
6.2	Полезные для человека дикорастущие растения, их заготовка	2			https://resh.edu.ru
6.3	Экологические проблемы региона и их решение	2			https://resh.edu.ru
Итого по разделу		6			
Раздел 7. Вариативный модуль «Животноводство»					
7.1	Традиции выращивания сельскохозяйственных животных региона	2			https://resh.edu.ru
7.2	Основы проектной деятельности. Учебный групповой проект «Особенности сельского хозяйства региона»	4			https://resh.edu.ru
Итого по разделу		6			
ОБЩЕЕ КОЛИЧЕСТВО ЧАСОВ ПО ПРОГРАММЕ		68	0	0	

ТЕМАТИЧЕСКОЕ ПЛАНИРОВАНИЕ

8 КЛАСС (ИНВАРИАНТНЫЕ + ВАРИАТИВНЫЕ МОДУЛИ «РАСТЕНИЕВОДСТВО», «ЖИВОТНОВОДСТВО»)

№ п/п	Наименование разделов и тем программы	Количество часов			Электронные (цифровые) образовательные ресурсы
		Всего	Контрольные работы	Практические работы	
Раздел 1. Производство и технологии					
1.1	Управление производством и технологии	1			https://resh.edu.ru
1.2	Производство и его виды	1			https://resh.edu.ru
1.3	Рынок труда. Функции рынка труда. Мир профессий	3			https://resh.edu.ru
Итого по разделу		5			
Раздел 2. Компьютерная графика. Черчение					
2.1	Технология построения трехмерных моделей и чертежей в САПР. Создание трехмерной модели в САПР	2			https://resh.edu.ru
2.2	Технология построения чертежа в САПР на основе трехмерной модели	2			https://resh.edu.ru
Итого по разделу		4			
Раздел 3. 3D-моделирование, прототипирование, макетирование					
3.1	3D-моделирование как технология создания трехмерных моделей	2			https://resh.edu.ru
3.2	Прототипирование	2			https://resh.edu.ru
3.3	Изготовление прототипов с использованием технологического	3			https://resh.edu.ru

	оборудования				
Итого по разделу		7			
Раздел 4. Робототехника					
4.1	Автоматизация производства	2			https://resh.edu.ru
4.2	Беспилотные воздушные суда	2			https://resh.edu.ru
4.3	Подводные робототехнические системы	2			https://resh.edu.ru
4.4	Основы проектной деятельности. Проект по робототехнике	3			https://resh.edu.ru
4.5	Мир профессий в робототехнике	1			https://resh.edu.ru
Итого по разделу		10			
Раздел 5. Вариативный модуль «Растениеводство»					
5.1	Особенности сельскохозяйственного производства региона. Агропромышленные комплексы в регионе	2			https://resh.edu.ru
5.2	Автоматизация и роботизация сельскохозяйственного производства	1			https://resh.edu.ru
5.3	Мир профессий. Сельскохозяйственные профессии	1			https://resh.edu.ru
4					
Раздел 6. Вариативный модуль «Животноводство»					
6.1	Животноводческие предприятия	1			https://resh.edu.ru
6.2	Использование цифровых технологий в животноводстве	2			https://resh.edu.ru
6.3	Мир профессий. Профессии, связанные с деятельностью животновода	1			https://resh.edu.ru

Итого по разделу	4			
ОБЩЕЕ КОЛИЧЕСТВО ЧАСОВ ПО ПРОГРАММЕ	34	0	0	

ТЕМАТИЧЕСКОЕ ПЛАНИРОВАНИЕ

9 КЛАСС (ИНВАРИАНТНЫЕ + ВАРИАТИВНЫЙ МОДУЛЬ «АВТОМАТИЗИРОВАННЫЕ СИСТЕМЫ»)

№ п/п	Наименование разделов и тем программы	Количество часов			Электронные (цифровые) образовательные ресурсы
		Всего	Контрольные работы	Практические работы	
Раздел 1. Производство и технологии					
1.1	Предпринимательство. Организация собственного производства	2			https://resh.edu.ru
1.2	Моделирование экономической деятельности	2			https://resh.edu.ru
1.3	Технологическое предпринимательство	1			https://resh.edu.ru
Итого по разделу		5			
Раздел 2. Компьютерная графика. Черчение					
2.1	Технология построения объёмных моделей и чертежей в САПР	2			https://resh.edu.ru
2.2	Способы построения разрезов и сечений в САПР	2			https://resh.edu.ru
Итого по разделу		4			
Раздел 3. 3D-моделирование, прототипирование, макетирование					
3.1	Аддитивные технологии. Создание моделей, сложных объектов	7			https://resh.edu.ru
3.2	Основы проектной деятельности	3			https://resh.edu.ru
3.3	Профессии, связанные с 3D-технологиями	1			https://resh.edu.ru

Итого по разделу		11			
Раздел 4. Робототехника					
4.1	От робототехники к искусственному интеллекту	1			https://resh.edu.ru
4.2	Система «Интернет вещей»	1			https://resh.edu.ru
4.3	Промышленный Интернет вещей	2			https://resh.edu.ru
4.4	Потребительский Интернет вещей	2			https://resh.edu.ru
4.5	Современные профессии	1			https://resh.edu.ru
Итого по разделу		7			
Раздел 5. Вариативный модуль «Автоматизированные системы»					
5.1	Управление техническими системами	1			https://resh.edu.ru
5.2	Использование программируемого логического реле в автоматизации процессов	2			https://resh.edu.ru
5.3	Основы проектной деятельности. Автоматизированные системы на предприятиях региона	4			https://resh.edu.ru
Итого по разделу		7			
ОБЩЕЕ КОЛИЧЕСТВО ЧАСОВ ПО ПРОГРАММЕ		34	0	0	

ПОУРОЧНОЕ ПЛАНИРОВАНИЕ

5 КЛАСС

№ п/п	Тема урока	Количество часов		
		Всего	Контрольные работы	Практические работы
1	Потребности человека и технологии	1		
2	Практическая работа «Изучение свойств вещей»	1		
3	Материалы и сырье. Свойства материалов	1		
4	Практическая работа «Выбор материалов на основе анализа его свойства»	1		
5	Производство и техника. Материальные технологии	1		
6	Практическая работа «Анализ технологических операций»	1		
7	Когнитивные технологии. Проектирование и проекты	1		
8	Мини-проект «Разработка паспорта учебного проекта»	1		
9	Основы графической грамоты	1		
10	Практическая работа «Чтение графических изображений»	1		
11	Графические изображения	1		
12	Практическая работа «Выполнение эскиза изделия»	1		

13	Основные элементы графических изображений	1		
14	Практическая работа «Выполнение чертёжного шрифта»	1		
15	Правила построения чертежей	1		
16	Практическая работа «Выполнение чертежа плоской детали (изделия)»	1		
17	Технология, ее основные составляющие. Бумага и её свойства	1		
18	Практическая работа «Составление технологической карты выполнения изделия из бумаги»	1		
19	Виды и свойства конструкционных материалов. Древесина	1		
20	Индивидуальный творческий (учебный) проект «Изделие из древесины»	1		
21	Ручной инструмент для обработки древесины, приемы работы	1		
22	Индивидуальный творческий (учебный) проект «Изделие из древесины»	1		
23	Электрифицированный инструмент для обработки древесины. Приемы работы	1		
24	Выполнение проекта «Изделие из древесины» по технологической карте	1		
25	Декорирование древесины. Приемы тонирования и лакирования изделий из древесины	1		
26	Выполнение проекта «Изделие из	1		

	древесины» по технологической карте			
27	Контроль и оценка качества изделий из древесины	1		
28	Подготовка проекта «Изделие из древесины» к защите	1		
29	Профессии, связанные с производством и обработкой древесины	1		
30	Защита проекта «Изделие из древесины»	1		
31	Технология приготовления блюд из яиц, круп, овощей	1		
32	Групповой проект по теме «Питание и здоровье человека»	1		
33	Кулинария. Кухня, санитарно-гигиенические требования к помещению кухни	1		
34	Групповой проект по теме «Питание и здоровье человека»	1		
35	Сервировка стола, правила этикета	1		
36	Защита проекта «Питание и здоровье человека»	1		
37	Текстильные материалы, получение свойства	1		
38	Практическая работа «Изучение свойств тканей»	1		
39	Швейная машина, ее устройство. Виды машинных швов	1		
40	Практическая работа «Заправка верхней и нижней нитей машины. Выполнение	1		

	прямых строчек»			
41	Конструирование и изготовление швейных изделий	1		
42	Индивидуальный творческий (учебный) проект «Изделие из текстильных материалов»	1		
43	Чертеж выкроек швейного изделия	1		
44	Выполнение проекта «Изделие из текстильных материалов» по технологической карте	1		
45	Ручные и машинные швы. Швейные машинные работы	1		
46	Выполнение проекта «Изделие из текстильных материалов» по технологической карте	1		
47	Оценка качества изготовления проектного швейного изделия	1		
48	Защита проекта «Изделие из текстильных материалов»	1		
49	Робототехника, сферы применения	1		
50	Практическая работа Практическая работа «Мой робот-помощник»	1		
51	Конструирование робототехнической модели	1		
52	Практическая работа «Сортировка деталей конструктора»	1		
53	Механическая передача, её виды	1		
54	Практическая работа «Сборка модели с	1		

	ременной или зубчатой передачей»			
55	Электронные устройства: электродвигатель и контроллер	1		
56	Практическая работа «Подключение мотора к контроллеру, управление вращением»	1		
57	Алгоритмы. Роботы как исполнители	1		
58	Практическая работа «Сборка модели робота, программирование мотора»	1		
59	Датчик нажатия	1		
60	Практическая работа «Сборка модели робота, программирование датчика нажатия»	1		
61	Создание кодов программ для двух датчиков нажатия	1		
62	Практическая работа «Программирование модели робота с двумя датчиками нажатия»	1		
63	Групповой творческий (учебный) проект «Робот-помощник»	1		
64	Определение этапов группового проекта	1		
65	Оценка качества модели робота	1		
66	Подготовка проекта «Робот-помощник» к защите	1		
67	Испытание модели робота	1		
68	Защита проекта «Робот-помощник»	1		
ОБЩЕЕ КОЛИЧЕСТВО ЧАСОВ ПО ПРОГРАММЕ		68	0	0

6 КЛАСС

№ п/п	Тема урока	Количество часов		
		Всего	Контрольные работы	Практические работы
1	Модели и моделирование, виды моделей	1		
2	Практическая работа «Описание/характеристика модели технического устройства»	1		
3	Машины и механизмы. Кинематические схемы	1		
4	Практическая работа «Чтение кинематических схем машин и механизмов»	1		
5	Техническое конструирование. Конструкторская документация	1		
6	Практическая работа «Выполнение эскиза модели технического устройства или машины»	1		
7	Информационные технологии. Будущее техники и технологий. Перспективные технологии	1		
8	Практическая работа «Составление перечня технологий, их описания, перспектив развития»	1		
9	Чертеж. Геометрическое черчение	1		
10	Практическая работа «Выполнение	1		

	простейших геометрических построений с помощью чертежных инструментов и приспособлений»			
11	Визуализация информации с помощью средств компьютерной графики	1		
12	Практическая работа «Построение блок-схемы с помощью графических объектов»	1		
13	Инструменты графического редактора	1		
14	Практическая работа «Построение фигур в графическом редакторе»	1		
15	Печатная продукция как результат компьютерной графики	1		
16	Практическая работа «Создание печатной продукции в графическом редакторе»	1		
17	Металлы. Получение, свойства металлов	1		
18	Практическая работа «Свойства металлов и сплавов»	1		
19	Рабочее место и инструменты для обработки. Операции разметка и правка тонколистового металла	1		
20	Индивидуальный творческий (учебный) проект «Изделие из металла»	1		
21	Операции: резание, гибка тонколистового металла	1		
22	Выполнение проекта «Изделие из	1		

	металла»			
23	Сверление отверстий в заготовках из металла	1		
24	Выполнение проекта «Изделие из металла»	1		
25	Соединение металлических деталей в изделии с помощью заклёпок	1		
26	Выполнение проекта «Изделие из металла»	1		
27	Качество изделия	1		
28	Оценка качества проектного изделия из тонколистового металла	1		
29	Профессии, связанные с производством и обработкой металлов	1		
30	Защита проекта «Изделие из металла»	1		
31	Основы рационального питания: молоко и молочные продукты; тесто, виды теста	1		
32	Групповой проект по теме «Технологии обработки пищевых продуктов»	1		
33	Технологии приготовления блюд из молока; приготовление разных видов теста	1		
34	Групповой проект по теме «Технологии обработки пищевых продуктов»	1		
35	Профессии кондитер, хлебопек	1		
36	Защита проекта по теме «Технологии обработки пищевых продуктов»	1		

37	Одежда. Мода и стиль Профессии, связанные с производством одежды	1		
38	Практическая работа «Определение стиля в одежде»	1		
39	Современные текстильные материалы. Сравнение свойств тканей	1		
40	Выполнение проекта «Изделие из текстильных материалов»	1		
41	Машинные швы. Регуляторы швейной машины	1		
42	Выполнение проекта «Изделие из текстильных материалов»	1		
43	Швейные машинные работы. Раскрой проектного изделия	1		
44	Выполнение проекта «Изделие из текстильных материалов»	1		
45	Декоративная отделка швейных изделий	1		
46	Выполнение проекта «Изделие из текстильных материалов»	1		
47	Оценка качества проектного швейного изделия	1		
48	Защита проекта «Изделие из текстильных материалов»	1		
49	Классификация роботов. Транспортные роботы	1		
50	Практическая работа «Характеристика транспортного робота»	1		

51	Простые модели роботов с элементами управления	1		
52	Практическая работа «Конструирование робота. Программирование поворотов робота»	1		
53	Роботы на колёсном ходу	1		
54	Практическая работа «Сборка робота и программирование нескольких светодиодов»	1		
55	Датчики расстояния, назначение и функции	1		
56	Практическая работа «Программирование работы датчика расстояния»	1		
57	Датчики линии, назначение и функции	1		
58	Практическая работа «Программирование работы датчика линии»	1		
59	Программирование моделей роботов в компьютерно-управляемой среде	1		
60	Практическая работа «Программирование модели транспортного робота»	1		
61	Сервомотор, назначение, применение в моделях роботов	1		
62	Практическая работа «Управление несколькими сервомоторами»	1		
63	Движение модели транспортного	1		

	робота			
64	Практическая работа «Проведение испытания, анализ разработанных программ»	1		
65	Основы проектной деятельности	1		
66	Групповой учебный проект по робототехнике	1		
67	Испытание модели робота	1		
68	Защита проекта по робототехнике	1		
ОБЩЕЕ КОЛИЧЕСТВО ЧАСОВ ПО ПРОГРАММЕ		68	0	0

ПОУРОЧНОЕ ПЛАНИРОВАНИЕ. 7 КЛАСС

7 КЛАСС (ИНВАРИАНТНЫЕ + ВАРИАТИВНЫЕ МОДУЛИ «РАСТЕНИЕВОДСТВО», «ЖИВОТНОВОДСТВО»)

№ п/п	Тема урока	Количество часов		
		Всего	Контрольные работы	Практические работы
1	Промышленная эстетика. Дизайн	1		
2	Практическая работа «Разработка дизайн-проекта изделия на основе мотивов народных промыслов (по выбору)»	1		
3	Цифровые технологии на производстве. Управление производством	1		
4	Практическая работа «Применение цифровых технологий на производстве (по выбору)»	1		
5	Современные материалы. Композитные материалы	1		
6	Практическая работа «Составление перечня композитных материалов и их свойств»	1		
7	Современный транспорт и перспективы его развития	1		
8	Практическая работа «Анализ транспортного потока в населенном пункте (по выбору)»	1		
9	Конструкторская документация Сборочный чертеж	1		

10	Практическая работа «Чтение сборочного чертежа»	1		
11	Системы автоматизированного проектирования (САПР)	1		
12	Практическая работа «Создание чертежа в САПР»	1		
13	Построение геометрических фигур в САПР	1		
14	Практическая работа «Построение геометрических фигур в чертежном редакторе»	1		
15	Построение чертежа детали в САПР	1		
16	Практическая работа «Выполнение чертежа деталей из сортового проката»	1		
17	Макетирование. Типы макетов	1		
18	Практическая работа «Выполнение эскиза макета (по выбору)»	1		
19	Объемные модели. Инструменты создания трехмерных моделей	1		
20	Практическая работа «Создание объемной модели макета, развертки»	1		
21	Основные приемы макетирования	1		
22	Практическая работа «Сборка деталей макета»	1		
23	Конструкционные материалы древесина, металл, композитные материалы, пластмассы	1		
24	Индивидуальный творческий (учебный)	1		

	проект «Изделие из конструкционных и поделочных материалов»			
25	Технологии обработки древесины	1		
26	Выполнение проекта «Изделие из конструкционных и поделочных материалов»	1		
27	Технологии обработки металлов	1		
28	Выполнение проекта «Изделие из конструкционных и поделочных материалов»	1		
29	Технологии обработки пластмассы, других материалов	1		
30	Технологии обработки пластмассы, других материалов	1		
31	Технологии обработки и декорирования пластмассы, других материалов	1		
32	Выполнение проекта «Изделие из конструкционных и поделочных материалов»	1		
33	Оценка качества изделия из конструкционных материалов	1		
34	Подготовка проекта «Изделие из конструкционных и поделочных материалов» к защите	1		
35	Защита проекта «Изделие из конструкционных и поделочных материалов»	1		
36	Защита проекта «Изделие из	1		

	конструкционных и поделочных материалов»			
37	Рыба, морепродукты в питании человека	1		
38	Групповой проект по теме «Технологии обработки пищевых продуктов»	1		
39	Мясо животных, мясо птицы в питании человека	1		
40	Выполнение проекта по теме «Технологии обработки пищевых продуктов»	1		
41	Профессии повар, технолог	1		
42	Защита проекта по теме «Технологии обработки пищевых продуктов»	1		
43	Промышленные роботы, их классификация, назначение, использование	1		
44	Практическая работа «Использование операторов ввода-вывода в визуальной среде программирования»	1		
45	Конструирование моделей роботов. Управление роботами	1		
46	Практическая работа «Составление цепочки команд»	1		
47	Алгоритмическая структура «Цикл»	1		
48	Практическая работа «Составление цепочки команд»	1		
49	Алгоритмическая структура «Ветвление»	1		
50	Практическая работа: «Применение основных алгоритмических структур.	1		

	Контроль движения при помощи датчиков»			
51	Генерация голосовых команд	1		
52	Практическая работа: «Программирование дополнительных механизмов»	1		
53	Дистанционное управление	1		
54	Практическая работа: «Программирование пульта дистанционного управления. Дистанционное управление роботами»	1		
55	Взаимодействие нескольких роботов	1		
56	Практическая работа: «Программирование группы роботов для совместной работы. Выполнение общей задачи»	1		
57	Технологии выращивания сельскохозяйственных культур	1		
58	Практическая работа «Технологии выращивания растений в регионе»	1		
59	Полезные для человека дикорастущие растения и их классификация.	1		
60	Практическая работа «Технология заготовки дикорастущих растений»	1		
61	Сохранение природной среды	1		
62	Групповая практическая работа по составлению и описанию экологических проблем региона, связанных с деятельностью человека	1		
63	Традиции выращивания сельскохозяйственных животных региона	1		

64	Практическая работа «Сельскохозяйственные предприятия региона»	1		
65	Технологии выращивания сельскохозяйственных животных региона	1		
66	Учебный групповой проект «Особенности сельского хозяйства региона»	1		
67	Мир профессий	1		
68	Учебный групповой проект «Особенности сельского хозяйства региона»	1		
ОБЩЕЕ КОЛИЧЕСТВО ЧАСОВ ПО ПРОГРАММЕ		68	0	0

ПОУРОЧНОЕ ПЛАНИРОВАНИЕ. 8 КЛАСС**8 КЛАСС (ИНВАРИАНТНЫЕ + ВАРИАТИВНЫЕ МОДУЛИ «РАСТЕНИЕВОДСТВО», «ЖИВОТНОВОДСТВО»)**

№ п/п	Тема урока	Количество часов		
		Всего	Контрольные работы	Практические работы
1	Управление в экономике и производстве	1		
2	Инновационные предприятия	1		
3	Мир профессий. Выбор профессии	1		
4	Защита проекта «Мир профессий»	1		
5	Технология построения трехмерных моделей в САПР	1		
6	Практическая работа «Создание трехмерной модели в САПР»	1		
7	Построение чертежа в САПР	1		
8	Практическая работа «Построение чертежа на основе трехмерной модели»	1		
9	Прототипирование. Сферы применения	1		
10	Технологии создания визуальных моделей	1		
11	Рынок труда. Трудовые ресурсы	1		
12	Виды прототипов. Технология 3D-печати	1		
13	Индивидуальный творческий (учебный) проект «Прототип изделия из пластмассы	1		
14	Классификация 3D-принтеров. Выполнение проекта	1		
15	3D-сканер, устройство, использование для	1		

	создания прототипов. Выполнение проекта			
16	Настройка 3D-принтера и печать прототипа. Выполнение проекта	1		
17	Автоматизация производства	1		
18	Практическая работа «Робототехника. Автоматизация в промышленности и быту (по выбору). Идеи для проекта	1		
19	Беспилотные воздушные суда	1		
20	Конструкция беспилотного воздушного судна	1		
21	Подводные робототехнические системы	1		
22	Подводные робототехнические системы	1		
23	Основы проектной деятельности. Проект по робототехнике	1		
24	Основы проектной деятельности. Проект по робототехнике	1		
25	Основы проектной деятельности. Проект по робототехнике	1		
26	Основы проектной деятельности. Презентация и защита проекта. Мир профессий в робототехнике	1		
27	Особенности сельскохозяйственного производства региона	1		
28	Агропромышленные комплексы в регионе	1		
29	Автоматизация и роботизация сельскохозяйственного производства	1		

30	Мир профессий. Сельскохозяйственные профессии	1		
31	Животноводческие предприятия Практическая работа «Анализ функционирования животноводческих комплексов региона»	1		
32	Использование цифровых технологий в животноводстве	1		
33	Практическая работа «Искусственный интеллект и другие цифровые технологии в животноводстве»	1		
34	Мир профессий. Профессии, связанные с деятельностью животновода	1		
ОБЩЕЕ КОЛИЧЕСТВО ЧАСОВ ПО ПРОГРАММЕ		34	0	0

ПОУРОЧНОЕ ПЛАНИРОВАНИЕ. 9 КЛАСС**9 КЛАСС (ИНВАРИАНТНЫЕ + ВАРИАТИВНЫЙ МОДУЛЬ «АВТОМАТИЗИРОВАННЫЕ СИСТЕМЫ»)**

№ п/п	Тема урока	Количество часов		
		Всего	Контрольные работы	Практические работы
1	Предприниматель и предпринимательство	1		
2	Предпринимательская деятельность	1		
3	Модель реализации бизнес-идеи	1		
4	Бизнес-план. Этапы разработки бизнес-проекта	1		
5	Технологическое предпринимательство	1		
6	Технология создания объемных моделей в САПР	1		
7	Практическая работа «Выполнение трехмерной объемной модели изделия в САПР»	1		1
8	Построение чертежей с использованием разрезов и сечений в САПР	1		
9	Построение чертежей с использованием разрезов и сечений в САПР	1		
10	Аддитивные технологии	1		
11	Аддитивные технологии. Области применения трёхмерной печати	1		
12	Создание моделей, сложных объектов	1		
13	Создание моделей, сложных объектов	1		

14	Создание моделей, сложных объектов	1		
15	Этапы аддитивного производства	1		
16	Этапы аддитивного производства. Подготовка к печати. Печать 3D-модели	1		
17	Основы проектной деятельности. Разработка проекта	1		
18	Основы проектной деятельности. Подготовка проекта к защите	1		
19	Основы проектной деятельности. Защита проекта	1		
20	Профессии, связанные с 3D-технологиями в современном производстве	1		
21	От робототехники к искусственному интеллекту	1		
22	Система «Интернет вещей». Классификация Интернета вещей	1		
23	Промышленный Интернет вещей	1		
24	Промышленный Интернет вещей. Практическая работа «Система умного полива»	1		
25	Потребительский Интернет вещей	1		
26	Потребительский Интернет вещей. Практическая работа «Модель системы безопасности в Умном доме»	1		1
27	Современные профессии в области робототехники	1		
28	Управление техническими системами	1		

29	Использование программируемого логического реле в автоматизации процессов	1		
30	Практическая работа «Создание простых алгоритмов и программ для управления технологическим процессом»	1		
31	Основы проектной деятельности	1		
32	Выполнение проекта по модулю «Автоматизированные системы»	1		
33	Основы проектной деятельности. Подготовка проекта к защите	1		
34	Основы проектной деятельности. Автоматизированные системы на предприятиях региона. Защита проекта	1		
ОБЩЕЕ КОЛИЧЕСТВО ЧАСОВ ПО ПРОГРАММЕ		34	0	2

УЧЕБНО-МЕТОДИЧЕСКОЕ ОБЕСПЕЧЕНИЕ ОБРАЗОВАТЕЛЬНОГО ПРОЦЕССА ОБЯЗАТЕЛЬНЫЕ УЧЕБНЫЕ МАТЕРИАЛЫ ДЛЯ УЧЕНИКА

• Технология, 7 класс/ Тищенко А.Т., Сеница Н.В., Общество с
ограниченной ответственностью Издательский центр «ВЕНТАНА-ГРАФ»;
Акционерное общество «Издательство «Просвещение»

• Технология, 6 класс/ Тищенко А.Т., Сеница Н.В., Общество с
ограниченной ответственностью Издательский центр «ВЕНТАНА-ГРАФ»;
Акционерное общество «Издательство «Просвещение»

• Технология, 8-9 классы/ Тищенко А.Т., Сеница Н.В., Общество с
ограниченной ответственностью Издательский центр «ВЕНТАНА-ГРАФ»;
Акционерное общество «Издательство «Просвещение»

МЕТОДИЧЕСКИЕ МАТЕРИАЛЫ ДЛЯ УЧИТЕЛЯ

ЦИФРОВЫЕ ОБРАЗОВАТЕЛЬНЫЕ РЕСУРСЫ И РЕСУРСЫ СЕТИ ИНТЕРНЕТ

<https://resh.edu.ru>

МИНИСТЕРСТВО ПРОСВЕЩЕНИЯ РОССИЙСКОЙ ФЕДЕРАЦИИ

Министерство образования и науки Алтайского края


Комитет по образованию Администрации

Шелаболихинского района Алтайского края

МБОУ "Кипринская СОШ"

РАССМОТРЕНО

Руководитель МО
учителей



Суконник Н.П.

Протокол №1
от «28» 08 2023 г.

СОГЛАСОВАНО

Заместитель директора
по УР

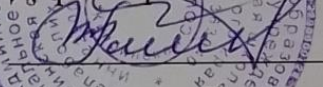


Добровольская Л.С.

Протокол №1
от «28» 08 2023 г.


УТВЕРЖДЕНО

Директор



Патукова Н.П.

Приказ №74
от «29» 08 2023 г.



РАБОЧАЯ ПРОГРАММА

(ID 2872947)

учебного предмета «Технология»

для обучающихся 5 – 9 классов

с. Киприно 2023

ПОЯСНИТЕЛЬНАЯ ЗАПИСКА

Программа по технологии интегрирует знания по разным учебным предметам и является одним из базовых для формирования у обучающихся функциональной грамотности, технико-технологического, проектного, креативного и критического мышления на основе практико-ориентированного обучения и системно-деятельностного подхода в реализации содержания.

Программа по технологии знакомит обучающихся с различными технологиями, в том числе материальными, информационными, коммуникационными, когнитивными, социальными. В рамках освоения программы по технологии происходит приобретение базовых навыков работы с современным технологичным оборудованием, освоение современных технологий, знакомство с миром профессий, самоопределение и ориентация обучающихся в сферах трудовой деятельности.

Программа по технологии раскрывает содержание, адекватно отражающее смену жизненных реалий и формирование пространства профессиональной ориентации и самоопределения личности, в том числе: компьютерное черчение, промышленный дизайн, 3D-моделирование, прототипирование, технологии цифрового производства в области обработки материалов, аддитивные технологии, нанотехнологии, робототехника и системы автоматического управления; технологии электротехники, электроники и электроэнергетики, строительство, транспорт, агро- и биотехнологии, обработка пищевых продуктов.

Программа по технологии конкретизирует содержание, предметные, метапредметные и личностные результаты.

Стратегическими документами, определяющими направление модернизации содержания и методов обучения, являются ФГОС ООО и Концепция преподавания предметной области «Технология».

Основной целью освоения технологии является формирование технологической грамотности, глобальных компетенций, творческого мышления.

Задачами курса технологии являются:

овладение знаниями, умениями и опытом деятельности в предметной области «Технология»;

овладение трудовыми умениями и необходимыми технологическими знаниями по преобразованию материи, энергии и информации в соответствии

с поставленными целями, исходя из экономических, социальных, экологических, эстетических критериев, а также критериев личной и общественной безопасности;

формирование у обучающихся культуры проектной и исследовательской деятельности, готовности к предложению и осуществлению новых технологических решений;

формирование у обучающихся навыка использования в трудовой деятельности цифровых инструментов и программных сервисов, когнитивных инструментов и технологий;

развитие умений оценивать свои профессиональные интересы и склонности в плане подготовки к будущей профессиональной деятельности, владение методиками оценки своих профессиональных предпочтений.

Технологическое образование обучающихся носит интегративный характер и строится на неразрывной взаимосвязи с трудовым процессом, создаёт возможность применения научно-теоретических знаний в преобразовательной продуктивной деятельности, включения обучающихся в реальные трудовые отношения в процессе созидательной деятельности, воспитания культуры личности во всех её проявлениях (культуры труда, эстетической, правовой, экологической, технологической и других ее проявлениях), самостоятельности, инициативности, предприимчивости, развитию компетенций, позволяющих обучающимся осваивать новые виды труда и готовности принимать нестандартные решения.

Основной методический принцип программы по технологии: освоение сущности и структуры технологии неразрывно связано с освоением процесса познания – построения и анализа разнообразных моделей.

Программа по технологии построена по модульному принципу.

Модульная программа по технологии – это система логически завершённых блоков (модулей) учебного материала, позволяющих достигнуть конкретных образовательных результатов, предусматривающая разные образовательные траектории её реализации.

Модульная программа включает инвариантные (обязательные) модули и вариативные.

ИНВАРИАНТНЫЕ МОДУЛИ ПРОГРАММЫ ПО ТЕХНОЛОГИИ

Модуль «Производство и технологии»

Модуль «Производство и технологии» является общим по отношению к другим модулям. Основные технологические понятия раскрываются в модуле в системном виде, что позволяет осваивать их на практике в рамках других инвариантных и вариативных модулей.

Особенностью современной техносферы является распространение технологического подхода на когнитивную область. Объектом технологий становятся фундаментальные составляющие цифрового социума: данные, информация, знание. Трансформация данных в информацию и информации в знание в условиях появления феномена «больших данных» является одной из значимых и востребованных в профессиональной сфере технологий.

Освоение содержания модуля осуществляется на протяжении всего курса технологии на уровне основного общего образования. Содержание модуля построено на основе последовательного знакомства обучающихся с технологическими процессами, техническими системами, материалами, производством и профессиональной деятельностью.

Модуль «Технологии обработки материалов и пищевых продуктов»

В модуле на конкретных примерах представлено освоение технологий обработки материалов по единой схеме: историко-культурное значение материала, экспериментальное изучение свойств материала, знакомство с инструментами, технологиями обработки, организация рабочего места, правила безопасного использования инструментов и приспособлений, экологические последствия использования материалов и применения технологий, а также характеризуются профессии, непосредственно связанные с получением и обработкой данных материалов. Изучение материалов и технологий предполагается в процессе выполнения учебного проекта, результатом которого будет продукт-изделие, изготовленный обучающимися. Модуль может быть представлен как проектный цикл по освоению технологии обработки материалов.

Модуль «Компьютерная графика. Черчение»

В рамках данного модуля обучающиеся знакомятся с основными видами и областями применения графической информации, с различными типами графических изображений и их элементами, учатся применять чертёжные инструменты, читать и выполнять чертежи на бумажном носителе с соблюдением основных правил, знакомятся с инструментами и условными графическими обозначениями графических редакторов, учатся создавать с их помощью тексты и рисунки, знакомятся с видами конструкторской документации и графических моделей, овладевают навыками чтения, выполнения и оформления сборочных чертежей, ручными и автоматизированными способами подготовки чертежей, эскизов и технических рисунков деталей, осуществления расчётов по чертежам.

Приобретаемые в модуле знания и умения необходимы для создания и освоения новых технологий, а также продуктов техносферы, и направлены на

решение задачи укрепления кадрового потенциала российского производства.

Содержание модуля «Компьютерная графика. Черчение» может быть представлено, в том числе, и отдельными темами или блоками в других модулях. Ориентиром в данном случае будут планируемые предметные результаты за год обучения.

Модуль «Робототехника»

В модуле наиболее полно реализуется идея конвергенции материальных и информационных технологий. Значимость данного модуля заключается в том, что при его освоении формируются навыки работы с когнитивной составляющей (действиями, операциями и этапами).

Модуль «Робототехника» позволяет в процессе конструирования, создания действующих моделей роботов интегрировать знания о технике и технических устройствах, электронике, программировании, фундаментальные знания, полученные в рамках учебных предметов, а также дополнительного образования и самообразования.

Модуль «3D-моделирование, прототипирование, макетирование»

Модуль в значительной мере нацелен на реализацию основного методического принципа модульного курса технологии: освоение технологии идёт неразрывно с освоением методологии познания, основой которого является моделирование. При этом связь технологии с процессом познания носит двусторонний характер: анализ модели позволяет выделить составляющие её элементы и открывает возможность использовать технологический подход при построении моделей, необходимых для познания объекта. Модуль играет важную роль в формировании знаний и умений, необходимых для проектирования и усовершенствования продуктов (предметов), освоения и создания технологий.

ВАРИАТИВНЫЕ МОДУЛИ ПРОГРАММЫ ПО ТЕХНОЛОГИИ

Модуль «Автоматизированные системы»

Модуль знакомит обучающихся с автоматизацией технологических процессов на производстве и в быту. Акцент сделан на изучение принципов управления автоматизированными системами и их практической реализации на примере простых технических систем. В результате освоения модуля обучающиеся разрабатывают индивидуальный или групповой проект, имитирующий работу автоматизированной системы (например, системы управления электродвигателем, освещением в помещении и прочее).

Модули «Животноводство» и «Растениеводство»

Модули знакомят обучающихся с традиционными и современными технологиями в сельскохозяйственной сфере, направленными на природные объекты, имеющие свои биологические циклы.

В курсе технологии осуществляется реализация межпредметных связей: с алгеброй и геометрией при изучении модулей «Компьютерная графика. Черчение», «3D-моделирование, прототипирование, макетирование», «Технологии обработки материалов и пищевых продуктов»;

с химией при освоении разделов, связанных с технологиями химической промышленности в инвариантных модулях;

с биологией при изучении современных биотехнологий в инвариантных модулях и при освоении вариативных модулей «Растениеводство» и «Животноводство»;

с физикой при освоении моделей машин и механизмов, модуля «Робототехника», «3D-моделирование, прототипирование, макетирование», «Технологии обработки материалов и пищевых продуктов»;

с информатикой и информационно-коммуникационными технологиями при освоении в инвариантных и вариативных модулях информационных процессов сбора, хранения, преобразования и передачи информации, протекающих в технических системах, использовании программных сервисов;

с историей и искусством при освоении элементов промышленной эстетики, народных ремёсел в инвариантном модуле «Производство и технологии»;

с обществознанием при освоении темы «Технология и мир. Современная техносфера» в инвариантном модуле «Производство и технологии».

Общее число часов, рекомендованных для изучения технологии, – 272 часа: в 5 классе – 68 часов (2 часа в неделю), в 6 классе – 68 часов (2 часа в неделю), в 7 классе – 68 часов (2 часа в неделю), в 8 классе – 34 часа (1 час в неделю), в 9 классе – 34 часа (1 час в неделю). Дополнительно рекомендуется выделить за счёт внеурочной деятельности в 8 классе – 34 часа (1 час в неделю), в 9 классе – 68 часов (2 часа в неделю).

СОДЕРЖАНИЕ ОБУЧЕНИЯ ИНВАРИАНТНЫЕ МОДУЛИ

Модуль «Производство и технологии»

5 КЛАСС

Технологии вокруг нас. Потребности человека. Преобразующая деятельность человека и технологии. Мир идей и создание новых вещей и продуктов. Производственная деятельность.

Материальный мир и потребности человека. Свойства вещей.

Материалы и сырьё. Естественные (природные) и искусственные материалы.

Материальные технологии. Технологический процесс.

Производство и техника. Роль техники в производственной деятельности человека.

Когнитивные технологии: мозговой штурм, метод интеллект-карт, метод фокальных объектов и другие.

Проекты и ресурсы в производственной деятельности человека. Проект как форма организации деятельности. Виды проектов. Этапы проектной деятельности. Проектная документация.

Какие бывают профессии.

6 КЛАСС

Производственно-технологические задачи и способы их решения.

Модели и моделирование. Виды машин и механизмов. Моделирование технических устройств. Кинематические схемы.

Конструирование изделий. Конструкторская документация. Конструирование и производство техники. Усовершенствование конструкции. Основы изобретательской и рационализаторской деятельности.

Технологические задачи, решаемые в процессе производства и создания изделий. Соблюдение технологии и качество изделия (продукции).

Информационные технологии. Перспективные технологии.

7 КЛАСС

Создание технологий как основная задача современной науки. История развития технологий.

Эстетическая ценность результатов труда. Промышленная эстетика. Дизайн.

Народные ремёсла. Народные ремёсла и промыслы России.

Цифровизация производства. Цифровые технологии и способы обработки информации.

Управление технологическими процессами. Управление производством. Современные и перспективные технологии.

Понятие высокотехнологичных отраслей. «Высокие технологии» двойного назначения.

Разработка и внедрение технологий многократного использования материалов, технологий безотходного производства.

Современная техносфера. Проблема взаимодействия природы и техносферы.

Современный транспорт и перспективы его развития.

8 КЛАСС

Общие принципы управления. Самоуправляемые системы. Устойчивость систем управления. Устойчивость технических систем.

Производство и его виды.

Биотехнологии в решении экологических проблем. Биоэнергетика. Перспективные технологии (в том числе нанотехнологии).

Сферы применения современных технологий.

Рынок труда. Функции рынка труда. Трудовые ресурсы.

Мир профессий. Профессия, квалификация и компетенции.

Выбор профессии в зависимости от интересов и способностей человека.

9 КЛАСС

Предпринимательство. Сущность культуры предпринимательства. Корпоративная культура. Предпринимательская этика. Виды предпринимательской деятельности. Типы организаций. Сфера принятия управленческих решений. Внутренняя и внешняя среда предпринимательства. Базовые составляющие внутренней среды. Формирование цены товара.

Внешние и внутренние угрозы безопасности фирмы. Основные элементы механизма защиты предпринимательской тайны. Защита предпринимательской тайны и обеспечение безопасности фирмы.

Понятия, инструменты и технологии имитационного моделирования экономической деятельности. Модель реализации бизнес-идеи. Этапы разработки бизнес-проекта: анализ выбранного направления экономической деятельности, создание логотипа фирмы, разработка бизнес-плана.

Эффективность предпринимательской деятельности. Принципы и методы оценки. Контроль эффективности, оптимизация предпринимательской деятельности. Технологическое предпринимательство. Инновации и их виды. Новые рынки для продуктов.

Модуль «Технологии обработки материалов и пищевых продуктов»

5 КЛАСС

Технологии обработки конструкционных материалов.

Проектирование, моделирование, конструирование – основные составляющие технологии. Основные элементы структуры технологии: действия, операции, этапы. Технологическая карта.

Бумага и её свойства. Производство бумаги, история и современные технологии.

Использование древесины человеком (история и современность). Использование древесины и охрана природы. Общие сведения о древесине хвойных и лиственных пород. Пиломатериалы. Способы обработки древесины. Организация рабочего места при работе с древесиной.

Ручной и электрифицированный инструмент для обработки древесины.

Операции (основные): разметка, пиление, сверление, зачистка, декорирование древесины.

Народные промыслы по обработке древесины.

Профессии, связанные с производством и обработкой древесины.

Индивидуальный творческий (учебный) проект «Изделие из древесины».

Технологии обработки пищевых продуктов.

Общие сведения о питании и технологиях приготовления пищи.

Рациональное, здоровое питание, режим питания, пищевая пирамида.

Значение выбора продуктов для здоровья человека. Пищевая ценность разных продуктов питания. Пищевая ценность яиц, круп, овощей. Технологии обработки овощей, круп.

Технология приготовления блюд из яиц, круп, овощей. Определение качества продуктов, правила хранения продуктов.

Интерьер кухни, рациональное размещение мебели. Посуда, инструменты, приспособления для обработки пищевых продуктов, приготовления блюд.

Правила этикета за столом. Условия хранения продуктов питания. Утилизация бытовых и пищевых отходов.

Профессии, связанные с производством и обработкой пищевых продуктов.

Групповой проект по теме «Питание и здоровье человека».

Технологии обработки текстильных материалов.

Основы материаловедения. Текстильные материалы (нитки, ткань), производство и использование человеком. История, культура.

Современные технологии производства тканей с разными свойствами.

Технологии получения текстильных материалов из натуральных волокон растительного, животного происхождения, из химических волокон. Свойства тканей.

Основы технологии изготовления изделий из текстильных материалов.

Последовательность изготовления швейного изделия. Контроль качества готового изделия.

Устройство швейной машины: виды приводов швейной машины, регуляторы.

Виды стежков, швов. Виды ручных и машинных швов (стачные, краевые).

Профессии, связанные со швейным производством.

Индивидуальный творческий (учебный) проект «Изделие из текстильных материалов».

Чертёж выкроек проектного швейного изделия (например, мешок для сменной обуви, прихватка, лоскутное шитьё).

Выполнение технологических операций по пошиву проектного изделия, отделке изделия.

Оценка качества изготовления проектного швейного изделия.

6 КЛАСС

Технологии обработки конструкционных материалов.

Получение и использование металлов человеком. Рациональное использование, сбор и переработка вторичного сырья. Общие сведения о видах металлов и сплавах. Тонколистовой металл и проволока.

Народные промыслы по обработке металла.

Способы обработки тонколистового металла.

Слесарный верстак. Инструменты для разметки, правки, резания тонколистового металла.

Операции (основные): правка, разметка, резание, гибка тонколистового металла.

Профессии, связанные с производством и обработкой металлов.

Индивидуальный творческий (учебный) проект «Изделие из металла».

Выполнение проектного изделия по технологической карте.

Потребительские и технические требования к качеству готового изделия.

Оценка качества проектного изделия из тонколистового металла.

Технологии обработки пищевых продуктов.

Молоко и молочные продукты в питании. Пищевая ценность молока и молочных продуктов. Технологии приготовления блюд из молока и молочных продуктов.

Определение качества молочных продуктов, правила хранения продуктов.

Виды теста. Технологии приготовления разных видов теста (тесто для вареников, песочное тесто, бисквитное тесто, дрожжевое тесто).

Профессии, связанные с пищевым производством.

Групповой проект по теме «Технологии обработки пищевых продуктов».

Технологии обработки текстильных материалов.

Современные текстильные материалы, получение и свойства.

Сравнение свойств тканей, выбор ткани с учётом эксплуатации изделия.

Одежда, виды одежды. Мода и стиль.

Индивидуальный творческий (учебный) проект «Изделие из текстильных материалов».

Чертёж выкроек проектного швейного изделия (например, укладка для инструментов, сумка, рюкзак; изделие в технике лоскутной пластики).

Выполнение технологических операций по раскрою и пошиву проектного изделия, отделке изделия.

Оценка качества изготовления проектного швейного изделия.

7 КЛАСС

Технологии обработки конструкционных материалов.

Обработка древесины. Технологии механической обработки конструкционных материалов. Технологии отделки изделий из древесины.

Обработка металлов. Технологии обработки металлов. Конструкционная сталь. Токарно-винторезный станок. Изделия из металлопроката. Резьба и резьбовые соединения. Нарезание резьбы. Соединение металлических деталей клеем. Отделка деталей.

Пластмасса и другие современные материалы: свойства, получение и использование.

Индивидуальный творческий (учебный) проект «Изделие из конструкционных и поделочных материалов».

Технологии обработки пищевых продуктов.

Рыба, морепродукты в питании человека. Пищевая ценность рыбы и морепродуктов. Виды промысловых рыб. Охлаждённая, мороженая рыба. Механическая обработка рыбы. Показатели свежести рыбы. Кулинарная разделка рыбы. Виды тепловой обработки рыбы. Требования к качеству рыбных блюд. Рыбные консервы.

Мясо животных, мясо птицы в питании человека. Пищевая ценность мяса. Механическая обработка мяса животных (говядина, свинина, баранина), обработка мяса птицы. Показатели свежести мяса. Виды тепловой обработки мяса.

Блюда национальной кухни из мяса, рыбы.

Групповой проект по теме «Технологии обработки пищевых продуктов».

Модуль «Робототехника»

5 КЛАСС

Автоматизация и роботизация. Принципы работы робота.

Классификация современных роботов. Виды роботов, их функции и назначение.

Взаимосвязь конструкции робота и выполняемой им функции.

Робототехнический конструктор и комплектующие.

Чтение схем. Сборка роботизированной конструкции по готовой схеме.

Базовые принципы программирования.

Визуальный язык для программирования простых робототехнических систем.

6 КЛАСС

Мобильная робототехника. Организация перемещения робототехнических устройств.

Транспортные роботы. Назначение, особенности.

Знакомство с контроллером, моторами, датчиками.

Сборка мобильного робота.

Принципы программирования мобильных роботов.

Изучение интерфейса визуального языка программирования, основные инструменты и команды программирования роботов.

Учебный проект по робототехнике.

7 КЛАСС

Промышленные и бытовые роботы, их классификация, назначение, использование.

Программирование контроллера, в среде конкретного языка программирования, основные инструменты и команды программирования роботов.

Реализация алгоритмов управления отдельными компонентами и роботизированными системами.

Анализ и проверка на работоспособность, усовершенствование конструкции робота.

Учебный проект по робототехнике.

8 КЛАСС

История развития беспилотного авиастроения, применение беспилотных воздушных судов.

Принципы работы и назначение основных блоков, оптимальный вариант использования при конструировании роботов.

Основные принципы теории автоматического управления и регулирования. Обратная связь.

Датчики, принципы и режимы работы, параметры, применение.

Отладка роботизированных конструкций в соответствии с поставленными задачами.

Беспроводное управление роботом.

Программирование роботов в среде конкретного языка программирования, основные инструменты и команды программирования роботов.

Учебный проект по робототехнике (одна из предложенных тем на выбор).

9 КЛАСС

Робототехнические системы. Автоматизированные и роботизированные производственные линии.

Система интернет вещей. Промышленный интернет вещей.

Потребительский интернет вещей. Элементы «Умного дома».

Конструирование и моделирование с использованием автоматизированных систем с обратной связью.

Составление алгоритмов и программ по управлению беспроводными роботизированными системами.

Протоколы связи.

Перспективы автоматизации и роботизации: возможности и ограничения.

Профессии в области робототехники.

Научно-практический проект по робототехнике.

Модуль «3D-моделирование, прототипирование, макетирование»

7 КЛАСС

Виды и свойства, назначение моделей. Адекватность модели моделируемому объекту и целям моделирования.

Понятие о макетировании. Типы макетов. Материалы и инструменты для бумажного макетирования. Выполнение развёртки, сборка деталей макета. Разработка графической документации.

Создание объёмных моделей с помощью компьютерных программ.

Программы для просмотра на экране компьютера файлов с готовыми цифровыми трёхмерными моделями и последующей распечатки их развёрток.

Программа для редактирования готовых моделей и последующей их распечатки. Инструменты для редактирования моделей.

8 КЛАСС

3D-моделирование как технология создания визуальных моделей.

Графические примитивы в 3D-моделировании. Куб и кубоид. Шар и многогранник. Цилиндр, призма, пирамида.

Операции над примитивами. Поворот тел в пространстве. Масштабирование тел. Вычитание, пересечение и объединение геометрических тел.

Понятие «прототипирование». Создание цифровой объёмной модели.

Инструменты для создания цифровой объёмной модели.

9 КЛАСС

Моделирование сложных объектов. Рендеринг. Полигональная сетка.

Понятие «аддитивные технологии».

Технологическое оборудование для аддитивных технологий: 3D-принтеры.

Области применения трёхмерной печати. Сырьё для трёхмерной печати.

Этапы аддитивного производства. Правила безопасного пользования 3D-принтером. Основные настройки для выполнения печати на 3D-принтере.

Подготовка к печати. Печать 3D-модели.

Профессии, связанные с 3D-печатью.

Модуль «Компьютерная графика. Черчение»

5 КЛАСС

Графическая информация как средство передачи информации о материальном мире (вещах). Виды и области применения графической информации (графических изображений).

Основы графической грамоты. Графические материалы и инструменты.

Типы графических изображений (рисунок, диаграмма, графики, графы, эскиз, технический рисунок, чертёж, схема, карта, пиктограмма и другое.).

Основные элементы графических изображений (точка, линия, контур, буквы и цифры, условные знаки).

Правила построения чертежей (рамка, основная надпись, масштаб, виды, нанесение размеров).

Чтение чертежа.

6 КЛАСС

Создание проектной документации.

Основы выполнения чертежей с использованием чертёжных инструментов и приспособлений.

Стандарты оформления.

Понятие о графическом редакторе, компьютерной графике.

Инструменты графического редактора. Создание эскиза в графическом редакторе.

Инструменты для создания и редактирования текста в графическом редакторе.

Создание печатной продукции в графическом редакторе.

7 КЛАСС

Понятие о конструкторской документации. Формы деталей и их конструктивные элементы. Изображение и последовательность выполнения чертежа. ЕСКД. ГОСТ.

Общие сведения о сборочных чертежах. Оформление сборочного чертежа. Правила чтения сборочных чертежей.

Понятие графической модели.

Применение компьютеров для разработки графической документации. Построение геометрических фигур, чертежей деталей в системе автоматизированного проектирования.

Математические, физические и информационные модели.

Графические модели. Виды графических моделей.

Количественная и качественная оценка модели.

8 КЛАСС

Применение программного обеспечения для создания проектной документации: моделей объектов и их чертежей.

Создание документов, виды документов. Основная надпись.

Геометрические примитивы.

Создание, редактирование и трансформация графических объектов.

Сложные 3D-модели и сборочные чертежи.

Изделия и их модели. Анализ формы объекта и синтез модели.

План создания 3D-модели.

Дерево модели. Формообразование детали. Способы редактирования операции формообразования и эскиза.

9 КЛАСС

Система автоматизации проектно-конструкторских работ — САПР. Чертежи с использованием в системе автоматизированного проектирования (САПР) для подготовки проекта изделия.

Оформление конструкторской документации, в том числе, с использованием систем автоматизированного проектирования (САПР).

Объём документации: пояснительная записка, спецификация. Графические документы: технический рисунок объекта, чертёж общего вида, чертежи деталей. Условности и упрощения на чертеже. Создание презентации.

Профессии, связанные с изучаемыми технологиями, черчением, проектированием с использованием САПР, их востребованность на рынке труда.

ВАРИАТИВНЫЕ МОДУЛИ

Модуль «Автоматизированные системы»

8–9 КЛАССЫ

Введение в автоматизированные системы.

Определение автоматизации, общие принципы управления технологическим процессом. Автоматизированные системы, используемые на промышленных предприятиях региона.

Управляющие и управляемые системы. Понятие обратной связи, ошибка регулирования, корректирующие устройства.

Виды автоматизированных систем, их применение на производстве.

Элементная база автоматизированных систем.

Понятие об электрическом токе, проводники и диэлектрики. Создание электрических цепей, соединение проводников. Основные электрические устройства и системы: щиты и оборудование щитов, элементы управления и сигнализации, силовое оборудование, кабеленесущие системы, провода и кабели. Разработка стенда программирования модели автоматизированной системы.

Управление техническими системами.

Технические средства и системы управления. Программируемое логическое реле в управлении и автоматизации процессов. Графический язык программирования, библиотеки блоков. Создание простых алгоритмов и программ для управления технологическим процессом. Создание алгоритма пуска и реверса электродвигателя. Управление освещением в помещениях.

Модуль «Животноводство»

7–8 КЛАССЫ

Элементы технологий выращивания сельскохозяйственных животных.

Домашние животные. Сельскохозяйственные животные.

Содержание сельскохозяйственных животных: помещение, оборудование, уход.

Разведение животных. Породы животных, их создание.

Лечение животных. Понятие о ветеринарии.

Заготовка кормов. Кормление животных. Питательность корма. Рацион.

Животные у нас дома. Забота о домашних и бездомных животных.

Проблема клонирования живых организмов. Социальные и этические проблемы.

Производство животноводческих продуктов.

Животноводческие предприятия. Оборудование и микроклимат животноводческих и птицеводческих предприятий. Выращивание животных. Использование и хранение животноводческой продукции.

Использование цифровых технологий в животноводстве.

Цифровая ферма:

автоматическое кормление животных;

автоматическая дойка;

уборка помещения и другое.

Цифровая «умная» ферма — перспективное направление роботизации в животноводстве.

Профессии, связанные с деятельностью животновода.

Зоотехник, зооинженер, ветеринар, оператор птицефабрики, оператор животноводческих ферм и другие профессии. Использование информационных цифровых технологий в профессиональной деятельности.

Модуль «Растениеводство»

7–8 КЛАССЫ

Элементы технологий выращивания сельскохозяйственных культур.

Земледелие как поворотный пункт развития человеческой цивилизации.

Земля как величайшая ценность человечества. История земледелия.

Почвы, виды почв. Плодородие почв.

Инструменты обработки почвы: ручные и механизированные.

Сельскохозяйственная техника.

Культурные растения и их классификация.

Выращивание растений на школьном/приусадебном участке.

Полезные для человека дикорастущие растения и их классификация.

Сбор, заготовка и хранение полезных для человека дикорастущих растений и их плодов. Сбор и заготовка грибов. Соблюдение правил безопасности.

Сохранение природной среды.

Сельскохозяйственное производство.

Особенности сельскохозяйственного производства: сезонность, природно-климатические условия, слабая прогнозируемость показателей. Агропромышленные комплексы. Компьютерное оснащение сельскохозяйственной техники.

Автоматизация и роботизация сельскохозяйственного производства:

анализаторы почвы с использованием спутниковой системы навигации;

автоматизация тепличного хозяйства;

применение роботов-манипуляторов для уборки урожая;

внесение удобрения на основе данных от азотно-спектральных датчиков;

определение критических точек полей с помощью спутниковых снимков;

использование БПЛА и другое.

Генно-модифицированные растения: положительные и отрицательные аспекты.

Сельскохозяйственные профессии.

Профессии в сельском хозяйстве: агроном, агрохимик, агроинженер, тракторист-машинист сельскохозяйственного производства и другие профессии. Особенности профессиональной деятельности в сельском хозяйстве. Использование цифровых технологий в профессиональной деятельности.

ПЛАНИРУЕМЫЕ РЕЗУЛЬТАТЫ ОСВОЕНИЯ ПРОГРАММЫ ПО ТЕХНОЛОГИИ НА УРОВНЕ ОСНОВНОГО ОБЩЕГО ОБРАЗОВАНИЯ

ЛИЧНОСТНЫЕ РЕЗУЛЬТАТЫ

В результате изучения технологии на уровне основного общего образования у обучающегося будут сформированы следующие личностные результаты в части:

1) патриотического воспитания:

проявление интереса к истории и современному состоянию российской науки и технологии;

ценностное отношение к достижениям российских инженеров и учёных.

2) гражданского и духовно-нравственного воспитания:

готовность к активному участию в обсуждении общественно значимых и этических проблем, связанных с современными технологиями, в особенности технологиями четвёртой промышленной революции;

осознание важности морально-этических принципов в деятельности, связанной с реализацией технологий;

освоение социальных норм и правил поведения, роли и формы социальной жизни в группах и сообществах, включая взрослые и социальные сообщества.

3) эстетического воспитания:

восприятие эстетических качеств предметов труда;

умение создавать эстетически значимые изделия из различных материалов;

понимание ценности отечественного и мирового искусства, народных традиций и народного творчества в декоративно-прикладном искусстве;

осознание роли художественной культуры как средства коммуникации и самовыражения в современном обществе.

4) ценности научного познания и практической деятельности:

осознание ценности науки как фундамента технологий;

развитие интереса к исследовательской деятельности, реализации на практике достижений науки.

5) формирования культуры здоровья и эмоционального благополучия:

осознание ценности безопасного образа жизни в современном технологическом мире, важности правил безопасной работы с инструментами;

умение распознавать информационные угрозы и осуществлять защиту личности от этих угроз.

6) трудового воспитания:

уважение к труду, трудящимся, результатам труда (своего и других людей);

ориентация на трудовую деятельность, получение профессии, личностное самовыражение в продуктивном, нравственно достойном труде в российском обществе;

готовность к активному участию в решении возникающих практических трудовых дел, задач технологической и социальной направленности, способность инициировать, планировать и самостоятельно выполнять такого рода деятельность;

умение ориентироваться в мире современных профессий;

умение осознанно выбирать индивидуальную траекторию развития с учётом личных и общественных интересов, потребностей;

ориентация на достижение выдающихся результатов в профессиональной деятельности.

7) экологического воспитания:

воспитание бережного отношения к окружающей среде, понимание необходимости соблюдения баланса между природой и техносферой;

осознание пределов преобразовательной деятельности человека.

МЕТАПРЕДМЕТНЫЕ РЕЗУЛЬТАТЫ

В результате изучения технологии на уровне основного общего образования у обучающегося будут сформированы универсальные познавательные учебные действия, универсальные регулятивные учебные действия, универсальные коммуникативные учебные действия.

Универсальные познавательные учебные действия

Базовые логические действия:

выявлять и характеризовать существенные признаки природных и рукотворных объектов;

устанавливать существенный признак классификации, основание для обобщения и сравнения;

выявлять закономерности и противоречия в рассматриваемых фактах, данных и наблюдениях, относящихся к внешнему миру;

выявлять причинно-следственные связи при изучении природных явлений и процессов, а также процессов, происходящих в техносфере;

самостоятельно выбирать способ решения поставленной задачи, используя для этого необходимые материалы, инструменты и технологии.

Базовые исследовательские действия:

использовать вопросы как исследовательский инструмент познания;

формировать запросы к информационной системе с целью получения необходимой информации;

оценивать полноту, достоверность и актуальность полученной информации;

опытным путём изучать свойства различных материалов;

овладевать навыками измерения величин с помощью измерительных инструментов, оценивать погрешность измерения, уметь осуществлять арифметические действия с приближёнными величинами;

строить и оценивать модели объектов, явлений и процессов;

уметь создавать, применять и преобразовывать знаки и символы, модели и схемы для решения учебных и познавательных задач;

уметь оценивать правильность выполнения учебной задачи, собственные возможности её решения;

прогнозировать поведение технической системы, в том числе с учётом синергетических эффектов.

Работа с информацией:

выбирать форму представления информации в зависимости от поставленной задачи;

понимать различие между данными, информацией и знаниями;

владеть начальными навыками работы с «большими данными»;

владеть технологией трансформации данных в информацию, информации в знания.

Регулятивные универсальные учебные действия

Самоорганизация:

уметь самостоятельно определять цели и планировать пути их достижения, в том числе альтернативные, осознанно выбирать наиболее эффективные способы решения учебных и познавательных задач;

уметь соотносить свои действия с планируемыми результатами, осуществлять контроль своей деятельности в процессе достижения результата, определять способы действий в рамках предложенных условий и требований, корректировать свои действия в соответствии с изменяющейся ситуацией;

делать выбор и брать ответственность за решение.

Самоконтроль (рефлексия):

давать адекватную оценку ситуации и предлагать план её изменения;

объяснять причины достижения (недостижения) результатов преобразовательной деятельности;

вносить необходимые коррективы в деятельность по решению задачи или по осуществлению проекта;

оценивать соответствие результата цели и условиям и при необходимости корректировать цель и процесс её достижения.

Умения принятия себя и других:

признавать своё право на ошибку при решении задач или при реализации проекта, такое же право другого на подобные ошибки.

Коммуникативные универсальные учебные действия

У обучающегося будут сформированы умения *общения* как часть коммуникативных универсальных учебных действий:

в ходе обсуждения учебного материала, планирования и осуществления учебного проекта;

в рамках публичного представления результатов проектной деятельности;

в ходе совместного решения задачи с использованием облачных сервисов;

в ходе общения с представителями других культур, в частности в социальных сетях.

Совместная деятельность:

понимать и использовать преимущества командной работы при реализации учебного проекта;

понимать необходимость выработки знаково-символических средств как необходимого условия успешной проектной деятельности;

уметь адекватно интерпретировать высказывания собеседника – участника совместной деятельности;

владеть навыками отстаивания своей точки зрения, используя при этом законы логики;

уметь распознавать некорректную аргументацию.

ПРЕДМЕТНЫЕ РЕЗУЛЬТАТЫ

Для всех модулей обязательные предметные результаты:

- организовывать рабочее место в соответствии с изучаемой технологией;
- соблюдать правила безопасного использования ручных и электрифицированных инструментов и оборудования;
- грамотно и осознанно выполнять технологические операции в соответствии с изучаемой технологией.

Предметные результаты освоения содержания модуля «Производство и технологии»

К концу обучения **в 5 классе:**

называть и характеризовать технологии;

называть и характеризовать потребности человека;

называть и характеризовать естественные (природные) и искусственные материалы;

сравнивать и анализировать свойства материалов;
классифицировать технику, описывать назначение техники;
объяснять понятия «техника», «машина», «механизм», характеризовать простые механизмы и узнавать их в конструкциях и разнообразных моделях окружающего предметного мира;
характеризовать предметы труда в различных видах материального производства;
использовать метод мозгового штурма, метод интеллект-карт, метод фокальных объектов и другие методы;
использовать метод учебного проектирования, выполнять учебные проекты;
назвать и характеризовать профессии.

К концу обучения в 6 классе:

называть и характеризовать машины и механизмы;
конструировать, оценивать и использовать модели в познавательной и практической деятельности;
разрабатывать несложную технологическую, конструкторскую документацию для выполнения творческих проектных задач;
решать простые изобретательские, конструкторские и технологические задачи в процессе изготовления изделий из различных материалов;
предлагать варианты усовершенствования конструкций;
характеризовать предметы труда в различных видах материального производства;
характеризовать виды современных технологий и определять перспективы их развития.

К концу обучения в 7 классе:

приводить примеры развития технологий;
приводить примеры эстетичных промышленных изделий;
называть и характеризовать народные промыслы и ремёсла России;
называть производства и производственные процессы;
называть современные и перспективные технологии;
оценивать области применения технологий, понимать их возможности и ограничения;
оценивать условия и риски применимости технологий с позиций экологических последствий;
выявлять экологические проблемы;
называть и характеризовать виды транспорта, оценивать перспективы развития;
характеризовать технологии на транспорте, транспортную логистику.

К концу обучения **в 8 классе:**

характеризовать общие принципы управления;
анализировать возможности и сферу применения современных технологий;
характеризовать технологии получения, преобразования и использования энергии;
называть и характеризовать биотехнологии, их применение;
характеризовать направления развития и особенности перспективных технологий;
предлагать предпринимательские идеи, обосновывать их решение;
определять проблему, анализировать потребности в продукте;
овладеть методами учебной, исследовательской и проектной деятельности, решения творческих задач, проектирования, моделирования, конструирования и эстетического оформления изделий;
характеризовать мир профессий, связанных с изучаемыми технологиями, их востребованность на рынке труда.

К концу обучения **в 9 классе:**

перечислять и характеризовать виды современных информационно-когнитивных технологий;
овладеть информационно-когнитивными технологиями преобразования данных в информацию и информации в знание;
характеризовать культуру предпринимательства, виды предпринимательской деятельности;
создавать модели экономической деятельности;
разрабатывать бизнес-проект;
оценивать эффективность предпринимательской деятельности;
характеризовать закономерности технологического развития цивилизации;
планировать своё профессиональное образование и профессиональную карьеру.

Предметные результаты освоения содержания модуля «Технологии обработки материалов и пищевых продуктов»

К концу обучения **в 5 классе:**

самостоятельно выполнять учебные проекты в соответствии с этапами проектной деятельности; выбирать идею творческого проекта, выявлять потребность в изготовлении продукта на основе анализа информационных источников различных видов и реализовывать её в проектной деятельности;

создавать, применять и преобразовывать знаки и символы, модели и схемы; использовать средства и инструменты информационно-коммуникационных технологий для решения прикладных учебно-познавательных задач;

называть и характеризовать виды бумаги, её свойства, получение и применение;

называть народные промыслы по обработке древесины;

характеризовать свойства конструкционных материалов;

выбирать материалы для изготовления изделий с учётом их свойств, технологий обработки, инструментов и приспособлений;

называть и характеризовать виды древесины, пиломатериалов;

выполнять простые ручные операции (разметка, распиливание, строгание, сверление) по обработке изделий из древесины с учётом её свойств, применять в работе столярные инструменты и приспособления;

исследовать, анализировать и сравнивать свойства древесины разных пород деревьев;

знать и называть пищевую ценность яиц, круп, овощей;

приводить примеры обработки пищевых продуктов, позволяющие максимально сохранять их пищевую ценность;

называть и выполнять технологии первичной обработки овощей, круп;

называть и выполнять технологии приготовления блюд из яиц, овощей, круп;

называть виды планировки кухни; способы рационального размещения мебели;

называть и характеризовать текстильные материалы, классифицировать их, описывать основные этапы производства;

анализировать и сравнивать свойства текстильных материалов;

выбирать материалы, инструменты и оборудование для выполнения швейных работ;

использовать ручные инструменты для выполнения швейных работ;

подготавливать швейную машину к работе с учётом безопасных правил её эксплуатации, выполнять простые операции машинной обработки (машинные строчки);

выполнять последовательность изготовления швейных изделий, осуществлять контроль качества;

характеризовать группы профессий, описывать тенденции их развития, объяснять социальное значение групп профессий.

К концу обучения **в 6 классе:**

характеризовать свойства конструкционных материалов;

называть народные промыслы по обработке металла;
называть и характеризовать виды металлов и их сплавов;
исследовать, анализировать и сравнивать свойства металлов и их сплавов;

классифицировать и характеризовать инструменты, приспособления и технологическое оборудование;

использовать инструменты, приспособления и технологическое оборудование при обработке тонколистового металла, проволоки;

выполнять технологические операции с использованием ручных инструментов, приспособлений, технологического оборудования;

обрабатывать металлы и их сплавы слесарным инструментом;

знать и называть пищевую ценность молока и молочных продуктов;

определять качество молочных продуктов, называть правила хранения продуктов;

называть и выполнять технологии приготовления блюд из молока и молочных продуктов;

называть виды теста, технологии приготовления разных видов теста;

называть национальные блюда из разных видов теста;

называть виды одежды, характеризовать стили одежды;

характеризовать современные текстильные материалы, их получение и свойства;

выбирать текстильные материалы для изделий с учётом их свойств;

самостоятельно выполнять чертёж выкроек швейного изделия;

соблюдать последовательность технологических операций по раскрою, пошиву и отделке изделия;

выполнять учебные проекты, соблюдая этапы и технологии изготовления проектных изделий.

К концу обучения **в 7 классе:**

исследовать и анализировать свойства конструкционных материалов;

выбирать инструменты и оборудование, необходимые для изготовления выбранного изделия по данной технологии;

применять технологии механической обработки конструкционных материалов;

осуществлять доступными средствами контроль качества изготавливаемого изделия, находить и устранять допущенные дефекты;

выполнять художественное оформление изделий;

называть пластмассы и другие современные материалы, анализировать их свойства, возможность применения в быту и на производстве;

осуществлять изготовление субъективно нового продукта, опираясь на общую технологическую схему;

оценивать пределы применимости данной технологии, в том числе с экономических и экологических позиций;

знать и называть пищевую ценность рыбы, морепродуктов продуктов; определять качество рыбы;

знать и называть пищевую ценность мяса животных, мяса птицы, определять качество;

называть и выполнять технологии приготовления блюд из рыбы, характеризовать технологии приготовления из мяса животных, мяса птицы;

называть блюда национальной кухни из рыбы, мяса; характеризовать мир профессий, связанных с изучаемыми технологиями, их востребованность на рынке труда.

Предметные результаты освоения содержания модуля «Робототехника»

К концу обучения **в 5 классе:**

классифицировать и характеризовать роботов по видам и назначению;

знать основные законы робототехники;

называть и характеризовать назначение деталей робототехнического конструктора;

характеризовать составные части роботов, датчики в современных робототехнических системах;

получить опыт моделирования машин и механизмов с помощью робототехнического конструктора;

применять навыки моделирования машин и механизмов с помощью робототехнического конструктора;

владеть навыками индивидуальной и коллективной деятельности, направленной на создание робототехнического продукта.

К концу обучения **в 6 классе:**

называть виды транспортных роботов, описывать их назначение;

конструировать мобильного робота по схеме; усовершенствовать конструкцию;

программировать мобильного робота;

управлять мобильными роботами в компьютерно-управляемых средах;

называть и характеризовать датчики, использованные при проектировании мобильного робота;

уметь осуществлять робототехнические проекты;

презентовать изделие.

К концу обучения **в 7 классе:**

называть виды промышленных роботов, описывать их назначение и функции;

назвать виды бытовых роботов, описывать их назначение и функции;

использовать датчики и программировать действие учебного робота в зависимости от задач проекта;

осуществлять робототехнические проекты, совершенствовать конструкцию, испытывать и презентовать результат проекта.

К концу обучения **в 8 классе:**

называть основные законы и принципы теории автоматического управления и регулирования, методы использования в робототехнических системах;

реализовывать полный цикл создания робота;

конструировать и моделировать робототехнические системы;

приводить примеры применения роботов из различных областей материального мира;

характеризовать конструкцию беспилотных воздушных судов; описывать сферы их применения;

характеризовать возможности роботов, робототехнических систем и направления их применения.

К концу обучения **в 9 классе:**

характеризовать автоматизированные и роботизированные производственные линии;

анализировать перспективы развития робототехники;

характеризовать мир профессий, связанных с робототехникой, их востребованность на рынке труда;

характеризовать принципы работы системы интернет вещей; сферы применения системы интернет вещей в промышленности и быту;

реализовывать полный цикл создания робота;

конструировать и моделировать робототехнические системы с использованием материальных конструкторов с компьютерным управлением и обратной связью;

использовать визуальный язык для программирования простых робототехнических систем;

составлять алгоритмы и программы по управлению робототехническими системами;

самостоятельно осуществлять робототехнические проекты.

Предметные результаты освоения содержания модуля «Компьютерная графика. Черчение»

К концу обучения **в 5 классе:**

называть виды и области применения графической информации;

называть типы графических изображений (рисунок, диаграмма, графики, графы, эскиз, технический рисунок, чертёж, схема, карта, пиктограмма и другие);

называть основные элементы графических изображений (точка, линия, контур, буквы и цифры, условные знаки);

называть и применять чертёжные инструменты;

читать и выполнять чертежи на листе А4 (рамка, основная надпись, масштаб, виды, нанесение размеров).

К концу обучения **в 6 классе:**

знать и выполнять основные правила выполнения чертежей с использованием чертёжных инструментов;

знать и использовать для выполнения чертежей инструменты графического редактора;

понимать смысл условных графических обозначений, создавать с их помощью графические тексты;

создавать тексты, рисунки в графическом редакторе.

К концу обучения **в 7 классе:**

называть виды конструкторской документации;

называть и характеризовать виды графических моделей;

выполнять и оформлять сборочный чертёж;

владеть ручными способами вычерчивания чертежей, эскизов и технических рисунков деталей;

владеть автоматизированными способами вычерчивания чертежей, эскизов и технических рисунков;

уметь читать чертежи деталей и осуществлять расчёты по чертежам.

К концу обучения **в 8 классе:**

использовать программное обеспечение для создания проектной документации;

создавать различные виды документов;

владеть способами создания, редактирования и трансформации графических объектов;

выполнять эскизы, схемы, чертежи с использованием чертёжных инструментов и приспособлений и (или) с использованием программного обеспечения;

создавать и редактировать сложные 3D-модели и сборочные чертежи.

К концу обучения **в 9 классе:**

выполнять эскизы, схемы, чертежи с использованием чертёжных инструментов и приспособлений и (или) в системе автоматизированного проектирования (САПР);

создавать 3D-модели в системе автоматизированного проектирования (САПР);

оформлять конструкторскую документацию, в том числе с использованием систем автоматизированного проектирования (САПР);

характеризовать мир профессий, связанных с изучаемыми технологиями, их востребованность на рынке труда.

Предметные результаты освоения содержания модуля «3D-моделирование, прототипирование, макетирование»

К концу обучения **в 7 классе:**

называть виды, свойства и назначение моделей;

называть виды макетов и их назначение;

создавать макеты различных видов, в том числе с использованием программного обеспечения;

выполнять развёртку и соединять фрагменты макета;

выполнять сборку деталей макета;

разрабатывать графическую документацию;

характеризовать мир профессий, связанных с изучаемыми технологиями макетирования, их востребованность на рынке труда.

К концу обучения **в 8 классе:**

разрабатывать оригинальные конструкции с использованием 3D-моделей, проводить их испытание, анализ, способы модернизации в зависимости от результатов испытания;

создавать 3D-модели, используя программное обеспечение;

устанавливать адекватность модели объекту и целям моделирования;

проводить анализ и модернизацию компьютерной модели;

изготавливать прототипы с использованием технологического оборудования (3D-принтер, лазерный гравёр и другие);

модернизировать прототип в соответствии с поставленной задачей;

презентовать изделие.

К концу обучения **в 9 классе:**

использовать редактор компьютерного трёхмерного проектирования для создания моделей сложных объектов;

изготавливать прототипы с использованием технологического оборудования (3D-принтер, лазерный гравёр и другие);

называть и выполнять этапы аддитивного производства;

модернизировать прототип в соответствии с поставленной задачей;
называть области применения 3D-моделирования;
характеризовать мир профессий, связанных с изучаемыми технологиями 3D-моделирования, их востребованность на рынке труда.

*Предметные результаты освоения содержания вариативного модуля
«Автоматизированные системы»*

К концу обучения *в 8–9 классах:*

называть признаки автоматизированных систем, их виды;
называть принципы управления технологическими процессами;
характеризовать управляющие и управляемые системы, функции обратной связи;
осуществлять управление учебными техническими системами;
конструировать автоматизированные системы;
называть основные электрические устройства и их функции для создания автоматизированных систем;
объяснять принцип сборки электрических схем;
выполнять сборку электрических схем с использованием электрических устройств и систем;
определять результат работы электрической схемы при использовании различных элементов;
осуществлять программирование автоматизированных систем на основе использования запрограммированных логических реле;
разрабатывать проекты автоматизированных систем, направленных на эффективное управление технологическими процессами на производстве и в быту;
характеризовать мир профессий, связанных с автоматизированными системами, их востребованность на региональном рынке труда.

*Предметные результаты освоения содержания модуля
«Животноводство»*

К концу обучения *в 7–8 классах:*

характеризовать основные направления животноводства;
характеризовать особенности основных видов сельскохозяйственных животных своего региона;
описывать полный технологический цикл получения продукции животноводства своего региона;
называть виды сельскохозяйственных животных, характерных для данного региона;

оценивать условия содержания животных в различных условиях;
владеть навыками оказания первой помощи заболевшим или пораненным животным;

характеризовать способы переработки и хранения продукции животноводства;

характеризовать пути цифровизации животноводческого производства;
объяснять особенности сельскохозяйственного производства своего региона;

характеризовать мир профессий, связанных с животноводством, их востребованность на региональном рынке труда.

*Предметные результаты освоения содержания модуля
«Растениеводство»*

К концу обучения в 7–8 классах:

характеризовать основные направления растениеводства;

описывать полный технологический цикл получения наиболее распространённой растениеводческой продукции своего региона;

характеризовать виды и свойства почв данного региона;

называть ручные и механизированные инструменты обработки почвы;

классифицировать культурные растения по различным основаниям;

называть полезные дикорастущие растения и знать их свойства;

назвать опасные для человека дикорастущие растения;

называть полезные для человека грибы;

называть опасные для человека грибы;

владеть методами сбора, переработки и хранения полезных дикорастущих растений и их плодов;

владеть методами сбора, переработки и хранения полезных для человека грибов;

характеризовать основные направления цифровизации и роботизации в растениеводстве;

получить опыт использования цифровых устройств и программных сервисов в технологии растениеводства;

характеризовать мир профессий, связанных с растениеводством, их востребованность на региональном рынке труда.

ТЕМАТИЧЕСКОЕ ПЛАНИРОВАНИЕ 5 КЛАСС

№ п/п	Наименование разделов и тем программы	Количество часов			Электронные (цифровые) образовательные ресурсы
		Всего	Контрольные работы	Практические работы	
Раздел 1. Производство и технологии					
1.1	Технологии вокруг нас	2			https://resh.edu.ru
1.2	Материалы и сырье в трудовой деятельности человека	4			https://resh.edu.ru
1.3	Проектирование и проекты	2			https://resh.edu.ru
8					
Раздел 2. Компьютерная графика. Черчение					
2.1	Введение в графику и черчение	4			https://resh.edu.ru
2.2	Основные элементы графических изображений и их построение	4			https://resh.edu.ru
8					
Раздел 3. Технологии обработки материалов и пищевых продуктов					
3.1	Технологии обработки конструкционных материалов. Технология, ее основные составляющие. Бумага и её свойства	2			https://resh.edu.ru
3.2	Конструкционные материалы и их свойства	2			https://resh.edu.ru
3.3	Технологии ручной обработки древесины. Виды и характеристики электрифицированного инструмента для	4			https://resh.edu.ru

	обработки древесины				
3.4	Приемы тонирования и лакирования изделий из древесины. Декорирование древесины	2			https://resh.edu.ru
3.5	Качество изделия. Подходы к оценке качества изделия из древесины. Мир профессий	4			https://resh.edu.ru
3.6	Технологии обработки пищевых продуктов	6			https://resh.edu.ru
3.7	Технологии обработки текстильных материалов	2			https://resh.edu.ru
3.8	Швейная машина как основное технологическое оборудование для изготовления швейных изделий	2			https://resh.edu.ru
3.9	Конструирование швейных изделий. Чертёж и изготовление выкроек швейного изделия	4			https://resh.edu.ru
3.10	Технологические операции по пошиву изделия. Оценка качества швейного изделия	4			https://resh.edu.ru
32					
Раздел 4. Робототехника					
4.1	Введение в робототехнику. Робототехнический конструктор	4			https://resh.edu.ru
4.2	Конструирование: подвижные и неподвижные соединения, механическая передача	2			https://resh.edu.ru

4.3	Электронные устройства: двигатель и контроллер, назначение, устройство и функции	2			https://resh.edu.ru
4.4	Программирование робота	2			https://resh.edu.ru
4.5	Датчики, их функции и принцип работы	4			https://resh.edu.ru
4.6	Основы проектной деятельности	6			https://resh.edu.ru
Итого по разделу		20			
Название модуля					
ОБЩЕЕ КОЛИЧЕСТВО ЧАСОВ ПО ПРОГРАММЕ		68	0	0	

6 КЛАСС

№ п/п	Наименование разделов и тем программы	Количество часов			Электронные (цифровые) образовательные ресурсы
		Всего	Контрольные работы	Практические работы	
Раздел 1. Производство и технологии					
1.1	Модели и моделирование	2			https://resh.edu.ru
1.2	Машины дома и на производстве. Кинематические схемы	2			https://resh.edu.ru
1.3	Техническое конструирование	2			https://resh.edu.ru
1.4	Перспективы развития технологий	2			https://resh.edu.ru
Итого по разделу		8			
Раздел 2. Компьютерная графика. Черчение					
2.1	Компьютерная графика. Мир изображений	2			https://resh.edu.ru
2.2	Компьютерные методы представления графической информации. Графический редактор	4			https://resh.edu.ru
2.3	Создание печатной продукции в графическом редакторе	2			https://resh.edu.ru
Итого по разделу		8			
Раздел 3. Технологии обработки материалов и пищевых продуктов					
3.1	Технологии обработки конструкционных материалов	2			https://resh.edu.ru
3.2	Способы обработки тонколистового	2			https://resh.edu.ru

	металла				
3.3	Технологии изготовления изделий из металла	6			https://resh.edu.ru
3.4	Контроль и оценка качества изделий из металла. Мир профессий	4			https://resh.edu.ru
3.5	Технологии обработки пищевых продуктов	6			https://resh.edu.ru
3.6	Технологии обработки текстильных материалов. Мир профессий	2			https://resh.edu.ru
3.7	Современные текстильные материалы, получение и свойства	2			https://resh.edu.ru
3.8	Выполнение технологических операций по раскрою и пошиву швейного изделия	8			https://resh.edu.ru
Итого по разделу		32			
Раздел 4. Робототехника					
4.1	Мобильная робототехника	2			https://resh.edu.ru
4.2	Роботы: конструирование и управление	4			https://resh.edu.ru
4.3	Датчики. Назначение и функции различных датчиков	4			https://resh.edu.ru
4.4	Управление движущейся моделью робота в компьютерно-управляемой среде	2			https://resh.edu.ru
4.5	Программирование управления одним сервомотором	4			https://resh.edu.ru
4.6	Основы проектной деятельности	4			https://resh.edu.ru
Итого по разделу		20			

ОБЩЕЕ КОЛИЧЕСТВО ЧАСОВ ПО ПРОГРАММЕ	68	0	0	
-------------------------------------	----	---	---	--

ТЕМАТИЧЕСКОЕ ПЛАНИРОВАНИЕ

7 КЛАСС (ИНВАРИАНТНЫЕ + ВАРИАТИВНЫЕ МОДУЛИ «РАСТЕНИЕВОДСТВО», «ЖИВОТНОВОДСТВО»)

№ п/п	Наименование разделов и тем программы	Количество часов			Электронные (цифровые) образовательные ресурсы
		Всего	Контрольные работы	Практические работы	
Раздел 1. Производство и технологии					
1.1	Современные сферы развития производства и технологий	2			https://resh.edu.ru
1.2	Цифровизация производства	2			https://resh.edu.ru
1.3	Современные и перспективные технологии	2			https://resh.edu.ru
1.4	Современный транспорт. История развития транспорта	2			https://resh.edu.ru
Итого по разделу		8			
Раздел 2. Компьютерная графика. Черчение					
2.1	Конструкторская документация	2			https://resh.edu.ru
2.2	Системы автоматизированного проектирования (САПР). Последовательность построения чертежа в САПР	6			https://resh.edu.ru
Итого по разделу		8			
Раздел 3. Технологии обработки материалов и пищевых продуктов					
3.1	Технологии обработки конструкционных материалов	4			https://resh.edu.ru

3.2	Обработка металлов	2			https://resh.edu.ru
3.3	Пластмасса и другие современные материалы: свойства, получение и использование	4			https://resh.edu.ru
3.4	Контроль и оценка качества изделия из конструкционных материалов	4			https://resh.edu.ru
3.5	Технологии обработки пищевых продуктов. Рыба и мясо в питании человека	6			https://resh.edu.ru
Итого по разделу		20			
Раздел 4. 3D-моделирование, прототипирование, макетирование					
4.1	Модели, моделирование. Макетирование	2			https://resh.edu.ru
4.2	Создание объёмных моделей с помощью компьютерных программ	2			https://resh.edu.ru
4.3	Основные приёмы макетирования	2			https://resh.edu.ru
Итого по разделу		6			
Раздел 5. Робототехника					
5.1	Промышленные и бытовые роботы	2			https://resh.edu.ru
5.2	Программирование управления роботизированными моделями	2			https://resh.edu.ru
5.3	Алгоритмизация и программирование роботов	4			https://resh.edu.ru
5.4	Программирование управления роботизированными моделями	6			https://resh.edu.ru
Итого по разделу		14			

Раздел 6. Вариативный модуль Растениеводство					
6.1	Технологии выращивания сельскохозяйственных культур	2			https://resh.edu.ru
6.2	Полезные для человека дикорастущие растения, их заготовка	2			https://resh.edu.ru
6.3	Экологические проблемы региона и их решение	2			https://resh.edu.ru
Итого по разделу		6			
Раздел 7. Вариативный модуль «Животноводство»					
7.1	Традиции выращивания сельскохозяйственных животных региона	2			https://resh.edu.ru
7.2	Основы проектной деятельности. Учебный групповой проект «Особенности сельского хозяйства региона»	4			https://resh.edu.ru
Итого по разделу		6			
ОБЩЕЕ КОЛИЧЕСТВО ЧАСОВ ПО ПРОГРАММЕ		68	0	0	

ТЕМАТИЧЕСКОЕ ПЛАНИРОВАНИЕ

8 КЛАСС (ИНВАРИАНТНЫЕ + ВАРИАТИВНЫЕ МОДУЛИ «РАСТЕНИЕВОДСТВО», «ЖИВОТНОВОДСТВО»)

№ п/п	Наименование разделов и тем программы	Количество часов			Электронные (цифровые) образовательные ресурсы
		Всего	Контрольные работы	Практические работы	
Раздел 1. Производство и технологии					
1.1	Управление производством и технологии	1			https://resh.edu.ru
1.2	Производство и его виды	1			https://resh.edu.ru
1.3	Рынок труда. Функции рынка труда. Мир профессий	3			https://resh.edu.ru
Итого по разделу		5			
Раздел 2. Компьютерная графика. Черчение					
2.1	Технология построения трехмерных моделей и чертежей в САПР. Создание трехмерной модели в САПР	2			https://resh.edu.ru
2.2	Технология построения чертежа в САПР на основе трехмерной модели	2			https://resh.edu.ru
Итого по разделу		4			
Раздел 3. 3D-моделирование, прототипирование, макетирование					
3.1	3D-моделирование как технология создания трехмерных моделей	2			https://resh.edu.ru
3.2	Прототипирование	2			https://resh.edu.ru
3.3	Изготовление прототипов с использованием технологического	3			https://resh.edu.ru

	оборудования				
Итого по разделу		7			
Раздел 4. Робототехника					
4.1	Автоматизация производства	2			https://resh.edu.ru
4.2	Беспилотные воздушные суда	2			https://resh.edu.ru
4.3	Подводные робототехнические системы	2			https://resh.edu.ru
4.4	Основы проектной деятельности. Проект по робототехнике	3			https://resh.edu.ru
4.5	Мир профессий в робототехнике	1			https://resh.edu.ru
Итого по разделу		10			
Раздел 5. Вариативный модуль «Растениеводство»					
5.1	Особенности сельскохозяйственного производства региона. Агропромышленные комплексы в регионе	2			https://resh.edu.ru
5.2	Автоматизация и роботизация сельскохозяйственного производства	1			https://resh.edu.ru
5.3	Мир профессий. Сельскохозяйственные профессии	1			https://resh.edu.ru
4					
Раздел 6. Вариативный модуль «Животноводство»					
6.1	Животноводческие предприятия	1			https://resh.edu.ru
6.2	Использование цифровых технологий в животноводстве	2			https://resh.edu.ru
6.3	Мир профессий. Профессии, связанные с деятельностью животновода	1			https://resh.edu.ru

Итого по разделу	4			
ОБЩЕЕ КОЛИЧЕСТВО ЧАСОВ ПО ПРОГРАММЕ	34	0	0	

ТЕМАТИЧЕСКОЕ ПЛАНИРОВАНИЕ

9 КЛАСС (ИНВАРИАНТНЫЕ + ВАРИАТИВНЫЙ МОДУЛЬ «АВТОМАТИЗИРОВАННЫЕ СИСТЕМЫ»)

№ п/п	Наименование разделов и тем программы	Количество часов			Электронные (цифровые) образовательные ресурсы
		Всего	Контрольные работы	Практические работы	
Раздел 1. Производство и технологии					
1.1	Предпринимательство. Организация собственного производства	2			https://resh.edu.ru
1.2	Моделирование экономической деятельности	2			https://resh.edu.ru
1.3	Технологическое предпринимательство	1			https://resh.edu.ru
Итого по разделу		5			
Раздел 2. Компьютерная графика. Черчение					
2.1	Технология построения объёмных моделей и чертежей в САПР	2			https://resh.edu.ru
2.2	Способы построения разрезов и сечений в САПР	2			https://resh.edu.ru
Итого по разделу		4			
Раздел 3. 3D-моделирование, прототипирование, макетирование					
3.1	Аддитивные технологии. Создание моделей, сложных объектов	7			https://resh.edu.ru
3.2	Основы проектной деятельности	3			https://resh.edu.ru
3.3	Профессии, связанные с 3D-технологиями	1			https://resh.edu.ru

Итого по разделу		11			
Раздел 4. Робототехника					
4.1	От робототехники к искусственному интеллекту	1			https://resh.edu.ru
4.2	Система «Интернет вещей»	1			https://resh.edu.ru
4.3	Промышленный Интернет вещей	2			https://resh.edu.ru
4.4	Потребительский Интернет вещей	2			https://resh.edu.ru
4.5	Современные профессии	1			https://resh.edu.ru
Итого по разделу		7			
Раздел 5. Вариативный модуль «Автоматизированные системы»					
5.1	Управление техническими системами	1			https://resh.edu.ru
5.2	Использование программируемого логического реле в автоматизации процессов	2			https://resh.edu.ru
5.3	Основы проектной деятельности. Автоматизированные системы на предприятиях региона	4			https://resh.edu.ru
Итого по разделу		7			
ОБЩЕЕ КОЛИЧЕСТВО ЧАСОВ ПО ПРОГРАММЕ		34	0	0	

ПОУРОЧНОЕ ПЛАНИРОВАНИЕ

5 КЛАСС

№ п/п	Тема урока	Количество часов		
		Всего	Контрольные работы	Практические работы
1	Потребности человека и технологии	1		
2	Практическая работа «Изучение свойств вещей»	1		
3	Материалы и сырье. Свойства материалов	1		
4	Практическая работа «Выбор материалов на основе анализа его свойства»	1		
5	Производство и техника. Материальные технологии	1		
6	Практическая работа «Анализ технологических операций»	1		
7	Когнитивные технологии. Проектирование и проекты	1		
8	Мини-проект «Разработка паспорта учебного проекта»	1		
9	Основы графической грамоты	1		
10	Практическая работа «Чтение графических изображений»	1		
11	Графические изображения	1		
12	Практическая работа «Выполнение эскиза изделия»	1		

13	Основные элементы графических изображений	1		
14	Практическая работа «Выполнение чертёжного шрифта»	1		
15	Правила построения чертежей	1		
16	Практическая работа «Выполнение чертежа плоской детали (изделия)»	1		
17	Технология, ее основные составляющие. Бумага и её свойства	1		
18	Практическая работа «Составление технологической карты выполнения изделия из бумаги»	1		
19	Виды и свойства конструкционных материалов. Древесина	1		
20	Индивидуальный творческий (учебный) проект «Изделие из древесины»	1		
21	Ручной инструмент для обработки древесины, приемы работы	1		
22	Индивидуальный творческий (учебный) проект «Изделие из древесины»	1		
23	Электрифицированный инструмент для обработки древесины. Приемы работы	1		
24	Выполнение проекта «Изделие из древесины» по технологической карте	1		
25	Декорирование древесины. Приемы тонирования и лакирования изделий из древесины	1		
26	Выполнение проекта «Изделие из	1		

	древесины» по технологической карте			
27	Контроль и оценка качества изделий из древесины	1		
28	Подготовка проекта «Изделие из древесины» к защите	1		
29	Профессии, связанные с производством и обработкой древесины	1		
30	Защита проекта «Изделие из древесины»	1		
31	Технология приготовления блюд из яиц, круп, овощей	1		
32	Групповой проект по теме «Питание и здоровье человека»	1		
33	Кулинария. Кухня, санитарно-гигиенические требования к помещению кухни	1		
34	Групповой проект по теме «Питание и здоровье человека»	1		
35	Сервировка стола, правила этикета	1		
36	Защита проекта «Питание и здоровье человека»	1		
37	Текстильные материалы, получение свойства	1		
38	Практическая работа «Изучение свойств тканей»	1		
39	Швейная машина, ее устройство. Виды машинных швов	1		
40	Практическая работа «Заправка верхней и нижней нитей машины. Выполнение	1		

	прямых строчек»			
41	Конструирование и изготовление швейных изделий	1		
42	Индивидуальный творческий (учебный) проект «Изделие из текстильных материалов»	1		
43	Чертеж выкроек швейного изделия	1		
44	Выполнение проекта «Изделие из текстильных материалов» по технологической карте	1		
45	Ручные и машинные швы. Швейные машинные работы	1		
46	Выполнение проекта «Изделие из текстильных материалов» по технологической карте	1		
47	Оценка качества изготовления проектного швейного изделия	1		
48	Защита проекта «Изделие из текстильных материалов»	1		
49	Робототехника, сферы применения	1		
50	Практическая работа Практическая работа «Мой робот-помощник»	1		
51	Конструирование робототехнической модели	1		
52	Практическая работа «Сортировка деталей конструктора»	1		
53	Механическая передача, её виды	1		
54	Практическая работа «Сборка модели с	1		

	ременной или зубчатой передачей»			
55	Электронные устройства: электродвигатель и контроллер	1		
56	Практическая работа «Подключение мотора к контроллеру, управление вращением»	1		
57	Алгоритмы. Роботы как исполнители	1		
58	Практическая работа «Сборка модели робота, программирование мотора»	1		
59	Датчик нажатия	1		
60	Практическая работа «Сборка модели робота, программирование датчика нажатия»	1		
61	Создание кодов программ для двух датчиков нажатия	1		
62	Практическая работа «Программирование модели робота с двумя датчиками нажатия»	1		
63	Групповой творческий (учебный) проект «Робот-помощник»	1		
64	Определение этапов группового проекта	1		
65	Оценка качества модели робота	1		
66	Подготовка проекта «Робот-помощник» к защите	1		
67	Испытание модели робота	1		
68	Защита проекта «Робот-помощник»	1		
ОБЩЕЕ КОЛИЧЕСТВО ЧАСОВ ПО ПРОГРАММЕ		68	0	0

6 КЛАСС

№ п/п	Тема урока	Количество часов		
		Всего	Контрольные работы	Практические работы
1	Модели и моделирование, виды моделей	1		
2	Практическая работа «Описание/характеристика модели технического устройства»	1		
3	Машины и механизмы. Кинематические схемы	1		
4	Практическая работа «Чтение кинематических схем машин и механизмов»	1		
5	Техническое конструирование. Конструкторская документация	1		
6	Практическая работа «Выполнение эскиза модели технического устройства или машины»	1		
7	Информационные технологии. Будущее техники и технологий. Перспективные технологии	1		
8	Практическая работа «Составление перечня технологий, их описания, перспектив развития»	1		
9	Чертеж. Геометрическое черчение	1		
10	Практическая работа «Выполнение	1		

	простейших геометрических построений с помощью чертежных инструментов и приспособлений»			
11	Визуализация информации с помощью средств компьютерной графики	1		
12	Практическая работа «Построение блок-схемы с помощью графических объектов»	1		
13	Инструменты графического редактора	1		
14	Практическая работа «Построение фигур в графическом редакторе»	1		
15	Печатная продукция как результат компьютерной графики	1		
16	Практическая работа «Создание печатной продукции в графическом редакторе»	1		
17	Металлы. Получение, свойства металлов	1		
18	Практическая работа «Свойства металлов и сплавов»	1		
19	Рабочее место и инструменты для обработки. Операции разметка и правка тонколистового металла	1		
20	Индивидуальный творческий (учебный) проект «Изделие из металла»	1		
21	Операции: резание, гибка тонколистового металла	1		
22	Выполнение проекта «Изделие из	1		

	металла»			
23	Сверление отверстий в заготовках из металла	1		
24	Выполнение проекта «Изделие из металла»	1		
25	Соединение металлических деталей в изделии с помощью заклёпок	1		
26	Выполнение проекта «Изделие из металла»	1		
27	Качество изделия	1		
28	Оценка качества проектного изделия из тонколистового металла	1		
29	Профессии, связанные с производством и обработкой металлов	1		
30	Защита проекта «Изделие из металла»	1		
31	Основы рационального питания: молоко и молочные продукты; тесто, виды теста	1		
32	Групповой проект по теме «Технологии обработки пищевых продуктов»	1		
33	Технологии приготовления блюд из молока; приготовление разных видов теста	1		
34	Групповой проект по теме «Технологии обработки пищевых продуктов»	1		
35	Профессии кондитер, хлебопек	1		
36	Защита проекта по теме «Технологии обработки пищевых продуктов»	1		

37	Одежда. Мода и стиль Профессии, связанные с производством одежды	1		
38	Практическая работа «Определение стиля в одежде»	1		
39	Современные текстильные материалы. Сравнение свойств тканей	1		
40	Выполнение проекта «Изделие из текстильных материалов»	1		
41	Машинные швы. Регуляторы швейной машины	1		
42	Выполнение проекта «Изделие из текстильных материалов»	1		
43	Швейные машинные работы. Раскрой проектного изделия	1		
44	Выполнение проекта «Изделие из текстильных материалов»	1		
45	Декоративная отделка швейных изделий	1		
46	Выполнение проекта «Изделие из текстильных материалов»	1		
47	Оценка качества проектного швейного изделия	1		
48	Защита проекта «Изделие из текстильных материалов»	1		
49	Классификация роботов. Транспортные роботы	1		
50	Практическая работа «Характеристика транспортного робота»	1		

51	Простые модели роботов с элементами управления	1		
52	Практическая работа «Конструирование робота. Программирование поворотов робота»	1		
53	Роботы на колёсном ходу	1		
54	Практическая работа «Сборка робота и программирование нескольких светодиодов»	1		
55	Датчики расстояния, назначение и функции	1		
56	Практическая работа «Программирование работы датчика расстояния»	1		
57	Датчики линии, назначение и функции	1		
58	Практическая работа «Программирование работы датчика линии»	1		
59	Программирование моделей роботов в компьютерно-управляемой среде	1		
60	Практическая работа «Программирование модели транспортного робота»	1		
61	Сервомотор, назначение, применение в моделях роботов	1		
62	Практическая работа «Управление несколькими сервомоторами»	1		
63	Движение модели транспортного	1		

	робота			
64	Практическая работа «Проведение испытания, анализ разработанных программ»	1		
65	Основы проектной деятельности	1		
66	Групповой учебный проект по робототехнике	1		
67	Испытание модели робота	1		
68	Защита проекта по робототехнике	1		
ОБЩЕЕ КОЛИЧЕСТВО ЧАСОВ ПО ПРОГРАММЕ		68	0	0

ПОУРОЧНОЕ ПЛАНИРОВАНИЕ. 7 КЛАСС

7 КЛАСС (ИНВАРИАНТНЫЕ + ВАРИАТИВНЫЕ МОДУЛИ «РАСТЕНИЕВОДСТВО», «ЖИВОТНОВОДСТВО»)

№ п/п	Тема урока	Количество часов		
		Всего	Контрольные работы	Практические работы
1	Промышленная эстетика. Дизайн	1		
2	Практическая работа «Разработка дизайн-проекта изделия на основе мотивов народных промыслов (по выбору)»	1		
3	Цифровые технологии на производстве. Управление производством	1		
4	Практическая работа «Применение цифровых технологий на производстве (по выбору)»	1		
5	Современные материалы. Композитные материалы	1		
6	Практическая работа «Составление перечня композитных материалов и их свойств»	1		
7	Современный транспорт и перспективы его развития	1		
8	Практическая работа «Анализ транспортного потока в населенном пункте (по выбору)»	1		
9	Конструкторская документация Сборочный чертеж	1		

10	Практическая работа «Чтение сборочного чертежа»	1		
11	Системы автоматизированного проектирования (САПР)	1		
12	Практическая работа «Создание чертежа в САПР»	1		
13	Построение геометрических фигур в САПР	1		
14	Практическая работа «Построение геометрических фигур в чертежном редакторе»	1		
15	Построение чертежа детали в САПР	1		
16	Практическая работа «Выполнение чертежа деталей из сортового проката»	1		
17	Макетирование. Типы макетов	1		
18	Практическая работа «Выполнение эскиза макета (по выбору)»	1		
19	Объемные модели. Инструменты создания трехмерных моделей	1		
20	Практическая работа «Создание объемной модели макета, развертки»	1		
21	Основные приемы макетирования	1		
22	Практическая работа «Сборка деталей макета»	1		
23	Конструкционные материалы древесина, металл, композитные материалы, пластмассы	1		
24	Индивидуальный творческий (учебный)	1		

	проект «Изделие из конструкционных и поделочных материалов»			
25	Технологии обработки древесины	1		
26	Выполнение проекта «Изделие из конструкционных и поделочных материалов»	1		
27	Технологии обработки металлов	1		
28	Выполнение проекта «Изделие из конструкционных и поделочных материалов»	1		
29	Технологии обработки пластмассы, других материалов	1		
30	Технологии обработки пластмассы, других материалов	1		
31	Технологии обработки и декорирования пластмассы, других материалов	1		
32	Выполнение проекта «Изделие из конструкционных и поделочных материалов»	1		
33	Оценка качества изделия из конструкционных материалов	1		
34	Подготовка проекта «Изделие из конструкционных и поделочных материалов» к защите	1		
35	Защита проекта «Изделие из конструкционных и поделочных материалов»	1		
36	Защита проекта «Изделие из	1		

	конструкционных и поделочных материалов»			
37	Рыба, морепродукты в питании человека	1		
38	Групповой проект по теме «Технологии обработки пищевых продуктов»	1		
39	Мясо животных, мясо птицы в питании человека	1		
40	Выполнение проекта по теме «Технологии обработки пищевых продуктов»	1		
41	Профессии повар, технолог	1		
42	Защита проекта по теме «Технологии обработки пищевых продуктов»	1		
43	Промышленные роботы, их классификация, назначение, использование	1		
44	Практическая работа «Использование операторов ввода-вывода в визуальной среде программирования»	1		
45	Конструирование моделей роботов. Управление роботами	1		
46	Практическая работа «Составление цепочки команд»	1		
47	Алгоритмическая структура «Цикл»	1		
48	Практическая работа «Составление цепочки команд»	1		
49	Алгоритмическая структура «Ветвление»	1		
50	Практическая работа: «Применение основных алгоритмических структур.	1		

	Контроль движения при помощи датчиков»			
51	Генерация голосовых команд	1		
52	Практическая работа: «Программирование дополнительных механизмов»	1		
53	Дистанционное управление	1		
54	Практическая работа: «Программирование пульта дистанционного управления. Дистанционное управление роботами»	1		
55	Взаимодействие нескольких роботов	1		
56	Практическая работа: «Программирование группы роботов для совместной работы. Выполнение общей задачи»	1		
57	Технологии выращивания сельскохозяйственных культур	1		
58	Практическая работа «Технологии выращивания растений в регионе»	1		
59	Полезные для человека дикорастущие растения и их классификация.	1		
60	Практическая работа «Технология заготовки дикорастущих растений»	1		
61	Сохранение природной среды	1		
62	Групповая практическая работа по составлению и описанию экологических проблем региона, связанных с деятельностью человека	1		
63	Традиции выращивания сельскохозяйственных животных региона	1		

64	Практическая работа «Сельскохозяйственные предприятия региона»	1		
65	Технологии выращивания сельскохозяйственных животных региона	1		
66	Учебный групповой проект «Особенности сельского хозяйства региона»	1		
67	Мир профессий	1		
68	Учебный групповой проект «Особенности сельского хозяйства региона»	1		
ОБЩЕЕ КОЛИЧЕСТВО ЧАСОВ ПО ПРОГРАММЕ		68	0	0

ПОУРОЧНОЕ ПЛАНИРОВАНИЕ. 8 КЛАСС**8 КЛАСС (ИНВАРИАНТНЫЕ + ВАРИАТИВНЫЕ МОДУЛИ «РАСТЕНИЕВОДСТВО», «ЖИВОТНОВОДСТВО»)**

№ п/п	Тема урока	Количество часов		
		Всего	Контрольные работы	Практические работы
1	Управление в экономике и производстве	1		
2	Инновационные предприятия	1		
3	Мир профессий. Выбор профессии	1		
4	Защита проекта «Мир профессий»	1		
5	Технология построения трехмерных моделей в САПР	1		
6	Практическая работа «Создание трехмерной модели в САПР»	1		
7	Построение чертежа в САПР	1		
8	Практическая работа «Построение чертежа на основе трехмерной модели»	1		
9	Прототипирование. Сферы применения	1		
10	Технологии создания визуальных моделей	1		
11	Рынок труда. Трудовые ресурсы	1		
12	Виды прототипов. Технология 3D-печати	1		
13	Индивидуальный творческий (учебный) проект «Прототип изделия из пластмассы	1		
14	Классификация 3D-принтеров. Выполнение проекта	1		
15	3D-сканер, устройство, использование для	1		

	создания прототипов. Выполнение проекта			
16	Настройка 3D-принтера и печать прототипа. Выполнение проекта	1		
17	Автоматизация производства	1		
18	Практическая работа «Робототехника. Автоматизация в промышленности и быту (по выбору). Идеи для проекта	1		
19	Беспилотные воздушные суда	1		
20	Конструкция беспилотного воздушного судна	1		
21	Подводные робототехнические системы	1		
22	Подводные робототехнические системы	1		
23	Основы проектной деятельности. Проект по робототехнике	1		
24	Основы проектной деятельности. Проект по робототехнике	1		
25	Основы проектной деятельности. Проект по робототехнике	1		
26	Основы проектной деятельности. Презентация и защита проекта. Мир профессий в робототехнике	1		
27	Особенности сельскохозяйственного производства региона	1		
28	Агропромышленные комплексы в регионе	1		
29	Автоматизация и роботизация сельскохозяйственного производства	1		

30	Мир профессий. Сельскохозяйственные профессии	1		
31	Животноводческие предприятия Практическая работа «Анализ функционирования животноводческих комплексов региона»	1		
32	Использование цифровых технологий в животноводстве	1		
33	Практическая работа «Искусственный интеллект и другие цифровые технологии в животноводстве»	1		
34	Мир профессий. Профессии, связанные с деятельностью животновода	1		
ОБЩЕЕ КОЛИЧЕСТВО ЧАСОВ ПО ПРОГРАММЕ		34	0	0

ПОУРОЧНОЕ ПЛАНИРОВАНИЕ. 9 КЛАСС**9 КЛАСС (ИНВАРИАНТНЫЕ + ВАРИАТИВНЫЙ МОДУЛЬ «АВТОМАТИЗИРОВАННЫЕ СИСТЕМЫ»)**

№ п/п	Тема урока	Количество часов		
		Всего	Контрольные работы	Практические работы
1	Предприниматель и предпринимательство	1		
2	Предпринимательская деятельность	1		
3	Модель реализации бизнес-идеи	1		
4	Бизнес-план. Этапы разработки бизнес-проекта	1		
5	Технологическое предпринимательство	1		
6	Технология создания объемных моделей в САПР	1		
7	Практическая работа «Выполнение трехмерной объемной модели изделия в САПР»	1		1
8	Построение чертежей с использованием разрезов и сечений в САПР	1		
9	Построение чертежей с использованием разрезов и сечений в САПР	1		
10	Аддитивные технологии	1		
11	Аддитивные технологии. Области применения трёхмерной печати	1		
12	Создание моделей, сложных объектов	1		
13	Создание моделей, сложных объектов	1		

14	Создание моделей, сложных объектов	1		
15	Этапы аддитивного производства	1		
16	Этапы аддитивного производства. Подготовка к печати. Печать 3D-модели	1		
17	Основы проектной деятельности. Разработка проекта	1		
18	Основы проектной деятельности. Подготовка проекта к защите	1		
19	Основы проектной деятельности. Защита проекта	1		
20	Профессии, связанные с 3D-технологиями в современном производстве	1		
21	От робототехники к искусственному интеллекту	1		
22	Система «Интернет вещей». Классификация Интернета вещей	1		
23	Промышленный Интернет вещей	1		
24	Промышленный Интернет вещей. Практическая работа «Система умного полива»	1		
25	Потребительский Интернет вещей	1		
26	Потребительский Интернет вещей. Практическая работа «Модель системы безопасности в Умном доме»	1		1
27	Современные профессии в области робототехники	1		
28	Управление техническими системами	1		

29	Использование программируемого логического реле в автоматизации процессов	1		
30	Практическая работа «Создание простых алгоритмов и программ для управления технологическим процессом»	1		
31	Основы проектной деятельности	1		
32	Выполнение проекта по модулю «Автоматизированные системы»	1		
33	Основы проектной деятельности. Подготовка проекта к защите	1		
34	Основы проектной деятельности. Автоматизированные системы на предприятиях региона. Защита проекта	1		
ОБЩЕЕ КОЛИЧЕСТВО ЧАСОВ ПО ПРОГРАММЕ		34	0	2

**УЧЕБНО-МЕТОДИЧЕСКОЕ ОБЕСПЕЧЕНИЕ
ОБРАЗОВАТЕЛЬНОГО ПРОЦЕССА
ОБЯЗАТЕЛЬНЫЕ УЧЕБНЫЕ МАТЕРИАЛЫ ДЛЯ УЧЕНИКА**

• Технология, 7 класс/ Тищенко А.Т., Сеница Н.В., Общество с
ограниченной ответственностью Издательский центр «ВЕНТАНА-ГРАФ»;
Акционерное общество «Издательство «Просвещение»

• Технология, 6 класс/ Тищенко А.Т., Сеница Н.В., Общество с
ограниченной ответственностью Издательский центр «ВЕНТАНА-ГРАФ»;
Акционерное общество «Издательство «Просвещение»

• Технология, 8-9 классы/ Тищенко А.Т., Сеница Н.В., Общество с
ограниченной ответственностью Издательский центр «ВЕНТАНА-ГРАФ»;
Акционерное общество «Издательство «Просвещение»

МЕТОДИЧЕСКИЕ МАТЕРИАЛЫ ДЛЯ УЧИТЕЛЯ


**ЦИФРОВЫЕ ОБРАЗОВАТЕЛЬНЫЕ РЕСУРСЫ И РЕСУРСЫ СЕТИ
ИНТЕРНЕТ**

<https://resh.edu.ru>

МИНИСТЕРСТВО ПРОСВЕЩЕНИЯ РОССИЙСКОЙ ФЕДЕРАЦИИ
Министерство образования и науки Алтайского края
Комитет по образованию Администрации Шелаболихинского района
Алтайского края
МБОУ "Кипринская СОШ"

РАССМОТРЕНО

Руководитель МО
учителей



Суконник Н.П.

Протокол №1
от «28» 08 2023 г.

СОГЛАСОВАНО

Заместитель директора
по УР

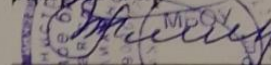


Добровольская Л.С.

Протокол №1
от «28» 08 2023 г.

УТВЕРЖДЕНО

Директор



Нашкова Н.П.

Приказ №74

от «29» 08 2023 г.

РАБОЧАЯ ПРОГРАММА

(ID 1868265)

учебного предмета «Физическая культура»

для обучающихся 5 – 9 классов

ПОЯСНИТЕЛЬНАЯ ЗАПИСКА

Программа по физической культуре представляет собой методически оформленную конкретизацию требований ФГОС ООО и раскрывает их реализацию через конкретное предметное содержание.

При создании программы по физической культуре учитывались потребности современного российского общества в физически крепком и дееспособном подрастающем поколении, способном активно включаться в разнообразные формы здорового образа жизни, умеющем использовать ценности физической культуры для самоопределения, саморазвития и самоактуализации.

В своей социально-ценностной ориентации программа по физической культуре рассматривается как средство подготовки обучающихся к предстоящей жизнедеятельности, укрепления их здоровья, повышения функциональных и адаптивных возможностей систем организма, развития жизненно важных физических качеств. Программа по физической культуре обеспечивает преемственность с федеральными рабочими программами начального общего и среднего общего образования.

Основной целью программы по физической культуре является формирование разносторонне физически развитой личности, способной активно использовать ценности физической культуры для укрепления и длительного сохранения собственного здоровья, оптимизации трудовой деятельности и организации активного отдыха. В программе по физической культуре данная цель конкретизируется и связывается с формированием устойчивых мотивов и потребностей обучающихся в бережном отношении к своему здоровью, целостном развитии физических, психических и

нравственных качеств, творческом использовании ценностей физической культуры в организации здорового образа жизни, регулярных занятиях двигательной деятельностью и спортом.

Развивающая направленность программы по физической культуре определяется вектором развития физических качеств и функциональных возможностей организма, являющихся основой укрепления их здоровья, повышения надёжности и активности адаптивных процессов. Существенным достижением данной ориентации является приобретение обучающимися знаний и умений в организации самостоятельных форм занятий оздоровительной, спортивной и прикладно-ориентированной физической культурой, возможности познания своих физических способностей и их целенаправленного развития.

Воспитывающее значение программы по физической культуре заключается в содействии активной социализации обучающихся на основе осмысления и понимания роли и значения мирового и российского олимпийского движения, приобщения к их культурным ценностям, истории и современному развитию.

В число практических результатов данного направления входит формирование положительных навыков и умений в общении и взаимодействии со сверстниками и учителями физической культуры, организации совместной учебной и консультативной деятельности.

Центральной идеей конструирования учебного содержания и планируемых результатов образования по физической культуре на уровне основного общего образования является воспитание целостной личности обучающихся, обеспечение единства в развитии их физической, психической и социальной природы. Реализация этой идеи становится возможной на основе содержания учебного предмета, которое представляется двигательной деятельностью с её базовыми компонентами: информационным (знания о физической культуре), операциональным (способы самостоятельной деятельности) и мотивационно-процессуальным (физическое совершенствование).

В целях усиления мотивационной составляющей учебного предмета «Физическая культура», придания ей личностно значимого смысла, содержание программы по физической культуре представляется системой

модулей, которые входят структурными компонентами в раздел «Физическое совершенствование».

Инвариантные модули включают в себя содержание базовых видов спорта: гимнастика, лёгкая атлетика, зимние виды спорта (на примере лыжной подготовки), спортивные игры. Инвариантные модули в своём предметном содержании ориентируются на всестороннюю физическую подготовленность обучающихся, освоение ими технических действий и физических упражнений, содействующих обогащению двигательного опыта.

Вариативные модули объединены модулем «Спорт», содержание которого разрабатывается образовательной организацией на основе модульных программ по физической культуре для общеобразовательных организаций. Основной содержательной направленностью вариативных модулей является подготовка обучающихся к выполнению нормативных требований Всероссийского физкультурно-спортивного комплекса ГТО, активное вовлечение их в соревновательную деятельность.

Модуль «Спорт» может разрабатываться учителями физической культуры на основе содержания базовой физической подготовки, национальных видов спорта, современных оздоровительных систем. В рамках данного модуля представлено примерное содержание «Базовой физической подготовки».

Содержание программы по физической культуре представлено по годам обучения, для каждого класса предусмотрен раздел «Универсальные учебные действия», в котором раскрывается вклад предмета в формирование познавательных, коммуникативных и регулятивных действий, соответствующих возможностям и особенностям обучающихся данного возраста. Личностные достижения непосредственно связаны с конкретным содержанием учебного предмета и представлены по мере его раскрытия.

Согласно учебному плану общее число часов, рекомендованных для изучения физической культуры на уровне основного общего образования, – 340 часов: в 5 классе – 68 часов (2 часа в неделю), в 6 классе – 68 часов (2 часа в неделю), в 7 классе – 68 часов (2 часа в неделю), в 8 классе – 68 часов (2 часа в неделю), в 9 классе – 68 часов (2 часа в неделю).

СОДЕРЖАНИЕ УЧЕБНОГО ПРЕДМЕТА

5 КЛАСС

Знания о физической культуре.

Физическая культура на уровне основного общего образования: задачи, содержание и формы организации занятий. Система дополнительного обучения физической культуре, организация спортивной работы в общеобразовательной организации.

Физическая культура и здоровый образ жизни: характеристика основных форм занятий физической культурой, их связь с укреплением здоровья, организацией отдыха и досуга.

Исторические сведения об Олимпийских играх Древней Греции, характеристика их содержания и правил спортивной борьбы. Расцвет и завершение истории Олимпийских игр древности.

Способы самостоятельной деятельности.

Режим дня и его значение для обучающихся, связь с умственной работоспособностью. Составление индивидуального режима дня, определение основных индивидуальных видов деятельности, их временных диапазонов и последовательности в выполнении.

Физическое развитие человека, его показатели и способы измерения. Осанка как показатель физического развития, правила предупреждения её нарушений в условиях учебной и бытовой деятельности. Способы измерения и оценивания осанки. Составление комплексов физических упражнений с коррекционной направленностью и правил их самостоятельного проведения.

Проведение самостоятельных занятий физическими упражнениями на открытых площадках и в домашних условиях, подготовка мест занятий, выбор одежды и обуви, предупреждение травматизма.

Оценивание состояния организма в покое и после физической нагрузки в процессе самостоятельных занятий физической культуры и спортом.

Составление дневника физической культуры.

Физическое совершенствование.

Физкультурно-оздоровительная деятельность.

Роль и значение физкультурно-оздоровительной деятельности в здоровом образе жизни современного человека. Упражнения утренней зарядки и физкультминуток, дыхательной и зрительной гимнастики в процессе учебных занятий, закаливающие процедуры после занятий утренней зарядкой. Упражнения на развитие гибкости и подвижности суставов, развитие координации; формирование телосложения с использованием внешних отягощений.

Спортивно-оздоровительная деятельность.

Роль и значение спортивно-оздоровительной деятельности в здоровом образе жизни современного человека.

Модуль «Гимнастика».

Кувырки вперёд и назад в группировке, кувырки вперёд ноги «скрестно», кувырки назад из стойки на лопатках (мальчики). Опорные прыжки через гимнастического козла ноги врозь (мальчики), опорные прыжки на гимнастического козла с последующим спрыгиванием (девочки).

Упражнения на низком гимнастическом бревне: передвижение ходьбой с поворотами кругом и на 90°, лёгкие подпрыгивания, подпрыгивания толчком двумя ногами, передвижение приставным шагом (девочки). Упражнения на гимнастической лестнице: перелезание приставным шагом правым и левым боком, лазанье разноимённым способом по диагонали и одноимённым способом вверх. Расхождение на гимнастической скамейке правым и левым боком способом «удерживая за плечи».

Модуль «Лёгкая атлетика».

Бег на длинные дистанции с равномерной скоростью передвижения с высокого старта, бег на короткие дистанции с максимальной скоростью передвижения. Прыжки в длину с разбега способом «согнув ноги», прыжки в высоту с прямого разбега.

Метание малого мяча с места в вертикальную неподвижную мишень, метание малого мяча на дальность с трёх шагов разбега.

Модуль «Зимние виды спорта».

Передвижение на лыжах попеременным двухшажным ходом, повороты на лыжах переступанием на месте и в движении по учебной дистанции, подъём по пологому склону способом «лесенка» и спуск в основной стойке, преодоление небольших бугров и впадин при спуске с пологого склона.

Модуль «Спортивные игры».

Баскетбол. Передача мяча двумя руками от груди, на месте и в движении, ведение мяча на месте и в движении «по прямой», «по кругу» и «змейкой», бросок мяча в корзину двумя руками от груди с места, ранее разученные технические действия с мячом.

Волейбол. Прямая нижняя подача мяча, приём и передача мяча двумя руками снизу и сверху на месте и в движении, ранее разученные технические действия с мячом.

Футбол. Удар по неподвижному мячу внутренней стороной стопы с небольшого разбега, остановка катящегося мяча способом «наступания», ведение мяча «по прямой», «по кругу» и «змейкой», обводка мячом ориентиров (конусов).

Совершенствование техники ранее разученных гимнастических и акробатических упражнений, упражнений лёгкой атлетики и зимних видов спорта, технических действий спортивных игр.

Модуль «Спорт».

Физическая подготовка к выполнению нормативов комплекса ГТО с использованием средств базовой физической подготовки, видов спорта и оздоровительных систем физической культуры, национальных видов спорта, культурно-этнических игр.

6 КЛАСС

Знания о физической культуре.

Возрождение Олимпийских игр и олимпийского движения в современном мире, роль Пьера де Кубертена в их становлении и развитии. Девиз, символика и ритуалы современных Олимпийских игр. История организации и проведения первых Олимпийских игр современности, первые олимпийские чемпионы.

Способы самостоятельной деятельности.

Ведение дневника физической культуры. Физическая подготовка и её влияние на развитие систем организма, связь с укреплением здоровья, физическая подготовленность как результат физической подготовки.

Правила и способы самостоятельного развития физических качеств. Способы определения индивидуальной физической нагрузки. Правила проведения измерительных процедур по оценке физической подготовленности. Правила техники выполнения тестовых заданий и способы регистрации их результатов.

Правила и способы составления плана самостоятельных занятий физической подготовкой.

Физическое совершенствование.

Физкультурно-оздоровительная деятельность.

Правила самостоятельного закаливания организма с помощью воздушных и солнечных ванн, купания в естественных водоёмах. Правила техники безопасности и гигиены мест занятий физическими упражнениями.

Оздоровительные комплексы: упражнения для коррекции телосложения с использованием дополнительных отягощений, упражнения для профилактики нарушения зрения во время учебных занятий и работы за компьютером, упражнения для физкультпауз, направленных на поддержание оптимальной работоспособности мышц опорно-двигательного аппарата в режиме учебной деятельности.

Спортивно-оздоровительная деятельность.

Модуль «Гимнастика».

Акробатическая комбинация из общеразвивающих и сложно координированных упражнений, стоек и кувырков, ранее разученных акробатических упражнений.

Комбинация из стилизованных общеразвивающих упражнений и сложно-координированных упражнений ритмической гимнастики, разнообразных движений руками и ногами с разной амплитудой и траекторией, танцевальными движениями из ранее разученных танцев (девочки).

Опорные прыжки через гимнастического козла с разбега способом «согнув ноги» (мальчики) и способом «ноги врозь» (девочки).

Гимнастические комбинации на низком гимнастическом бревне с использованием стилизованных общеразвивающих и сложно-координированных упражнений, передвижений шагом и лёгким бегом, поворотами с разнообразными движениями рук и ног, удержанием статических поз (девочки).

Упражнения на невысокой гимнастической перекладине: висы, упор ноги врозь, перемах вперёд и обратно (мальчики).

Лазанье по канату в три приёма (мальчики).

Модуль «Лёгкая атлетика».

Старт с опорой на одну руку и последующим ускорением, спринтерский и гладкий равномерный бег по учебной дистанции, ранее разученные беговые упражнения.

Прыжковые упражнения: прыжок в высоту с разбега способом «перешагивание», ранее разученные прыжковые упражнения в длину и высоту, напрыгивание и спрыгивание.

Метание малого (теннисного) мяча в подвижную (раскачивающуюся) мишень.

Модуль «Зимние виды спорта».

Передвижение на лыжах одновременным одношажным ходом, преодоление небольших трамплинов при спуске с пологого склона в низкой стойке, ранее разученные упражнения лыжной подготовки, передвижения по учебной дистанции, повороты, спуски, торможение.

Модуль «Спортивные игры».

Баскетбол. Технические действия игрока без мяча: передвижение в стойке баскетболиста, прыжки вверх толчком одной ногой и приземлением на другую ногу, остановка двумя шагами и прыжком.

Упражнения с мячом: ранее разученные упражнения в ведении мяча в разных направлениях и по разной траектории, на передачу и броски мяча в корзину.

Правила игры и игровая деятельность по правилам с использованием разученных технических приёмов.

Волейбол. Приём и передача мяча двумя руками снизу в разные зоны площадки команды соперника. Правила игры и игровая деятельность по правилам с использованием разученных технических приёмов в подаче мяча, его приёме и передаче двумя руками снизу и сверху.

Футбол. Удары по катящемуся мячу с разбега. Правила игры и игровая деятельность по правилам с использованием разученных технических приёмов в остановке и передаче мяча, его ведении и обводке.

Совершенствование техники ранее разученных гимнастических и акробатических упражнений, упражнений лёгкой атлетики и зимних видов спорта, технических действий спортивных игр.

Модуль «Спорт».

Физическая подготовка к выполнению нормативов комплекса ГТО с использованием средств базовой физической подготовки, видов спорта и оздоровительных систем физической культуры, национальных видов спорта, культурно-этнических игр.

7 КЛАСС

Знания о физической культуре.

Зарождение олимпийского движения в дореволюционной России, роль А.Д. Бутовского в развитии отечественной системы физического воспитания и спорта. Олимпийское движение в СССР и современной России, характеристика основных этапов развития. Выдающиеся советские и российские олимпийцы.

Влияние занятий физической культурой и спортом на воспитание положительных качеств личности современного человека.

Способы самостоятельной деятельности.

Правила техники безопасности и гигиены мест занятий в процессе выполнения физических упражнений на открытых площадках. Ведение дневника по физической культуре.

Техническая подготовка и её значение для человека, основные правила технической подготовки. Двигательные действия как основа технической подготовки, понятие двигательного умения и двигательного навыка. Способы оценивания техники двигательных действий и организация процедуры оценивания. Ошибки при разучивании техники выполнения двигательных

действий, причины и способы их предупреждения при самостоятельных занятиях технической подготовкой.

Планирование самостоятельных занятий технической подготовкой на учебный год и учебную четверть. Составление плана учебного занятия по самостоятельной технической подготовке. Способы оценивания оздоровительного эффекта занятий физической культурой с помощью «индекса Кетле», «ортостатической пробы», «функциональной пробы со стандартной нагрузкой».

Физическое совершенствование.

Физкультурно-оздоровительная деятельность.

Оздоровительные комплексы для самостоятельных занятий с добавлением ранее разученных упражнений: для коррекции телосложения и профилактики нарушения осанки, дыхательной и зрительной гимнастики в режиме учебного дня.

Спортивно-оздоровительная деятельность.

Модуль «Гимнастика».

Акробатические комбинации из ранее разученных упражнений с добавлением упражнений ритмической гимнастики (девочки). Простейшие акробатические пирамиды в парах и тройках (девочки). Стойка на голове с опорой на руки, акробатическая комбинация из разученных упражнений в равновесии, стойках, кувырках (мальчики).

Комплекс упражнений степ-аэробики, включающий упражнения в ходьбе, прыжках, спрыгивании и запрыгивании с поворотами разведением рук и ног, выполняемых в среднем и высоком темпе (девочки).

Комбинация на гимнастическом бревне из ранее разученных упражнений с добавлением упражнений на статическое и динамическое равновесие (девочки). Комбинация на низкой гимнастической перекладине из ранее разученных упражнений в висах, упорах, переворотах (мальчики). Лазанье по канату в два приёма (мальчики).

Модуль «Лёгкая атлетика».

Бег с преодолением препятствий способами «наступление» и «прыжковый бег», эстафетный бег. Ранее освоенные беговые упражнения с увеличением скорости передвижения и продолжительности выполнения, прыжки с разбега в длину способом «согнув ноги» и в высоту способом «перешагивание».

Метание малого (теннисного) мяча по движущейся (катящейся) с разной скоростью мишени.

Модуль «Зимние виды спорта».

Торможение и поворот на лыжах упором при спуске с пологого склона, переход с передвижения попеременным двухшажным ходом на передвижение

одновременным одношажным ходом и обратно во время прохождения учебной дистанции, спуски и подъёмы ранее освоенными способами.

Модуль «Спортивные игры».

Баскетбол. Передача и ловля мяча после отскока от пола, бросок в корзину двумя руками снизу и от груди после ведения. Игровая деятельность по правилам с использованием ранее разученных технических приёмов без мяча и с мячом: ведение, приёмы и передачи, броски в корзину.

Волейбол. Верхняя прямая подача мяча в разные зоны площадки соперника, передача мяча через сетку двумя руками сверху и перевод мяча за голову. Игровая деятельность по правилам с использованием ранее разученных технических приёмов.

Футбол. Средние и длинные передачи мяча по прямой и диагонали, тактические действия при выполнении углового удара и вбрасывании мяча из-за боковой линии. Игровая деятельность по правилам с использованием ранее разученных технических приёмов.

Совершенствование техники ранее разученных гимнастических и акробатических упражнений, упражнений лёгкой атлетики и зимних видов спорта, технических действий спортивных игр.

Модуль «Спорт».

Физическая подготовка к выполнению нормативов комплекса ГТО с использованием средств базовой физической подготовки, видов спорта и оздоровительных систем физической культуры, национальных видов спорта, культурно-этнических игр.

8 КЛАСС

Знания о физической культуре.

Физическая культура в современном обществе: характеристика основных направлений и форм организации. Всестороннее и гармоничное физическое развитие. Адаптивная физическая культура, её история и социальная значимость.

Способы самостоятельной деятельности.

Коррекция осанки и разработка индивидуальных планов занятий корригирующей гимнастикой. Коррекция избыточной массы тела и разработка индивидуальных планов занятий корригирующей гимнастикой.

Составление планов-конспектов для самостоятельных занятий спортивной подготовкой. Способы учёта индивидуальных особенностей при составлении планов самостоятельных тренировочных занятий.

Физическое совершенствование.

Физкультурно-оздоровительная деятельность.

Профилактика перенапряжения систем организма средствами оздоровительной физической культуры: упражнения мышечной релаксации и регулирования вегетативной нервной системы, профилактики общего утомления и остроты зрения.

Спортивно-оздоровительная деятельность.

Модуль «Гимнастика».

Акробатическая комбинация из ранее освоенных упражнений силовой направленности, с увеличивающимся числом технических элементов в стойках, упорах, кувырках, прыжках (юноши).

Гимнастическая комбинация на гимнастическом бревне из ранее освоенных упражнений с увеличивающимся числом технических элементов в прыжках, поворотах и передвижениях (девушки). Гимнастическая комбинация на перекладине с включением ранее освоенных упражнений в упорах и висах (юноши). Гимнастическая комбинация на параллельных брусьях с включением упражнений в упоре на руках, кувырка вперёд и соскока (юноши). Вольные упражнения на базе ранее разученных акробатических упражнений и упражнений ритмической гимнастики (девушки).

Модуль «Лёгкая атлетика».

Кроссовый бег, прыжок в длину с разбега способом «прогнувшись».

Правила проведения соревнований по сдаче норм комплекса ГТО. Самостоятельная подготовка к выполнению нормативных требований комплекса ГТО в беговых (бег на короткие и средние дистанции) и технических (прыжки и метание спортивного снаряда) дисциплинах лёгкой атлетики.

Модуль «Зимние виды спорта».

Передвижение на лыжах одновременным бесшажным ходом, преодоление естественных препятствий на лыжах широким шагом, перешагиванием, перелазанием, торможение боковым скольжением при спуске на лыжах с пологого склона, переход с попеременного двухшажного хода на одновременный бесшажный ход и обратно, ранее разученные упражнения лыжной подготовки в передвижениях на лыжах, при спусках, подъёмах, торможении. .

Модуль «Спортивные игры».

Баскетбол. Повороты туловища в правую и левую стороны с удержанием мяча двумя руками, передача мяча одной рукой от плеча и снизу, бросок мяча двумя и одной рукой в прыжке. Игровая деятельность по правилам с использованием ранее разученных технических приёмов.

Волейбол. Прямой нападающий удар, индивидуальное блокирование мяча в прыжке с места, тактические действия в защите и нападении. Игровая деятельность по правилам с использованием ранее разученных технических приёмов.

Футбол. Удар по мячу с разбега внутренней частью подъёма стопы, остановка мяча внутренней стороной стопы. Правила игры в мини-футбол, технические и тактические действия. Игровая деятельность по правилам мини-футбола с использованием ранее разученных технических приёмов (девушки). Игровая деятельность по правилам классического футбола с использованием ранее разученных технических приёмов (юноши).

Совершенствование техники ранее разученных гимнастических и акробатических упражнений, упражнений лёгкой атлетики и зимних видов спорта, технических действий спортивных игр.

Модуль «Спорт».

Физическая подготовка к выполнению нормативов Комплекса ГТО с использованием средств базовой физической подготовки, видов спорта и оздоровительных систем физической культуры, национальных видов спорта, культурно-этнических игр.

9 КЛАСС

Знания о физической культуре.

Здоровье и здоровый образ жизни, вредные привычки и их пагубное влияние на здоровье человека. Туристские походы как форма организации здорового образа жизни. Профессионально-прикладная физическая культура.

Способы самостоятельной деятельности.

Восстановительный массаж как средство оптимизации работоспособности, его правила и приёмы во время самостоятельных занятий физической подготовкой. Банные процедуры как средство укрепления здоровья. Измерение функциональных резервов организма. Оказание первой помощи на самостоятельных занятиях физическими упражнениями и во время активного отдыха.

Физическое совершенствование.

Физкультурно-оздоровительная деятельность.

Занятия физической культурой и режим питания. Упражнения для снижения избыточной массы тела. Оздоровительные, коррекционные и профилактические мероприятия в режиме двигательной активности обучающихся.

Спортивно-оздоровительная деятельность.

Модуль «Гимнастика».

Акробатическая комбинация с включением длинного кувырка с разбега и кувырка назад в упор, стоя ноги врозь (юноши). Гимнастическая комбинация на высокой перекладине, с включением элементов размахивания и соскока вперёд прогнувшись (юноши). Гимнастическая комбинация на параллельных брусьях, с включением двух кувырков вперёд с опорой на руки (юноши). Гимнастическая комбинация на гимнастическом бревне, с включением полушагата, стойки на колене с опорой на руки и отведением ноги назад (девушки). Черлидинг: композиция упражнений с построением пирамид, элементами степ-аэробики, акробатики и ритмической гимнастики (девушки).

Модуль «Лёгкая атлетика».

Техническая подготовка в беговых и прыжковых упражнениях: бег на короткие и длинные дистанции, прыжки в длину способами «прогнувшись» и «согнув ноги», прыжки в высоту способом «перешагивание». Техническая подготовка в метании спортивного снаряда с разбега на дальность.

Модуль «Зимние виды спорта».

Техническая подготовка в передвижении лыжными ходами по учебной дистанции: попеременный двухшажный ход, одновременный одношажный ход, способы перехода с одного лыжного хода на другой.

Модуль «Спортивные игры».

Баскетбол. Техническая подготовка в игровых действиях: ведение, передачи, приёмы и броски мяча на месте, в прыжке, после ведения.

Волейбол. Техническая подготовка в игровых действиях: подачи мяча в разные зоны площадки соперника, приёмы и передачи на месте и в движении, удары и блокировка.

Футбол. Техническая подготовка в игровых действиях: ведение, приёмы и передачи, остановки и удары по мячу с места и в движении.

Совершенствование техники ранее разученных гимнастических и акробатических упражнений, упражнений лёгкой атлетики и зимних видов спорта, технических действий спортивных игр.

Модуль «Спорт».

Физическая подготовка к выполнению нормативов Комплекса ГТО с использованием средств базовой физической подготовки, видов спорта и оздоровительных систем физической культуры, национальных видов спорта, культурно-этнических игр.

Программа вариативного модуля «Базовая физическая подготовка».

Развитие силовых способностей.

Комплексы общеразвивающих и локально воздействующих упражнений, отягощённых весом собственного тела и с использованием

дополнительных средств (гантелей, эспандера, набивных мячей, штанги и другого инвентаря). Комплексы упражнений на тренажёрных устройствах. Упражнения на гимнастических снарядах (брусьях, перекладинах, гимнастической стенке и других снарядах). Броски набивного мяча двумя и одной рукой из положений стоя и сидя (вверх, вперёд, назад, в стороны, снизу и сбоку, от груди, из-за головы). Прыжковые упражнения с дополнительным отягощением (напрыгивание и спрыгивание, прыжки через скакалку, многоскоки, прыжки через препятствия и другие упражнения). Бег с дополнительным отягощением (в горку и с горки, на короткие дистанции, эстафеты). Передвижения в виси и упоре на руках. Лазанье (по канату, по гимнастической стенке с дополнительным отягощением). Переноска непредельных тяжестей (мальчики – сверстников способом на спине). Подвижные игры с силовой направленностью (импровизированный баскетбол с набивным мячом и другие игры).

Развитие скоростных способностей.

Бег на месте в максимальном темпе (в упоре о гимнастическую стенку и без упора). Челночный бег. Бег по разметкам с максимальным темпом. Повторный бег с максимальной скоростью и максимальной частотой шагов (10–15 м). Бег с ускорениями из разных исходных положений. Бег с максимальной скоростью и собиранием малых предметов, лежащих на полу и на разной высоте. Стартовые ускорения по дифференцированному сигналу. Метание малых мячей по движущимся мишеням (катящейся, раскачивающейся, летящей). Ловля теннисного мяча после отскока от пола, стены (правой и левой рукой). Передача теннисного мяча в парах правой (левой) рукой и попеременно. Ведение теннисного мяча ногами с ускорениями по прямой, по кругу, вокруг стоек. Прыжки через скакалку на месте и в движении с максимальной частотой прыжков. Преодоление полосы препятствий, включающей в себя: прыжки на разную высоту и длину, по разметкам, бег с максимальной скоростью в разных направлениях и с преодолением опор различной высоты и ширины, повороты, обегание различных предметов (легкоатлетических стоек, мячей, лежащих на полу или подвешенных на высоте). Эстафеты и подвижные игры со скоростной направленностью. Технические действия из базовых видов спорта, выполняемые с максимальной скоростью движений.

Развитие выносливости.

Равномерный бег и передвижение на лыжах в режимах умеренной и большой интенсивности. Повторный бег и передвижение на лыжах в режимах максимальной и субмаксимальной интенсивности. Кроссовый бег и марш-бросок на лыжах.

Развитие координации движений.

Жонглирование большими (волейбольными) и малыми (теннисными) мячами. Жонглирование гимнастической палкой. Жонглирование волейбольным мячом головой. Метание малых и больших мячей в мишень (неподвижную и двигающуюся). Передвижения по возвышенной и наклонной, ограниченной по ширине опоре (без предмета и с предметом на голове). Упражнения в статическом равновесии. Упражнения в воспроизведении пространственной точности движений руками, ногами, туловищем. Упражнение на точность дифференцирования мышечных усилий. Подвижные и спортивные игры.

Развитие гибкости.

Комплексы общеразвивающих упражнений (активных и пассивных), выполняемых с большой амплитудой движений. Упражнения на растяжение и расслабление мышц. Специальные упражнения для развития подвижности суставов (полушпагат, шпагат, выкруты гимнастической палки).

Упражнения культурно-этнической направленности.

Сюжетно-образные и обрядовые игры. Технические действия национальных видов спорта.

Специальная физическая подготовка.

Модуль «Гимнастика».

Развитие гибкости. Наклоны туловища вперёд, назад, в стороны с возрастающей амплитудой движений в положении стоя, сидя, сидя ноги в стороны. Упражнения с гимнастической палкой (укороченной скакалкой) для развития подвижности плечевого сустава (выкруты). Комплексы общеразвивающих упражнений с повышенной амплитудой для плечевых, локтевых, тазобедренных и коленных суставов, для развития подвижности позвоночного столба. Комплексы активных и пассивных упражнений с большой амплитудой движений. Упражнения для развития подвижности суставов (полушпагат, шпагат, складка, мост).

Развитие координации движений. Прохождение усложнённой полосы препятствий, включающей быстрые кувырки (вперёд, назад), кувырки по наклонной плоскости, преодоление препятствий прыжком с опорой на руку, безопорным прыжком, быстрым лазаньем. Броски теннисного мяча правой и левой рукой в подвижную и неподвижную мишень, с места и с разбега. Касание правой и левой ногой мишеней, подвешенных на разной высоте, с места и с разбега. Разнообразные прыжки через гимнастическую скакалку на месте и с продвижением. Прыжки на точность отталкивания и приземления.

Развитие силовых способностей. Подтягивание в висе и отжимание в упоре. Передвижения в висе и упоре на руках на перекладине (мальчики),

подтягивание в висе стоя (лёжа) на низкой перекладине (девочки), отжимания в упоре лёжа с изменяющейся высотой опоры для рук и ног, отжимание в упоре на низких брусьях, поднимание ног в висе на гимнастической стенке до повышенной высоты, из положения лёжа на гимнастическом козле (ноги зафиксированы) сгибание туловища с различной амплитудой движений (на животе и на спине), комплексы упражнений с гантелями с индивидуально подобранной массой (движения руками, повороты на месте, наклоны, подскоки со взмахом рук), метание набивного мяча из различных исходных положений, комплексы упражнений избирательного воздействия на отдельные мышечные группы (с увеличивающимся темпом движений без потери качества выполнения), элементы атлетической гимнастики (по типу «подкачки»), приседания на одной ноге «пистолетом» с опорой на руку для сохранения равновесия).

Развитие выносливости. Упражнения с неопредельными отягощениями, выполняемые в режиме умеренной интенсивности в сочетании с напряжением мышц и фиксацией положений тела. Повторное выполнение гимнастических упражнений с уменьшающимся интервалом отдыха (по типу «круговой тренировки»). Комплексы упражнений с отягощением, выполняемые в режиме непрерывного и интервального методов.

Модуль «Лёгкая атлетика».

Развитие выносливости. Бег с максимальной скоростью в режиме повторно-интервального метода. Бег по пересеченной местности (кроссовый бег). Гладкий бег с равномерной скоростью в разных зонах интенсивности. Повторный бег с препятствиями в максимальном темпе. Равномерный повторный бег с финальным ускорением (на разные дистанции). Равномерный бег с дополнительным отягощением в режиме «до отказа».

Развитие силовых способностей. Специальные прыжковые упражнения с дополнительным отягощением. Прыжки вверх с доставанием подвешенных предметов. Прыжки в полуприседе (на месте, с продвижением в разные стороны). Запрыгивание с последующим спрыгиванием. Прыжки в глубину по методу ударной тренировки. Прыжки в высоту с продвижением и изменением направлений, поворотами вправо и влево, на правой, левой ноге и поочередно. Бег с препятствиями. Бег в горку, с дополнительным отягощением и без него. Комплексы упражнений с набивными мячами. Упражнения с локальным отягощением на мышечные группы. Комплексы силовых упражнений по методу круговой тренировки.

Развитие скоростных способностей. Бег на месте с максимальной скоростью и темпом с опорой на руки и без опоры. Максимальный бег в горку и с горки. Повторный бег на короткие дистанции с максимальной

скоростью (по прямой, на повороте и со старта). Бег с максимальной скоростью «с ходу». Прыжки через скакалку в максимальном темпе. Ускорение, переходящее в многоскоки, и многоскоки, переходящие в бег с ускорением. Подвижные и спортивные игры, эстафеты.

Развитие координации движений. Специализированные комплексы упражнений на развитие координации (разрабатываются на основе учебного материала модулей «Гимнастика» и «Спортивные игры»).

Модуль «Зимние виды спорта».

Развитие выносливости. Передвижения на лыжах с равномерной скоростью в режимах умеренной, большой и субмаксимальной интенсивности, с соревновательной скоростью.

Развитие силовых способностей. Передвижение на лыжах по отлогому склону с дополнительным отягощением. Скоростной подъём ступающим и скользящим шагом, бегом, «лесенкой», «ёлочкой». Упражнения в «транспортировке».

Развитие координации. Упражнения в поворотах и спусках на лыжах, проезд через «ворота» и преодоление небольших трамплинов.

Модуль «Спортивные игры».

Баскетбол.

1) Развитие скоростных способностей. Ходьба и бег в различных направлениях с максимальной скоростью с внезапными остановками и выполнением различных заданий (например, прыжки вверх, назад, вправо, влево, приседания). Ускорения с изменением направления движения. Бег с максимальной частотой (темпом) шагов с опорой на руки и без опоры. Выпрыгивание вверх с доставанием ориентиров левой (правой) рукой. Челночный бег (чередование прохождения заданных отрезков дистанции лицом и спиной вперёд). Бег с максимальной скоростью с предварительным выполнением многоскоков. Передвижения с ускорениями и максимальной скоростью приставными шагами левым и правым боком. Ведение баскетбольного мяча с ускорением и максимальной скоростью. Прыжки вверх на обеих ногах и одной ногой с места и с разбега. Прыжки с поворотами на точность приземления. Передача мяча двумя руками от груди в максимальном темпе при встречном беге в колоннах. Кувырки вперёд, назад, боком с последующим рывком на 3–5 м. Подвижные и спортивные игры, эстафеты.

2) Развитие силовых способностей. Комплексы упражнений с дополнительным отягощением на основные мышечные группы. Ходьба и прыжки в глубоком приседе. Прыжки на одной ноге и обеих ногах с продвижением вперед, по кругу, «змейкой», на месте с поворотом на 180° и

360°. Прыжки через скакалку в максимальном темпе на месте и с передвижением (с дополнительным отягощением и без него). Напрыгивание и спрыгивание с последующим ускорением. Многоскоки с последующим ускорением и ускорения с последующим выполнением многоскоков. Броски набивного мяча из различных исходных положений, с различной траекторией полёта одной рукой и обеими руками, стоя, сидя, в полуприседе.

3) Развитие выносливости. Повторный бег с максимальной скоростью с уменьшающимся интервалом отдыха. Гладкий бег по методу непрерывно-интервального упражнения. Гладкий бег в режиме большой и умеренной интенсивности. Игра в баскетбол с увеличивающимся объёмом времени игры.

4) Развитие координации движений. Броски баскетбольного мяча по неподвижной и подвижной мишени. Акробатические упражнения (двойные и тройные кувырки вперёд и назад). Бег с «тенью» (повторение движений партнёра). Бег по гимнастической скамейке, по гимнастическому бревну разной высоты. Прыжки по разметкам с изменяющейся амплитудой движений. Броски малого мяча в стену одной (обеими) руками с последующей его ловлей (обеими руками и одной рукой) после отскока от стены (от пола). Ведение мяча с изменяющейся по команде скоростью и направлением передвижения.

Футбол.

Развитие скоростных способностей. Старты из различных положений с последующим ускорением. Бег с максимальной скоростью по прямой, с остановками (по свистку, хлопку, заданному сигналу), с ускорениями, «рывками», изменением направления передвижения. Бег в максимальном темпе. Бег и ходьба спиной вперёд с изменением темпа и направления движения (по прямой, по кругу и «змейкой»). Бег с максимальной скоростью с поворотами на 180° и 360°. Прыжки через скакалку в максимальном темпе. Прыжки по разметкам на правой (левой) ноге, между стоек, спиной вперёд. Прыжки вверх на обеих ногах и одной ноге с продвижением вперёд. Удары по мячу в стенку в максимальном темпе. Ведение мяча с остановками и ускорениями, «дриблинг» мяча с изменением направления движения. Кувырки вперёд, назад, боком с последующим рывком. Подвижные и спортивные игры, эстафеты.

Развитие силовых способностей. Комплексы упражнений с дополнительным отягощением на основные мышечные группы. Многоскоки через препятствия. Спрыгивание с возвышенной опоры с последующим ускорением, прыжком в длину и в высоту. Прыжки на обеих ногах с

дополнительным отягощением (вперёд, назад, в приседе, с продвижением вперёд).

Развитие выносливости. Равномерный бег на средние и длинные дистанции. Повторные ускорения с уменьшающимся интервалом отдыха. Повторный бег на короткие дистанции с максимальной скоростью и уменьшающимся интервалом отдыха. Гладкий бег в режиме непрерывно-интервального метода. Передвижение на лыжах в режиме большой и умеренной интенсивности.

ПЛАНИРУЕМЫЕ РЕЗУЛЬТАТЫ ОСВОЕНИЯ ПРОГРАММЫ ПО ФИЗИЧЕСКОЙ КУЛЬТУРЕ НА УРОВНЕ НАЧАЛЬНОГО ОБЩЕГО ОБРАЗОВАНИЯ

ЛИЧНОСТНЫЕ РЕЗУЛЬТАТЫ

В результате изучения физической культуры на уровне основного общего образования у обучающегося будут сформированы следующие **личностные результаты**:

готовность проявлять интерес к истории и развитию физической культуры и спорта в Российской Федерации, гордиться победами выдающихся отечественных спортсменов-олимпийцев;

готовность отстаивать символы Российской Федерации во время спортивных соревнований, уважать традиции и принципы современных Олимпийских игр и олимпийского движения;

готовность ориентироваться на моральные ценности и нормы межличностного взаимодействия при организации, планировании и проведении совместных занятий физической культурой и спортом, оздоровительных мероприятий в условиях активного отдыха и досуга;

готовность оценивать своё поведение и поступки во время проведения совместных занятий физической культурой, участия в спортивных мероприятиях и соревнованиях;

готовность оказывать первую медицинскую помощь при травмах и ушибах, соблюдать правила техники безопасности во время совместных занятий физической культурой и спортом;

стремление к физическому совершенствованию, формированию культуры движения и телосложения, самовыражению в избранном виде спорта;

готовность организовывать и проводить занятия физической культурой и спортом на основе научных представлений о закономерностях физического развития и физической подготовленности с учётом самостоятельных наблюдений за изменением их показателей;

осознание здоровья как базовой ценности человека, признание объективной необходимости в его укреплении и длительном сохранении посредством занятий физической культурой и спортом;

осознание необходимости ведения здорового образа жизни как средства профилактики пагубного влияния вредных привычек на физическое, психическое и социальное здоровье человека;

способность адаптироваться к стрессовым ситуациям, осуществлять профилактические мероприятия по регулированию эмоциональных

напряжений, активному восстановлению организма после значительных умственных и физических нагрузок;

готовность соблюдать правила безопасности во время занятий физической культурой и спортом, проводить гигиенические и профилактические мероприятия по организации мест занятий, выбору спортивного инвентаря и оборудования, спортивной одежды;

готовность соблюдать правила и требования к организации бивуака во время туристских походов, противостоять действиям и поступкам, приносящим вред окружающей среде;

освоение опыта взаимодействия со сверстниками, форм общения и поведения при выполнении учебных заданий на уроках физической культуры, игровой и соревновательной деятельности;

повышение компетентности в организации самостоятельных занятий физической культурой, планировании их содержания и направленности в зависимости от индивидуальных интересов и потребностей;

формирование представлений об основных понятиях и терминах физического воспитания и спортивной тренировки, умений руководствоваться ими в познавательной и практической деятельности, общении со сверстниками, публичных выступлениях и дискуссиях.

МЕТАПРЕДМЕТНЫЕ РЕЗУЛЬТАТЫ

В результате изучения физической культуры на уровне основного общего образования у обучающегося будут сформированы универсальные познавательные учебные действия, универсальные коммуникативные учебные действия, универсальные регулятивные учебные действия.

У обучающегося будут сформированы следующие **универсальные познавательные учебные действия:**

проводить сравнение соревновательных упражнений Олимпийских игр древности и современных Олимпийских игр, выявлять их общность и различия;

осмысливать Олимпийскую хартию как основополагающий документ современного олимпийского движения, приводить примеры её гуманистической направленности;

анализировать влияние занятий физической культурой и спортом на воспитание положительных качеств личности, устанавливать возможность профилактики вредных привычек;

характеризовать туристские походы как форму активного отдыха, выявлять их целевое предназначение в сохранении и укреплении здоровья,

руководствоваться требованиями техники безопасности во время передвижения по маршруту и организации бивуака;

устанавливать причинно-следственную связь между планированием режима дня и изменениями показателей работоспособности;

устанавливать связь негативного влияния нарушения осанки на состояние здоровья и выявлять причины нарушений, измерять индивидуальную форму и составлять комплексы упражнений по профилактике и коррекции выявляемых нарушений;

устанавливать причинно-следственную связь между уровнем развития физических качеств, состоянием здоровья и функциональными возможностями основных систем организма;

устанавливать причинно-следственную связь между качеством владения техникой физического упражнения и возможностью возникновения травм и ушибов во время самостоятельных занятий физической культурой и спортом;

устанавливать причинно-следственную связь между подготовкой мест занятий на открытых площадках и правилами предупреждения травматизма.

У обучающегося будут сформированы следующие **универсальные коммуникативные учебные действия**:

выбирать, анализировать и систематизировать информацию из разных источников об образцах техники выполнения разучиваемых упражнений, правилах планирования самостоятельных занятий физической и технической подготовкой;

вести наблюдения за развитием физических качеств, сравнивать их показатели с данными возрастно-половых стандартов, составлять планы занятий на основе определённых правил и регулировать нагрузку по частоте пульса и внешним признакам утомления;

описывать и анализировать технику разучиваемого упражнения, выделять фазы и элементы движений, подбирать подготовительные упражнения;

и планировать последовательность решения задач обучения, оценивать эффективность обучения посредством сравнения с эталонным образцом;

наблюдать, анализировать и контролировать технику выполнения физических упражнений другими обучающимися, сравнивать её с эталонным образцом, выявлять ошибки и предлагать способы их устранения;

изучать и коллективно обсуждать технику «иллюстративного образца» разучиваемого упражнения, рассматривать и моделировать появление ошибок, анализировать возможные причины их появления, выяснять способы их устранения.

У обучающегося будут сформированы следующие **универсальные регулятивные учебные действия**:

составлять и выполнять индивидуальные комплексы физических упражнений с разной функциональной направленностью, выявлять особенности их воздействия на состояние организма, развитие его резервных возможностей с помощью процедур контроля и функциональных проб;

составлять и выполнять акробатические и гимнастические комплексы упражнений, самостоятельно разучивать сложно-координированные упражнения на спортивных снарядах;

активно взаимодействовать в условиях учебной и игровой деятельности, ориентироваться на указания учителя и правила игры при возникновении конфликтных и нестандартных ситуаций, признавать своё право и право других на ошибку, право на её совместное исправление;

разучивать и выполнять технические действия в игровых видах спорта, активно взаимодействуют при совместных тактических действиях в защите и нападении, терпимо относится к ошибкам игроков своей команды и команды соперников;

организовывать оказание первой помощи при травмах и ушибах во время самостоятельных занятий физической культурой и спортом, применять способы и приёмы помощи в зависимости от характера и признаков полученной травмы.

ПРЕДМЕТНЫЕ РЕЗУЛЬТАТЫ

К концу обучения **в 5 классе** обучающийся научится:

выполнять требования безопасности на уроках физической культуры, на самостоятельных занятиях физическими упражнениями в условиях активного отдыха и досуга;

проводить измерение индивидуальной осанки и сравнивать её показатели со стандартами, составлять комплексы упражнений по коррекции и профилактике её нарушения, планировать их выполнение в режиме дня;

составлять дневник физической культуры и вести в нём наблюдение за показателями физического развития и физической подготовленности, планировать содержание и регулярность проведения самостоятельных занятий;

осуществлять профилактику утомления во время учебной деятельности, выполнять комплексы упражнений физкультминуток, дыхательной и зрительной гимнастики;

выполнять комплексы упражнений оздоровительной физической культуры на развитие гибкости, координации и формирование телосложения;
выполнять опорный прыжок с разбега способом «ноги врозь» (мальчики) и способом «напрыгивания с последующим спрыгиванием» (девочки);

выполнять упражнения в висах и упорах на низкой гимнастической перекладине (мальчики), в передвижениях по гимнастическому бревну ходьбой и приставным шагом с поворотами, подпрыгиванием на двух ногах на месте и с продвижением (девочки);

передвигаться по гимнастической стенке приставным шагом, лазать разноимённым способом вверх и по диагонали;

выполнять бег с равномерной скоростью с высокого старта по учебной дистанции;

демонстрировать технику прыжка в длину с разбега способом «согнув ноги»;

передвигаться на лыжах попеременным двухшажным ходом (для бесснежных районов – имитация передвижения);

тренироваться в упражнениях общефизической и специальной физической подготовки с учётом индивидуальных и возрастно-половых особенностей;

демонстрировать технические действия в спортивных играх:

баскетбол (ведение мяча с равномерной скоростью в разных направлениях, приём и передача мяча двумя руками от груди с места и в движении);

волейбол (приём и передача мяча двумя руками снизу и сверху с места и в движении, прямая нижняя подача);

футбол (ведение мяча с равномерной скоростью в разных направлениях, приём и передача мяча, удар по неподвижному мячу с небольшого разбега).

К концу обучения **в 6 классе** обучающийся научится:

характеризовать Олимпийские игры современности как международное культурное явление, роль Пьера де Кубертена в их историческом возрождении, обсуждать историю возникновения девиза, символики и ритуалов Олимпийских игр;

измерять индивидуальные показатели физических качеств, определять их соответствие возрастным нормам и подбирать упражнения для их направленного развития;

контролировать режимы физической нагрузки по частоте пульса и степени утомления организма по внешним признакам во время самостоятельных занятий физической подготовкой;

готовить места для самостоятельных занятий физической культурой и спортом в соответствии с правилами техники безопасности и гигиеническими требованиями;

отбирать упражнения оздоровительной физической культуры и составлять из них комплексы физкультминуток и физкультпауз для оптимизации работоспособности и снятия мышечного утомления в режиме учебной деятельности;

составлять и выполнять акробатические комбинации из разученных упражнений, наблюдать и анализировать выполнение другими обучающимися, выявлять ошибки и предлагать способы устранения;

выполнять лазанье по канату в три приёма (мальчики), составлять и выполнять комбинацию на низком бревне из стилизованных общеразвивающих и сложно-координированных упражнений (девочки);

выполнять беговые упражнения с максимальным ускорением, использовать их в самостоятельных занятиях для развития быстроты и равномерный бег для развития общей выносливости;

выполнять прыжок в высоту с разбега способом «перешагивание», наблюдать и анализировать его выполнение другими обучающимися, сравнивая с заданным образцом, выявлять ошибки и предлагать способы устранения;

выполнять передвижение на лыжах одновременным одношажным ходом, наблюдать и анализировать его выполнение другими обучающимися, сравнивая с заданным образцом, выявлять ошибки и предлагать способы устранения (для бесснежных районов – имитация передвижения);

тренироваться в упражнениях общефизической и специальной физической подготовки с учётом индивидуальных и возрастно-половых особенностей;

выполнять правила и демонстрировать технические действия в спортивных играх:

баскетбол (технические действия без мяча, броски мяча двумя руками снизу и от груди с места, использование разученных технических действий в условиях игровой деятельности);

волейбол (приём и передача мяча двумя руками снизу и сверху в разные зоны площадки соперника, использование разученных технических действий в условиях игровой деятельности);

футбол (ведение мяча с разной скоростью передвижения, с ускорением в разных направлениях, удар по катящемуся мячу с разбега, использование разученных технических действий в условиях игровой деятельности).

К концу обучения **в 7 классе** обучающийся научится:

проводить анализ причин зарождения современного олимпийского движения, давать характеристику основным этапам его развития в СССР и современной России;

объяснять положительное влияние занятий физической культурой и спортом на воспитание личностных качеств современных обучающихся, приводить примеры из собственной жизни;

объяснять понятие «техника физических упражнений», руководствоваться правилами технической подготовки при самостоятельном обучении новым физическим упражнениям, проводить процедуры оценивания техники их выполнения;

составлять планы самостоятельных занятий физической и технической подготовкой, распределять их в недельном и месячном циклах учебного года, оценивать их оздоровительный эффект с помощью «индекса Кетле» и «ортостатической пробы» (по образцу);

выполнять лазанье по канату в два приёма (юноши) и простейшие акробатические пирамиды в парах и тройках (девушки);

составлять и самостоятельно разучивать комплекс степ-аэробики, включающий упражнения в ходьбе, прыжках, спрыгивании и запрыгивании с поворотами, разведением рук и ног (девушки);

выполнять стойку на голове с опорой на руки и включать её в акробатическую комбинацию из ранее освоенных упражнений (юноши);

выполнять беговые упражнения с преодолением препятствий способами «наступление» и «прыжковый бег», применять их в беге по пересечённой местности;

выполнять метание малого мяча на точность в неподвижную, качающуюся и катящуюся с разной скоростью мишень;

выполнять переход с передвижения попеременным двухшажным ходом на передвижение одновременным одношажным ходом и обратно во время прохождения учебной дистанции, наблюдать и анализировать его выполнение другими обучающимися, сравнивая с заданным образцом, выявлять ошибки и предлагать способы устранения (для бесснежных районов – имитация перехода);

тренироваться в упражнениях общефизической и специальной физической подготовки с учётом индивидуальных и возрастно-половых особенностей;

демонстрировать и использовать технические действия спортивных игр:

баскетбол (передача и ловля мяча после отскока от пола, броски мяча двумя руками снизу и от груди в движении, использование разученных технических действий в условиях игровой деятельности);

волейбол (передача мяча за голову на своей площадке и через сетку, использование разученных технических действий в условиях игровой деятельности);

футбол (средние и длинные передачи футбольного мяча, тактические действия при выполнении углового удара и вбрасывании мяча из-за боковой линии, использование разученных технических действий в условиях игровой деятельности).

К концу обучения *в 8 классе* обучающийся научится:

проводить анализ основных направлений развития физической культуры в Российской Федерации, характеризовать содержание основных форм их организации;

анализировать понятие «всестороннее и гармоничное физическое развитие», раскрывать критерии и приводить примеры, устанавливать связь с наследственными факторами и занятиями физической культурой и спортом;

проводить занятия оздоровительной гимнастикой по коррекции индивидуальной формы осанки и избыточной массы тела;

составлять планы занятия спортивной тренировкой, определять их целевое содержание в соответствии с индивидуальными показателями развития основных физических качеств;

выполнять гимнастическую комбинацию на гимнастическом бревне из ранее освоенных упражнений с добавлением элементов акробатики и ритмической гимнастики (девушки);

выполнять комбинацию на параллельных брусьях с включением упражнений в упоре на руках, кувырка вперед и соскока, наблюдать их выполнение другими обучающимися и сравнивать с заданным образцом, анализировать ошибки и причины их появления, находить способы устранения (юноши);

выполнять прыжок в длину с разбега способом «прогнувшись», наблюдать и анализировать технические особенности в выполнении другими обучающимися, выявлять ошибки и предлагать способы устранения;

выполнять тестовые задания комплекса ГТО в беговых и технических легкоатлетических дисциплинах в соответствии с установленными требованиями к их технике;

выполнять передвижение на лыжах одновременным бесшажным ходом, переход с попеременного двухшажного хода на одновременный бесшажный ход, преодоление естественных препятствий на лыжах широким шагом, перешагиванием, перелазанием (для бесснежных районов – имитация передвижения);

выполнять технические элементы плавания кролем на груди в согласовании с дыханием;

тренироваться в упражнениях общефизической и специальной физической подготовки с учётом индивидуальных и возрастно-половых особенностей;

демонстрировать и использовать технические действия спортивных игр:

баскетбол (передача мяча одной рукой снизу и от плеча, бросок в корзину двумя и одной рукой в прыжке, тактические действия в защите и нападении, использование разученных технических и тактических действий в условиях игровой деятельности);

волейбол (прямой нападающий удар и индивидуальное блокирование мяча в прыжке с места, тактические действия в защите и нападении, использование разученных технических и тактических действий в условиях игровой деятельности);

футбол (удары по неподвижному, катящемуся и летящему мячу с разбега внутренней и внешней частью подъёма стопы, тактические действия игроков в нападении и защите, использование разученных технических и тактических действий в условиях игровой деятельности).

К концу обучения **в 9 классе** обучающийся научится:

отстаивать принципы здорового образа жизни, раскрывать эффективность его форм в профилактике вредных привычек, обосновывать пагубное влияние вредных привычек на здоровье человека, его социальную и производственную деятельность;

понимать пользу туристских подходов как формы организации здорового образа жизни, выполнять правила подготовки к пешим походам, требования безопасности при передвижении и организации бивуака;

объяснять понятие «профессионально-прикладная физическая культура»;

её целевое предназначение, связь с характером и особенностями профессиональной деятельности, понимать необходимость занятий профессионально-прикладной физической подготовкой обучающихся общеобразовательной организации;

использовать приёмы массажа и применять их в процессе самостоятельных занятий физической культурой и спортом, выполнять гигиенические требования к процедурам массажа;

измерять индивидуальные функциональные резервы организма с помощью проб Штанге, Генча, «задержки дыхания», использовать их для планирования индивидуальных занятий спортивной и профессионально-прикладной физической подготовкой;

определять характер травм и ушибов, встречающихся на самостоятельных занятиях физическими упражнениями и во время активного отдыха, применять способы оказания первой помощи;

составлять и выполнять комплексы упражнений из разученных акробатических упражнений с повышенными требованиями к технике их выполнения (юноши);

составлять и выполнять гимнастическую комбинацию на высокой перекладине из разученных упражнений, с включением элементов размахивания соскока вперёд способом «прогнувшись» (юноши);

составлять и выполнять композицию упражнений черлидинга с построением пирамид, элементами степ-аэробики и акробатики (девушки);

составлять и выполнять комплекс ритмической гимнастики с включением элементов художественной гимнастики, упражнений на гибкость и равновесие (девушки);

совершенствовать технику беговых и прыжковых упражнений в процессе самостоятельных занятий технической подготовкой к выполнению нормативных требований комплекса ГТО;

совершенствовать технику передвижения лыжными ходами в процессе самостоятельных занятий технической подготовкой к выполнению нормативных требований комплекса ГТО;

выполнять технические элементы брассом в согласовании с дыханием;

совершенствовать технические действия в спортивных играх: баскетбол, волейбол, футбол, взаимодействовать с игроками своих команд в условиях игровой деятельности, при организации тактических действий в нападении и защите;

тренироваться в упражнениях общефизической и специальной физической подготовки с учётом индивидуальных и возрастно-половых особенностей.

ТЕМАТИЧЕСКОЕ ПЛАНИРОВАНИЕ 5 КЛАСС

№ п/п	Наименование разделов и тем программы	Количество часов		Электронные (цифровые) образовательные ресурсы
		Всего	Контрольные работы	
Раздел 1. Знания о физической культуре				
1.1	Знания о физической культуре	2		https://resh.edu.ru/subject/9/ https://old.iro22.ru/index.php/kpop-main/kpop-fk.html https://www.gto.ru/#gto-method https://www.gto.ru/norms
Итого по разделу		2		
Раздел 2. Способы самостоятельной деятельности				
2.1	Способы самостоятельной деятельности	3		https://resh.edu.ru/subject/9/ https://old.iro22.ru/index.php/kpop-main/kpop-fk.html https://www.gto.ru/#gto-method https://www.gto.ru/norms
Итого по разделу		3		
ФИЗИЧЕСКОЕ СОВЕРШЕНСТВОВАНИЕ				
Раздел 1. Физкультурно-оздоровительная деятельность				
1.1	Физкультурно-оздоровительная деятельность	3		https://resh.edu.ru/subject/9/ https://old.iro22.ru/index.php/kpop-main/kpop-fk.html https://www.gto.ru/#gto-method https://www.gto.ru/norms

Итого по разделу		3		
Раздел 2. Спортивно-оздоровительная деятельность				
2.1	Гимнастика (модуль "Гимнастика")	8	1	https://resh.edu.ru/subject/9/ https://old.iro22.ru/index.php/kpop-main/kpop-fk.html https://www.gto.ru/#gto-method https://www.gto.ru/norms
2.2	Лёгкая атлетика (модуль "Легкая атлетика")	8	1	https://resh.edu.ru/subject/9/ https://old.iro22.ru/index.php/kpop-main/kpop-fk.html https://www.gto.ru/#gto-method https://www.gto.ru/norms
2.3	Зимние виды спорта (модуль "Зимние виды спорта")	8	1	https://resh.edu.ru/subject/9/ https://old.iro22.ru/index.php/kpop-main/kpop-fk.html https://www.gto.ru/#gto-method https://www.gto.ru/norms
2.4	Спортивные игры. Баскетбол (модуль "Спортивные игры")	8		https://resh.edu.ru/subject/9/ https://old.iro22.ru/index.php/kpop-main/kpop-fk.html https://www.gto.ru/#gto-method https://www.gto.ru/norms
2.5	Спортивные игры. Волейбол (модуль "Спортивные игры")	8		https://resh.edu.ru/subject/9/ https://old.iro22.ru/index.php/kpop-main/kpop-fk.html https://www.gto.ru/#gto-method https://www.gto.ru/norms
2.6	Спортивные игры. Футбол (модуль "Спортивные игры")	8		https://resh.edu.ru/subject/9/ https://old.iro22.ru/index.php/kpop-main/kpop-fk.html

				https://www.gto.ru/#gto-method https://www.gto.ru/norms
2.7	Подготовка к выполнению нормативных требований комплекса ГТО (модуль "Спорт")	12		https://resh.edu.ru/subject/9/ https://old.iro22.ru/index.php/kpop-main/kpop-fk.html https://www.gto.ru/#gto-method https://www.gto.ru/norms
Итого по разделу		60		
ОБЩЕЕ КОЛИЧЕСТВО ЧАСОВ ПО ПРОГРАММЕ		68	3	

6 КЛАСС

№ п/п	Наименование разделов и тем программы	Количество часов		Электронные (цифровые) образовательные ресурсы
		Всего	Контрольные работы	
Раздел 1. Знания о физической культуре				
1.1	Знания о физической культуре	2		https://resh.edu.ru/subject/9/ https://old.iro22.ru/index.php/kpop-main/kpop-fk.html https://www.gto.ru/#gto-method https://www.gto.ru/norms
Итого по разделу		2		
Раздел 2. Способы самостоятельной деятельности				
2.1	Способы самостоятельной деятельности	3		https://resh.edu.ru/subject/9/ https://old.iro22.ru/index.php/kpop-main/kpop-fk.html https://www.gto.ru/#gto-method https://www.gto.ru/norms
Итого по разделу		3		
ФИЗИЧЕСКОЕ СОВЕРШЕНСТВОВАНИЕ				
Раздел 1. Физкультурно-оздоровительная деятельность				
1.1	Физкультурно-оздоровительная деятельность	2		https://resh.edu.ru/subject/9/ https://old.iro22.ru/index.php/kpop-main/kpop-fk.html https://www.gto.ru/#gto-method https://www.gto.ru/norms
Итого по разделу		2		

Раздел 2. Спортивно-оздоровительная деятельность				
2.1	Гимнастика (модуль "Гимнастика")	10	1	https://resh.edu.ru/subject/9/ https://old.iro22.ru/index.php/kpop-main/kpop-fk.html https://www.gto.ru/#gto-method https://www.gto.ru/norms
2.2	Лёгкая атлетика (модуль "Легкая атлетика")	8	1	https://resh.edu.ru/subject/9/ https://old.iro22.ru/index.php/kpop-main/kpop-fk.html https://www.gto.ru/#gto-method https://www.gto.ru/norms
2.3	Зимние виды спорта (модуль "Зимние виды спорта")	7	1	https://resh.edu.ru/subject/9/ https://old.iro22.ru/index.php/kpop-main/kpop-fk.html https://www.gto.ru/#gto-method https://www.gto.ru/norms
2.4	Спортивные игры. Баскетбол (модуль "Спортивные игры")	8		https://resh.edu.ru/subject/9/ https://old.iro22.ru/index.php/kpop-main/kpop-fk.html https://www.gto.ru/#gto-method https://www.gto.ru/norms
2.5	Спортивные игры. Волейбол (модуль "Спортивные игры")	8		https://resh.edu.ru/subject/9/ https://old.iro22.ru/index.php/kpop-main/kpop-fk.html https://www.gto.ru/#gto-method https://www.gto.ru/norms
2.6	Спортивные игры. Футбол (модуль "Спортивные игры")	8		https://resh.edu.ru/subject/9/ https://old.iro22.ru/index.php/kpop-main/kpop-fk.html https://www.gto.ru/#gto-method https://www.gto.ru/norms

2.7	Подготовка к выполнению нормативных требований комплекса ГТО (модуль "Спорт")	12		https://resh.edu.ru/subject/9/ https://old.iro22.ru/index.php/kpop-main/kpop-fk.html https://www.gto.ru/#gto-method https://www.gto.ru/norms
Итого по разделу		61		
ОБЩЕЕ КОЛИЧЕСТВО ЧАСОВ ПО ПРОГРАММЕ		68	3	

7 КЛАСС

№ п/п	Наименование разделов и тем программы	Количество часов		Электронные (цифровые) образовательные ресурсы
		Всего	Контрольные работы	
Раздел 1. Знания о физической культуре				
1.1	Знания о физической культуре	2		https://resh.edu.ru/subject/9/ https://old.iro22.ru/index.php/kpop-main/kpop-fk.html https://www.gto.ru/#gto-method https://www.gto.ru/norms
Итого по разделу		2		
Раздел 2. Способы самостоятельной деятельности				
2.1	Способы самостоятельной деятельности	2		https://resh.edu.ru/subject/9/ https://old.iro22.ru/index.php/kpop-main/kpop-fk.html https://www.gto.ru/#gto-method https://www.gto.ru/norms
Итого по разделу		2		
ФИЗИЧЕСКОЕ СОВЕРШЕНСТВОВАНИЕ				
Раздел 1. Физкультурно-оздоровительная деятельность				
1.1	Физкультурно-оздоровительная деятельность	2		https://resh.edu.ru/subject/9/ https://old.iro22.ru/index.php/kpop-main/kpop-fk.html https://www.gto.ru/#gto-method https://www.gto.ru/norms
Итого по разделу		2		

Раздел 2. Спортивно-оздоровительная деятельность				
2.1	Гимнастика (модуль "Гимнастика")	8		https://resh.edu.ru/subject/9/ https://old.iro22.ru/index.php/kpop-main/kpop-fk.html https://www.gto.ru/#gto-method https://www.gto.ru/norms
2.2	Лёгкая атлетика (модуль "Легкая атлетика")	8		https://resh.edu.ru/subject/9/ https://old.iro22.ru/index.php/kpop-main/kpop-fk.html https://www.gto.ru/#gto-method https://www.gto.ru/norms
2.3	Зимние виды спорта (модуль "Зимние виды спорта")	8		https://resh.edu.ru/subject/9/ https://old.iro22.ru/index.php/kpop-main/kpop-fk.html https://www.gto.ru/#gto-method https://www.gto.ru/norms
2.4	Спортивные игры. Баскетбол (модуль "Спортивные игры")	8		https://resh.edu.ru/subject/9/ https://old.iro22.ru/index.php/kpop-main/kpop-fk.html https://www.gto.ru/#gto-method https://www.gto.ru/norms
2.5	Спортивные игры. Волейбол (модуль "Спортивные игры")	8		https://resh.edu.ru/subject/9/ https://old.iro22.ru/index.php/kpop-main/kpop-fk.html https://www.gto.ru/#gto-method https://www.gto.ru/norms
2.6	Спортивные игры. Футбол (модуль "Спортивные игры")	8		https://resh.edu.ru/subject/9/ https://old.iro22.ru/index.php/kpop-main/kpop-fk.html https://www.gto.ru/#gto-method https://www.gto.ru/norms

2.7	Подготовка к выполнению нормативных требований комплекса ГТО (модуль "Спорт")	14		https://resh.edu.ru/subject/9/ https://old.iro22.ru/index.php/kpop-main/kpop-fk.html https://www.gto.ru/#gto-method https://www.gto.ru/norms
Итого по разделу		62		
ОБЩЕЕ КОЛИЧЕСТВО ЧАСОВ ПО ПРОГРАММЕ		68		

8 КЛАСС

№ п/п	Наименование разделов и тем программы	Количество часов		Электронные (цифровые) образовательные ресурсы
		Всего	Контрольные работы	
Раздел 1. Знания о физической культуре				
1.1	Знания о физической культуре	2		https://resh.edu.ru/subject/9/ https://old.iro22.ru/index.php/kpop-main/kpop-fk.html https://www.gto.ru/#gto-method https://www.gto.ru/norms
Итого по разделу		2		
Раздел 2. Способы самостоятельной деятельности				
2.1	Способы самостоятельной деятельности	2		https://resh.edu.ru/subject/9/ https://old.iro22.ru/index.php/kpop-main/kpop-fk.html https://www.gto.ru/#gto-method https://www.gto.ru/norms
Итого по разделу		2		
ФИЗИЧЕСКОЕ СОВЕРШЕНСТВОВАНИЕ				
Раздел 1. Физкультурно-оздоровительная деятельность				
1.1	Физкультурно-оздоровительная деятельность	2		https://resh.edu.ru/subject/9/ https://old.iro22.ru/index.php/kpop-main/kpop-fk.html https://www.gto.ru/#gto-method https://www.gto.ru/norms
Итого по разделу		2		

Раздел 2. Спортивно-оздоровительная деятельность				
2.1	Гимнастика (модуль "Гимнастика")	8		https://resh.edu.ru/subject/9/ https://old.iro22.ru/index.php/kpop-main/kpop-fk.html https://www.gto.ru/#gto-method https://www.gto.ru/norms
2.2	Лёгкая атлетика (модуль "Легкая атлетика")	8		https://resh.edu.ru/subject/9/ https://old.iro22.ru/index.php/kpop-main/kpop-fk.html https://www.gto.ru/#gto-method https://www.gto.ru/norms
2.3	Зимние виды спорта (модуль "Зимние виды спорта")	8		https://resh.edu.ru/subject/9/ https://old.iro22.ru/index.php/kpop-main/kpop-fk.html https://www.gto.ru/#gto-method https://www.gto.ru/norms
2.4	Спортивные игры. Баскетбол (модуль "Спортивные игры")	8		https://resh.edu.ru/subject/9/ https://old.iro22.ru/index.php/kpop-main/kpop-fk.html https://www.gto.ru/#gto-method https://www.gto.ru/norms
2.5	Спортивные игры. Волейбол (модуль "Спортивные игры")	8		https://resh.edu.ru/subject/9/ https://old.iro22.ru/index.php/kpop-main/kpop-fk.html https://www.gto.ru/#gto-method https://www.gto.ru/norms
2.6	Спортивные игры. Футбол (модуль "Спортивные игры")	8		https://resh.edu.ru/subject/9/ https://old.iro22.ru/index.php/kpop-main/kpop-fk.html https://www.gto.ru/#gto-method https://www.gto.ru/norms

2.7	Подготовка к выполнению нормативных требований комплекса ГТО (модуль "Спорт")	14		https://resh.edu.ru/subject/9/ https://old.iro22.ru/index.php/kpop-main/kpop-fk.html https://www.gto.ru/#gto-method https://www.gto.ru/norms
Итого по разделу		62		
ОБЩЕЕ КОЛИЧЕСТВО ЧАСОВ ПО ПРОГРАММЕ		68		

9 КЛАСС

№ п/п	Наименование разделов и тем программы	Количество часов		Электронные (цифровые) образовательные ресурсы
		Всего	Контрольные работы	
Раздел 1. Знания о физической культуре				
1.1	Знания о физической культуре	2		https://resh.edu.ru/subject/9/ https://old.iro22.ru/index.php/kpop-main/kpop-fk.html https://www.gto.ru/#gto-method https://www.gto.ru/norms
Итого по разделу		2		
Раздел 2. Способы самостоятельной деятельности				
2.1	Способы самостоятельной деятельности	2		https://resh.edu.ru/subject/9/ https://old.iro22.ru/index.php/kpop-main/kpop-fk.html https://www.gto.ru/#gto-method https://www.gto.ru/norms
Итого по разделу		2		
ФИЗИЧЕСКОЕ СОВЕРШЕНСТВОВАНИЕ				
Раздел 1. Физкультурно-оздоровительная деятельность				
1.1	Физкультурно-оздоровительная деятельность	2		https://resh.edu.ru/subject/9/ https://old.iro22.ru/index.php/kpop-main/kpop-fk.html https://www.gto.ru/#gto-method https://www.gto.ru/norms
Итого по разделу		2		

Раздел 2. Спортивно-оздоровительная деятельность				
2.1	Гимнастика (модуль "Гимнастика")	8	0	https://resh.edu.ru/subject/9/ https://old.iro22.ru/index.php/kpop-main/kpop-fk.html https://www.gto.ru/#gto-method https://www.gto.ru/norms
2.2	Лёгкая атлетика (модуль "Легкая атлетика")	8	1	https://resh.edu.ru/subject/9/ https://old.iro22.ru/index.php/kpop-main/kpop-fk.html https://www.gto.ru/#gto-method https://www.gto.ru/norms
2.3	Зимние виды спорта (модуль "Зимние виды спорта")	8	1	https://resh.edu.ru/subject/9/ https://old.iro22.ru/index.php/kpop-main/kpop-fk.html https://www.gto.ru/#gto-method https://www.gto.ru/norms
2.4	Спортивные игры. Баскетбол (модуль "Спортивные игры")	8		
2.5	Спортивные игры. Волейбол (модуль "Спортивные игры")	8		https://resh.edu.ru/subject/9/ https://old.iro22.ru/index.php/kpop-main/kpop-fk.html https://www.gto.ru/#gto-method https://www.gto.ru/norms
2.6	Спортивные игры. Футбол (модуль "Спортивные игры")	8		https://resh.edu.ru/subject/9/ https://old.iro22.ru/index.php/kpop-main/kpop-fk.html https://www.gto.ru/#gto-method https://www.gto.ru/norms
2.7	Подготовка к выполнению нормативных требований комплекса ГТО (модуль "Спорт")	14		https://resh.edu.ru/subject/9/ https://old.iro22.ru/index.php/kpop-main/kpop-fk.html

			https://www.gto.ru/#gto-method https://www.gto.ru/norms
Итого по разделу	62		
ОБЩЕЕ КОЛИЧЕСТВО ЧАСОВ ПО ПРОГРАММЕ	68		

ПОУРОЧНОЕ ПЛАНИРОВАНИЕ

5 КЛАСС

№ п/п	Тема урока	Количество часов	
		Всего	Контрольные работы
1	Физическая культура и здоровый образ жизни человека	1	
2	Олимпийские игры древности	1	
3	Режим дня	1	
4	Организация и проведение самостоятельных занятий	1	
5	Составление дневника по физической культуре	1	
6	Упражнения утренней зарядки	1	
7	Ведение мяча стоя на месте	1	
8	Упражнения на развитие гибкости	1	
9	Упражнения на развитие координации	1	
10	Упражнения на формирование телосложения	1	
11	Кувырок вперёд и назад в группировке	1	
12	Кувырок вперёд ноги «скрестно»	1	
13	Кувырок назад из стойки на лопатках	1	
14	Опорные прыжки	1	
15	Упражнения на низком гимнастическом бревне	1	
16	Упражнения на гимнастической лестнице	1	
17	Упражнения на гимнастической скамейке	1	
18	Бег на длинные дистанции	1	
19	Бег на длинные дистанции	1	1

20	Бег на короткие дистанции	1	
21	Прыжок в длину с разбега способом «согнув ноги»	1	
22	Прыжок в длину с разбега способом «согнув ноги»	1	
23	Метание малого мяча в неподвижную мишень	1	
24	Метание малого мяча на дальность	1	
25	Передвижение на лыжах попеременным двухшажным ходом	1	
26	Повороты на лыжах способом переступания	1	
27	Повороты на лыжах способом переступания	1	
28	Подъём в горку на лыжах способом «лесенка»	1	
29	Подъём в горку на лыжах способом «лесенка»	1	
30	Спуск на лыжах с пологого склона	1	1
31	Спуск на лыжах с пологого склона	1	
32	Преодоление небольших препятствий при спуске с пологого склона	1	
33	Техника ловли мяча	1	
34	Техника ловли мяча	1	
35	Техника передачи мяча	1	
36	Техника передачи мяча	1	
37	Ведение мяча стоя на месте	1	
38	Ведение мяча в движении	1	
39	Ведение мяча в движении	1	
40	Бросок баскетбольного мяча в корзину двумя руками от груди с места	1	1

41	Технические действия с мячом	1	
42	Прямая нижняя подача мяча	1	
43	Прямая нижняя подача мяча	1	
44	Приём и передача мяча снизу	1	
45	Приём и передача мяча сверху	1	
46	Технические действия с мячом	1	
47	Технические действия с мячом	1	
48	Технические действия с мячом	1	
49	Удар по мячу внутренней стороной стопы	1	
50	Удар по мячу внутренней стороной стопы	1	
51	Остановка катящегося мяча внутренней стороной стопы	1	
52	Ведение футбольного мяча «по кругу»	1	
53	Ведение футбольного мяча «по кругу»	1	
54	Ведение футбольного мяча «змейкой»	1	
55	Ведение футбольного мяча «змейкой»	1	
56	История ВФСК ГТО и ГТО в наши дни. Правила выполнения спортивных нормативов 3 ступени. Физическая подготовка	1	
57	Правила ТБ на уроках при подготовке к ГТО. ЗОЖ. Первая помощь при травмах	1	
58	Правила и техника выполнения норматива комплекса ГТО: Бег на 30м. Эстафеты	1	
59	Правила и техника выполнения норматива комплекса ГТО: Бег на 1000м	1	
60	Правила и техника выполнения норматива комплекса ГТО: Кросс на 2 км. Подводящие	1	

	упражнения		
61	Правила и техника выполнения норматива комплекса ГТО: Подтягивание из виса на высокой перекладине – мальчики. Сгибание и разгибание рук в упоре лежа на полу. Эстафеты	1	
62	Правила и техника выполнения норматива комплекса ГТО: Подтягивание из виса лежа на низкой перекладине 90см. Эстафеты	1	
63	Правила и техника выполнения норматива комплекса ГТО: Наклон вперед из положения стоя на гимнастической скамье. Подвижные игры	1	
64	Правила и техника выполнения норматива комплекса ГТО: Прыжок в длину с места толчком двумя ногами. Эстафеты	1	
65	Правила и техника выполнения норматива комплекса ГТО: Поднимание туловища из положения лежа на спине. Подвижные игры	1	
66	Правила и техника выполнения норматива комплекса ГТО: Метание мяча весом 150г. Подвижные игры	1	
67	Правила и техника выполнения норматива комплекса ГТО: Челночный бег 3*10м. Эстафеты	1	
68	Летний фестиваль ГТО. (сдача норм ГТО с соблюдением правил и техники выполнения испытаний (тестов) 3 ступени	1	
ОБЩЕЕ КОЛИЧЕСТВО ЧАСОВ ПО ПРОГРАММЕ		68	

6 КЛАСС

№ п/п	Тема урока	Количество часов	
		Всего	Контрольные работы
1	Символика и ритуалы Олимпийских игр	1	
2	История первых Олимпийских игр современности	1	
3	Физическая подготовка человека	1	
4	Основные показатели физической нагрузки	1	
5	Физическая подготовка человека	1	
6	Основные показатели физической нагрузки	1	
7	Упражнения для коррекции телосложения	1	
8	Упражнения для профилактики нарушений осанки	1	
9	Акробатические комбинации	1	
10	Упражнения на низком гимнастическом бревне	1	
11	Акробатические комбинации	1	
12	Опорные прыжки через гимнастического козла	1	
13	Опорные прыжки через гимнастического козла	1	1
14	Упражнения на невысокой гимнастической перекладине	1	
15	Упражнения на невысокой гимнастической перекладине	1	
16	Лазание по канату в три приема	1	
17	Лазание по канату в три приема	1	
18	Упражнения ритмической гимнастики	1	

19	Упражнения ритмической гимнастики	1	
20	Старт с опорой на одну руку с последующим ускорением	1	
21	Старт с опорой на одну руку с последующим ускорением	1	
22	Спринтерский бег	1	
23	Спринтерский бег	1	
24	Гладкий равномерный бег	1	
25	Гладкий равномерный бег	1	1
26	Прыжковые упражнения: прыжок в высоту с разбега способом «перешагивание»	1	
27	Прыжковые упражнения в длину и высоту	1	
28	Метание малого мяча по движущейся мишени	1	
29	Передвижение одновременным одношажным ходом	1	
30	Передвижение одновременным одношажным ходом	1	
31	Преодоление небольших трамплинов при спуске с пологого склона	1	
32	Упражнения лыжной подготовки	1	
33	Передвижения по учебной дистанции, повороты, спуски, торможение	1	
34	Передвижения по учебной дистанции, повороты, спуски, торможение	1	
35	Передвижение в стойке баскетболиста	1	1
36	Передвижение в стойке баскетболиста	1	
37	Прыжки вверх толчком одной ногой	1	

38	Остановка двумя шагами и прыжком	1	
39	Остановка двумя шагами и прыжком	1	
40	Упражнения в ведении мяча	1	
41	Упражнения в ведении мяча	1	
42	Упражнения в ведении мяча	1	
43	Упражнения на передачу и броски мяча	1	
44	Упражнения на передачу и броски мяча	1	
45	Игровая деятельность с использованием технических приёмов	1	
46	Приём мяча двумя руками снизу в разные зоны площадки	1	
47	Передача мяча двумя руками снизу в разные зоны площадки	1	
48	Передача мяча двумя руками снизу в разные зоны площадки	1	
49	Игровая деятельность с использованием технических приёмов в подаче мяча	1	
50	Игровая деятельность с использованием приёма мяча снизу и сверху	1	
51	Игровая деятельность с использованием технических приёмов передачи мяча снизу и сверху	1	
52	Удар по катящемуся мячу с разбега	1	
53	Удар по катящемуся мячу с разбега	1	
54	Игровая деятельность с использованием технических приёмов остановки мяча	1	
55	Игровая деятельность с использованием	1	

	технических приёмов передачи мяча		
56	Игровая деятельность с использованием технических приёмов ведения мяча	1	
57	История ВФСК ГТО и ГТО в наши дни. Правила выполнения спортивных нормативов 3-4 ступени. Правила ТБ. Первая помощь при травмах	1	
58	Правила и техника выполнения норматива комплекса ГТО: Бег на 30м и 60м. Эстафеты	1	
59	Правила и техника выполнения норматива комплекса ГТО: Бег на 1000м и 1500м	1	
60	Правила и техника выполнения норматива комплекса ГТО: Кросс на 2 км и 3 км. Подводящие упражнения	1	
61	Правила и техника выполнения норматива комплекса ГТО: Подтягивание из вися лежа на низкой перекладине 90см. Эстафеты	1	
62	Правила и техника выполнения норматива комплекса ГТО: Прыжок в длину с места толчком двумя ногами. Эстафеты	1	
63	Правила и техника выполнения норматива комплекса ГТО: Поднимание туловища из положения лежа на спине. Подвижные игры	1	
64	Правила и техника выполнения норматива комплекса ГТО: Метание мяча весом 150г. Подвижные игры	1	
65	Правила и техника выполнения норматива комплекса ГТО: Стрельба (пневматика или	1	

	электронное)		
66	Правила и техника выполнения норматива комплекса ГТО: Челночный бег 3*10м. Эстафеты	1	
67	Правила и техника выполнения норматива комплекса ГТО: Подтягивание из виса на высокой перекладине – мальчики. Сгибание и разгибание рук в упоре лежа на полу. Эстафеты	1	
68	Фестиваль ГТО «Всем классом сдадим ГТО». (сдача норм ГТО с соблюдением правил и техники выполнения испытаний (тестов) 3-4 степени	1	
ОБЩЕЕ КОЛИЧЕСТВО ЧАСОВ ПО ПРОГРАММЕ		68	

7 КЛАСС

№ п/п	Тема урока	Количество часов	
		Всего	Контрольные работы
1	Истоки развития олимпизма в России	1	
2	Воспитание качеств личности на занятиях физической культурой и спортом	1	
3	Соблюдение правил техники безопасности и гигиены мест занятий физическими упражнениями	1	
4	Тактическая подготовка	1	
5	Способы и процедуры оценивания техники двигательных действий	1	
6	Планирование занятий технической подготовкой	1	
7	Упражнения для коррекции телосложения	1	
8	Упражнения для профилактики нарушения осанки	1	
9	Акробатические комбинации	1	
10	Акробатические пирамиды	1	
11	Стойка на голове с опорой на руки	1	
12	Комплекс упражнений степ-аэробики	1	
13	Комплекс упражнений степ-аэробики	1	
14	Комбинация на низкой гимнастической перекладине	1	
15	Комбинация на низкой гимнастической перекладине	1	
16	Лазанье по канату в два приёма	1	

24	Преодоление препятствий наступанием	1	
25	Преодоление препятствий прыжковым бегом	1	
26	Преодоление препятствий прыжковым бегом	1	
27	Эстафетный бег	1	
28	Эстафетный бег	1	
29	Прыжки с разбега в длину и в высоту	1	
30	Прыжки с разбега в длину и в высоту	1	
31	Метание малого мяча в катящуюся мишень	1	
32	Метание малого мяча в катящуюся мишень	1	
33	Торможение на лыжах способом «упор»	1	
34	Торможение на лыжах способом «упор»	1	
35	Поворот упором при спуске с пологого склона	1	
36	Поворот упором при спуске с пологого склона	1	
37	Преодоление естественных препятствий на лыжах	1	
38	Преодоление естественных препятствий на лыжах	1	
39	Переход с одного хода на другой во время прохождения учебной дистанции	1	
40	Спуски и подъёмы во время прохождения учебной дистанции	1	
41	Передача мяча после отскока от пола	1	
42	Ловля мяча после отскока от пола	1	
43	Бросок мяча в корзину двумя руками снизу после ведения	1	
44	Игровая деятельность с использованием разученных технических приёмов	1	

45	Бросок мяча в корзину двумя руками снизу после ведения	1	
46	Бросок мяча в корзину двумя рукам от груди после ведения	1	
47	Бросок мяча в корзину двумя рукам от груди после ведения	1	
48	Игровая деятельность с использованием разученных технических приёмов	1	
49	Верхняя прямая подача мяча	1	
50	Передача мяча через сетку двумя руками сверху	1	
51	Перевод мяча за голову	1	
52	Перевод мяча за голову	1	
53	Игровая деятельность с использованием разученных технических приёмов	1	
54	Игровая деятельность с использованием разученных технических приёмов	1	
55	Средние и длинные передачи мяча по прямой	1	
56	Средние и длинные передачи мяча по диагонали	1	
57	Тактические действия при выполнении углового удара	1	
58	Тактические действия при вбрасывании мяча из-за боковой линии	1	
59	Игровая деятельность с использованием разученных технических приёмов	1	
60	Игровая деятельность с использованием разученных технических приёмов	1	
61	История ВФСК ГТО, возрождение ГТО. Правила	1	

	выполнения спортивных нормативов 4 ступени. Правила ТБ. Первая помощь при травмах		
62	Правила и техника выполнения норматива комплекса ГТО: Бег на 30м и 60м	1	
63	Правила и техника выполнения норматива комплекса ГТО: Бег на 1500м	1	
64	Правила и техника выполнения норматива комплекса ГТО: Кросс на 3 км	1	
65	Правила и техника выполнения норматива комплекса ГТО: Подтягивание из виса на высокой перекладине – мальчики. Сгибание и разгибание рук в упоре лежа на полу	1	
66	Правила и техника выполнения норматива комплекса ГТО: Подтягивание из виса лежа на низкой перекладине 90см	1	
67	Правила и техника выполнения норматива комплекса ГТО: Наклон вперед из положения стоя на гимнастической скамье	1	
68	Фестиваль «Мы и ГТО». (сдача норм ГТО с соблюдением правил и техники выполнения испытаний (тестов) 4 ступени	1	
ОБЩЕЕ КОЛИЧЕСТВО ЧАСОВ ПО ПРОГРАММЕ		68	

8 КЛАСС

№ п/п	Тема урока	Количество часов	
		Всего	Контрольные работы
1	Физическая культура в современном обществе	1	
2	Адаптивная и лечебная физическая культура	1	
3	Коррекция нарушения осанки	1	
4	Коррекция избыточной массы тела	1	
5	Правила проведения самостоятельных занятий при коррекции осанки и телосложения	1	
6	Профилактика умственного перенапряжения	1	
7	Упражнения для профилактики утомления	1	
8	Дыхательная и зрительная гимнастика	1	
9	Профилактика умственного перенапряжения	1	
10	Упражнения для профилактики утомления	1	
11	Дыхательная и зрительная гимнастика	1	
12	Акробатические комбинации	1	
13	Гимнастическая комбинация на перекладине	1	
16	Гимнастическая комбинация на перекладине	1	
17	Вольные упражнения на базе ритмической гимнастики	1	
18	Бег на короткие дистанции	1	
19	Бег на средние дистанции	1	
20	Бег на длинные дистанции	1	
21	Бег на длинные дистанции	1	
22	Прыжки в длину с разбега	1	

23	Прыжок в длину с разбега способом «прогнувшись»	1	
24	Прыжок в длину с разбега способом «прогнувшись»	1	
25	Прыжок в длину с разбега способом «прогнувшись»	1	
26	Прыжок в длину с разбега способом «прогнувшись»	1	
27	Прыжок в длину с разбега способом «прогнувшись»	1	
28	Самостоятельная подготовка к выполнению нормативных требований комплекса ГТО	1	
29	Техника передвижения на лыжах одновременным бесшажным ходом	1	
30	Техника передвижения на лыжах одновременным бесшажным ходом	1	
31	Способы преодоления естественных препятствий на лыжах	1	
32	Способы преодоления естественных препятствий на лыжах	1	
33	Торможение боковым скольжением	1	
34	Торможение боковым скольжением	1	
35	Переход с одного лыжного хода на другой	1	
36	Переход с одного лыжного хода на другой	1	
37	Лыжная подготовка в передвижениях на лыжах, при спусках, подъёмах, торможении	1	
38	Повороты с мячом на месте	1	

39	Повороты с мячом на месте	1	
40	Передача мяча одной рукой от плеча и снизу	1	
41	Передача мяча одной рукой от плеча и снизу	1	
42	Бросок мяча в корзину двумя руками в прыжке	1	
43	Бросок мяча в корзину двумя руками в прыжке	1	
44	Бросок мяча в корзину одной рукой в прыжке	1	
45	Бросок мяча в корзину одной рукой в прыжке	1	
46	Прямой нападающий удар	1	
47	Прямой нападающий удар	1	
48	Индивидуальное блокирование мяча в прыжке с места	1	
49	Индивидуальное блокирование мяча в прыжке с места	1	
50	Тактические действия в защите	1	
51	Тактические действия в защите	1	
52	Тактические действия в нападении	1	
53	Тактические действия в нападении	1	
54	Игровая деятельность с использованием разученных технических приёмов	1	
55	Игровая деятельность с использованием разученных технических приёмов	1	
56	Удар по мячу с разбега внутренней частью подъёма стопы	1	
57	Правила игры в мини-футбол	1	
58	Игровая деятельность по правилам классического футбола	1	
59	Игровая деятельность по правилам	1	

	классического футбола		
60	История ВФСК ГТО, возрождение ГТО. Правила выполнения спортивных нормативов 4-5 ступени. Правила ТБ. Первая помощь при травмах	1	
61	Правила и техника выполнения норматива комплекса ГТО: Бег на 30м и 60м	1	
62	Правила и техника выполнения норматива комплекса ГТО: Бег на 1500м или 2000м	1	
63	Правила и техника выполнения норматива комплекса ГТО: Кросс на 3 км	1	
64	Правила и техника выполнения норматива комплекса ГТО: Наклон вперед из положения стоя на гимнастической скамье	1	
65	Правила и техника выполнения норматива комплекса ГТО: Прыжок в длину с места толчком двумя ногами	1	
66	Правила и техника выполнения норматива комплекса ГТО: Метание мяча весом 150г	1	
67	Правила и техника выполнения норматива комплекса ГТО: Челночный бег 3*10м	1	
68	Фестиваль «Мы сдадим ГТО». (сдача норм ГТО с соблюдением правил и техники выполнения испытаний (тестов) 4-5 ступени	1	
ОБЩЕЕ КОЛИЧЕСТВО ЧАСОВ ПО ПРОГРАММЕ		68	

9 КЛАСС

№ п/п	Тема урока	Количество часов	
		Всего	Контрольные работы
1	Здоровье и здоровый образ жизни	1	
2	Туристские походы как форма активного отдыха	1	
3	Восстановительный массаж	1	
4	Банные процедуры	1	
5	Оказание первой помощи во время самостоятельных занятий физическими упражнениями и активного отдыха	1	
6	Занятия физической культурой и режим питания	1	
7	Упражнения для снижения избыточной массы тела	1	
8	Оказание первой помощи во время самостоятельных занятий физическими упражнениями и активного отдыха	1	
9	Занятия физической культурой и режим питания	1	
10	Упражнения для снижения избыточной массы тела	1	
11	Длинный кувырок с разбега	1	
12	Кувырок назад в упор	1	
13	Гимнастическая комбинация на высокой перекладине	1	
14	Гимнастическая комбинация на высокой перекладине	1	
15	Гимнастическая комбинация на гимнастическом	1	

	бревне		
16	Гимнастическая комбинация на гимнастическом бревне	1	
17	Упражнения черлидинга	1	
18	Бег на короткие дистанции	1	
19	Бег на короткие дистанции	1	
20	Бег на длинные дистанции	1	
21	Бег на длинные дистанции	1	
22	Прыжки в длину «прогнувшись»	1	
23	Прыжки в длину «согнув ноги»	1	
24	Прыжки в высоту	1	
25	Прыжки в высоту	1	
26	Метание спортивного снаряда с разбега на дальность	1	
27	Метание спортивного снаряда с разбега на дальность	1	
28	Передвижение попеременным двухшажным ходом	1	
29	Передвижение попеременным двухшажным ходом	1	
30	Передвижение одновременным одношажным ходом	1	
31	Передвижение одновременным одношажным ходом	1	
32	Способы перехода с одного лыжного хода на другой	1	
33	Способы перехода с одного лыжного хода на	1	

	другой		
34	Ведение мяча	1	
35	Передача мяча	1	
36	Передача мяча	1	
37	Приемы и броски мяча на месте	1	
38	Приемы и броски мяча в прыжке	1	
39	Приемы и броски мяча после ведения	1	
40	Подачи мяча в разные зоны площадки соперника	1	
41	Подачи мяча в разные зоны площадки соперника	1	
42	Приёмы и передачи мяча на месте	1	
43	Приёмы и передачи мяча на месте	1	
44	Приёмы и передачи в движении	1	
45	Приёмы и передачи в движении	1	
46	Удары	1	
47	Удары	1	
48	Блокировка	1	
49	Блокировка	1	
50	Ведение мяча	1	
51	Ведение мяча	1	
52	Остановки и удары по мячу в движении	1	
53	Остановки и удары по мячу в движении	1	
54	История ВФСК ГТО, возрождение ГТО. Правила выполнения спортивных нормативов 5-6 ступени. Правила ТБ. Первая помощь при травмах	1	
55	Правила и техника выполнения норматива	1	

	комплекса ГТО: Бег на 30м, 60м или 100м		
56	Правила и техника выполнения норматива комплекса ГТО: Бег на 2000м или 3000м	1	
57	Правила и техника выполнения норматива комплекса ГТО: Кросс на 3 км или 5км	1	
58	Правила и техника выполнения норматива комплекса ГТО: Подтягивание из виса на высокой перекладине. Рывок гири 16кг. Сгибание и разгибание рук в упоре лежа на полу	1	
59	Правила и техника выполнения норматива комплекса ГТО: Подтягивание из виса на высокой перекладине. Рывок гири 16кг. Сгибание и разгибание рук в упоре лежа на полу	1	
60	Правила и техника выполнения норматива комплекса ГТО: Подтягивание из виса лежа на низкой перекладине 90см	1	
61	Правила и техника выполнения норматива комплекса ГТО: Наклон вперед из положения стоя на гимнастической скамье	1	
62	Правила и техника выполнения норматива комплекса ГТО: Наклон вперед из положения стоя на гимнастической скамье	1	
63	Правила и техника выполнения норматива комплекса ГТО: Прыжок в длину с места толчком двумя ногами	1	
64	Правила и техника выполнения норматива	1	

	комплекса ГТО: Поднимание туловища из положения лежа на спине		
65	Правила и техника выполнения норматива комплекса ГТО: Поднимание туловища из положения лежа на спине	1	
66	Правила и техника выполнения норматива комплекса ГТО: Метание мяча весом 150г, 500г(д), 700г(ю)	1	
67	Правила и техника выполнения норматива комплекса ГТО: Челночный бег 3*10м	1	
68	Фестиваль «Мы и ГТО». (сдача норм ГТО с соблюдением правил и техники выполнения испытаний (тестов) 5-6 ступени	1	
ОБЩЕЕ КОЛИЧЕСТВО ЧАСОВ ПО ПРОГРАММЕ		68	

**УЧЕБНО-МЕТОДИЧЕСКОЕ ОБЕСПЕЧЕНИЕ
ОБРАЗОВАТЕЛЬНОГО ПРОЦЕССА
ОБЯЗАТЕЛЬНЫЕ УЧЕБНЫЕ МАТЕРИАЛЫ ДЛЯ УЧЕНИКА**

- Физическая культура, 8-9 классы/ Лях В.И., Акционерное общество
«Издательство «Просвещение»

МЕТОДИЧЕСКИЕ МАТЕРИАЛЫ ДЛЯ УЧИТЕЛЯ

Физическая культура, 8-9 классы/ Лях В.И., Акционерное общество
«Издательство «Просвещение»

**ЦИФРОВЫЕ ОБРАЗОВАТЕЛЬНЫЕ РЕСУРСЫ И РЕСУРСЫ СЕТИ
ИНТЕРНЕТ**

<https://resh.edu.ru/subject/9/>

<https://old.iro22.ru/index.php/kpop-main/kpop-fk.html>

<https://www.gto.ru/#gto-method> <https://www.gto.ru/norms>

МИНИСТЕРСТВО ПРОСВЕЩЕНИЯ РОССИЙСКОЙ ФЕДЕРАЦИИ

Министерство образования и науки Алтайского края


Комитет по образованию Администрации Шелаболихинского района

Алтайского края

МБОУ "Кипринская СОШ"

РАССМОТРЕНО

Руководитель МО
учителей



Суконник Н.П.

Протокол №1

от «28» 08 2023 г.

СОГЛАСОВАНО

Заместитель директора
по УР




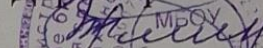
Добровольская Л.С.

Протокол №1

от «28» 08 2023 г.

УТВЕРЖДЕНО

Директор



Пашкова Н.П.

Приказ №74

от «29» 08 2023 г.

РАБОЧАЯ ПРОГРАММА

(ID 1868265)

учебного предмета «Физическая культура»

для обучающихся 5 – 9 классов

с.Омутское 2023

ПОЯСНИТЕЛЬНАЯ ЗАПИСКА

Программа по физической культуре представляет собой методически оформленную конкретизацию требований ФГОС ООО и раскрывает их реализацию через конкретное предметное содержание.

При создании программы по физической культуре учитывались потребности современного российского общества в физически крепком и дееспособном подрастающем поколении, способном активно включаться в разнообразные формы здорового образа жизни, умеющем использовать ценности физической культуры для самоопределения, саморазвития и самоактуализации.

В своей социально-ценностной ориентации программа по физической культуре рассматривается как средство подготовки обучающихся к предстоящей жизнедеятельности, укрепления их здоровья, повышения функциональных и адаптивных возможностей систем организма, развития жизненно важных физических качеств. Программа по физической культуре обеспечивает преемственность с федеральными рабочими программами начального общего и среднего общего образования.

Основной целью программы по физической культуре является формирование разносторонне физически развитой личности, способной активно использовать ценности физической культуры для укрепления и длительного сохранения собственного здоровья, оптимизации трудовой деятельности и организации активного отдыха. В программе по физической культуре данная цель конкретизируется и связывается с формированием устойчивых мотивов и потребностей обучающихся в бережном отношении к своему здоровью, целостном развитии физических, психических и нравственных качеств, творческом использовании ценностей физической культуры в организации здорового образа жизни, регулярных занятиях двигательной деятельностью и спортом.

Развивающая направленность программы по физической культуре определяется вектором развития физических качеств и функциональных возможностей организма, являющихся основой укрепления их здоровья, повышения надёжности и активности адаптивных процессов. Существенным достижением данной ориентации является приобретение обучающимися знаний и умений в организации самостоятельных форм занятий оздоровительной, спортивной и прикладно-ориентированной физической культурой, возможности познания своих физических способностей и их целенаправленного развития.

Воспитывающее значение программы по физической культуре заключается в содействии активной социализации обучающихся на основе осмысления и понимания роли и значения мирового и российского олимпийского движения, приобщения к их культурным ценностям, истории и современному развитию.

В число практических результатов данного направления входит формирование положительных навыков и умений в общении и взаимодействии со сверстниками и учителями физической культуры, организации совместной учебной и консультативной деятельности.

Центральной идеей конструирования учебного содержания и планируемых результатов образования по физической культуре на уровне основного общего образования является воспитание целостной личности обучающихся, обеспечение единства в развитии их физической, психической и социальной природы. Реализация этой идеи становится возможной на основе содержания учебного предмета, которое представляется двигательной деятельностью с её базовыми компонентами: информационным (знания о физической культуре), операциональным (способы самостоятельной деятельности) и мотивационно-процессуальным (физическое совершенствование).

В целях усиления мотивационной составляющей учебного предмета «Физическая культура», придания ей личностно значимого смысла, содержание программы по физической культуре представляется системой модулей, которые входят структурными компонентами в раздел «Физическое совершенствование».

Инвариантные модули включают в себя содержание базовых видов спорта: гимнастика, лёгкая атлетика, зимние виды спорта (на примере лыжной подготовки), спортивные игры. Инвариантные модули в своём предметном содержании ориентируются на всестороннюю физическую подготовленность обучающихся, освоение ими технических действий и физических упражнений, содействующих обогащению двигательного опыта.

Вариативные модули объединены модулем «Спорт», содержание которого разрабатывается образовательной организацией на основе модульных программ по физической культуре для общеобразовательных организаций. Основной содержательной направленностью вариативных модулей является подготовка обучающихся к выполнению нормативных требований Всероссийского физкультурно-спортивного комплекса ГТО, активное вовлечение их в соревновательную деятельность.

Модуль «Спорт» может разрабатываться учителями физической культуры на основе содержания базовой физической подготовки, национальных видов спорта, современных оздоровительных систем. В рамках данного модуля представлено примерное содержание «Базовой физической подготовки».

Содержание программы по физической культуре представлено по годам обучения, для каждого класса предусмотрен раздел «Универсальные учебные действия», в котором раскрывается вклад предмета в формирование познавательных, коммуникативных и регулятивных действий, соответствующих возможностям и особенностям обучающихся данного возраста. Личностные достижения непосредственно связаны с конкретным содержанием учебного предмета и представлены по мере его раскрытия.

Согласно учебному плану общее число часов, рекомендованных для изучения физической культуры на уровне основного общего образования, – 340 часов: в 5 классе – 68 часов (2 часа в неделю), в 6 классе – 68 часов (2 часа в неделю), в 7 классе – 68 часов (2 часа в неделю), в 8 классе – 68 часов (2 часа в неделю), в 9 классе – 68 часов (2 часа в неделю).

СОДЕРЖАНИЕ УЧЕБНОГО ПРЕДМЕТА

5 КЛАСС

Знания о физической культуре.

Физическая культура на уровне основного общего образования: задачи, содержание и формы организации занятий. Система дополнительного обучения физической культуре, организация спортивной работы в общеобразовательной организации.

Физическая культура и здоровый образ жизни: характеристика основных форм занятий физической культурой, их связь с укреплением здоровья, организацией отдыха и досуга.

Исторические сведения об Олимпийских играх Древней Греции, характеристика их содержания и правил спортивной борьбы. Расцвет и завершение истории Олимпийских игр древности.

Способы самостоятельной деятельности.

Режим дня и его значение для обучающихся, связь с умственной работоспособностью. Составление индивидуального режима дня, определение основных индивидуальных видов деятельности, их временных диапазонов и последовательности в выполнении.

Физическое развитие человека, его показатели и способы измерения. Осанка как показатель физического развития, правила предупреждения её нарушений в условиях учебной и бытовой деятельности. Способы измерения и оценивания осанки. Составление комплексов физических упражнений с коррекционной направленностью и правил их самостоятельного проведения.

Проведение самостоятельных занятий физическими упражнениями на открытых площадках и в домашних условиях, подготовка мест занятий, выбор одежды и обуви, предупреждение травматизма.

Оценивание состояния организма в покое и после физической нагрузки в процессе самостоятельных занятий физической культуры и спортом.

Составление дневника физической культуры.

Физическое совершенствование.

Физкультурно-оздоровительная деятельность.

Роль и значение физкультурно-оздоровительной деятельности в здоровом образе жизни современного человека. Упражнения утренней зарядки и физкультминуток, дыхательной и зрительной гимнастики в процессе учебных занятий, закаливающие процедуры после занятий утренней зарядкой. Упражнения на развитие гибкости и подвижности суставов, развитие координации; формирование телосложения с использованием внешних отягощений.

Спортивно-оздоровительная деятельность.

Роль и значение спортивно-оздоровительной деятельности в здоровом образе жизни современного человека.

Модуль «Гимнастика».

Кувырки вперёд и назад в группировке, кувырки вперёд ноги «скрестно», кувырки назад из стойки на лопатках (мальчики). Опорные прыжки через гимнастического козла ноги врозь (мальчики), опорные прыжки на гимнастического козла с последующим спрыгиванием (девочки).

Упражнения на низком гимнастическом бревне: передвижение ходьбой с поворотами кругом и на 90°, лёгкие подпрыгивания, подпрыгивания толчком двумя ногами, передвижение приставным шагом (девочки). Упражнения на гимнастической лестнице: перелезание приставным шагом правым и левым боком, лазанье разноимённым способом по диагонали и одноимённым способом вверх. Расхождение на гимнастической скамейке правым и левым боком способом «удерживая за плечи».

Модуль «Лёгкая атлетика».

Бег на длинные дистанции с равномерной скоростью передвижения с высокого старта, бег на короткие дистанции с максимальной скоростью передвижения. Прыжки в длину с разбега способом «согнув ноги», прыжки в высоту с прямого разбега.

Метание малого мяча с места в вертикальную неподвижную мишень, метание малого мяча на дальность с трёх шагов разбега.

Модуль «Зимние виды спорта».

Передвижение на лыжах попеременным двухшажным ходом, повороты на лыжах переступанием на месте и в движении по учебной дистанции, подъём по пологому склону способом «лесенка» и спуск в основной стойке, преодоление небольших бугров и впадин при спуске с пологого склона.

Модуль «Спортивные игры».

Баскетбол. Передача мяча двумя руками от груди, на месте и в движении, ведение мяча на месте и в движении «по прямой», «по кругу» и «змейкой», бросок мяча в корзину двумя руками от груди с места, ранее разученные технические действия с мячом.

Волейбол. Прямая нижняя подача мяча, приём и передача мяча двумя руками снизу и сверху на месте и в движении, ранее разученные технические действия с мячом.

Футбол. Удар по неподвижному мячу внутренней стороной стопы с небольшого разбега, остановка катящегося мяча способом «наступания», ведение мяча «по прямой», «по кругу» и «змейкой», обводка мячом ориентиров (конусов).

Совершенствование техники ранее разученных гимнастических и акробатических упражнений, упражнений лёгкой атлетики и зимних видов спорта, технических действий спортивных игр.

Модуль «Спорт».

Физическая подготовка к выполнению нормативов комплекса ГТО с использованием средств базовой физической подготовки, видов спорта и оздоровительных систем физической культуры, национальных видов спорта, культурно-этнических игр.

6 КЛАСС

Знания о физической культуре.

Возрождение Олимпийских игр и олимпийского движения в современном мире, роль Пьера де Кубертена в их становлении и развитии. Девиз, символика и ритуалы современных Олимпийских игр. История организации и проведения первых Олимпийских игр современности, первые олимпийские чемпионы.

Способы самостоятельной деятельности.

Ведение дневника физической культуры. Физическая подготовка и её влияние на развитие систем организма, связь с укреплением здоровья, физическая подготовленность как результат физической подготовки.

Правила и способы самостоятельного развития физических качеств. Способы определения индивидуальной физической нагрузки. Правила проведения измерительных процедур по оценке физической подготовленности. Правила техники выполнения тестовых заданий и способы регистрации их результатов.

Правила и способы составления плана самостоятельных занятий физической подготовкой.

Физическое совершенствование.

Физкультурно-оздоровительная деятельность.

Правила самостоятельного закаливания организма с помощью воздушных и солнечных ванн, купания в естественных водоёмах. Правила техники безопасности и гигиены мест занятий физическими упражнениями.

Оздоровительные комплексы: упражнения для коррекции телосложения с использованием дополнительных отягощений, упражнения для профилактики нарушения зрения во время учебных занятий и работы за компьютером, упражнения для физкультпауз, направленных на поддержание оптимальной работоспособности мышц опорно-двигательного аппарата в режиме учебной деятельности.

Спортивно-оздоровительная деятельность.

Модуль «Гимнастика».

Акробатическая комбинация из общеразвивающих и сложно координированных упражнений, стоек и кувырков, ранее разученных акробатических упражнений.

Комбинация из стилизованных общеразвивающих упражнений и сложно-координированных упражнений ритмической гимнастики, разнообразных движений руками и ногами с разной амплитудой и траекторией, танцевальными движениями из ранее разученных танцев (девочки).

Опорные прыжки через гимнастического козла с разбега способом «согнув ноги» (мальчики) и способом «ноги врозь» (девочки).

Гимнастические комбинации на низком гимнастическом бревне с использованием стилизованных общеразвивающих и сложно-координированных упражнений, передвижений шагом и лёгким бегом, поворотами с разнообразными движениями рук и ног, удержанием статических поз (девочки).

Упражнения на невысокой гимнастической перекладине: висы, упор ноги врозь, перемах вперёд и обратно (мальчики).

Лазанье по канату в три приёма (мальчики).

Модуль «Лёгкая атлетика».

Старт с опорой на одну руку и последующим ускорением, спринтерский и гладкий равномерный бег по учебной дистанции, ранее разученные беговые упражнения.

Прыжковые упражнения: прыжок в высоту с разбега способом «перешагивание», ранее разученные прыжковые упражнения в длину и высоту, напрыгивание и спрыгивание.

Метание малого (теннисного) мяча в подвижную (раскачивающуюся) мишень.

Модуль «Зимние виды спорта».

Передвижение на лыжах одновременным одношажным ходом, преодоление небольших трамплинов при спуске с пологого склона в низкой стойке, ранее разученные упражнения лыжной подготовки, передвижения по учебной дистанции, повороты, спуски, торможение.

Модуль «Спортивные игры».

Баскетбол. Технические действия игрока без мяча: передвижение в стойке баскетболиста, прыжки вверх толчком одной ногой и приземлением на другую ногу, остановка двумя шагами и прыжком.

Упражнения с мячом: ранее разученные упражнения в ведении мяча в разных направлениях и по разной траектории, на передачу и броски мяча в корзину.

Правила игры и игровая деятельность по правилам с использованием разученных технических приёмов.

Волейбол. Приём и передача мяча двумя руками снизу в разные зоны площадки команды соперника. Правила игры и игровая деятельность по правилам с использованием разученных технических приёмов в подаче мяча, его приёме и передаче двумя руками снизу и сверху.

Футбол. Удары по катящемуся мячу с разбега. Правила игры и игровая деятельность по правилам с использованием разученных технических приёмов в остановке и передаче мяча, его ведении и обводке.

Совершенствование техники ранее разученных гимнастических и акробатических упражнений, упражнений лёгкой атлетики и зимних видов спорта, технических действий спортивных игр.

Модуль «Спорт».

Физическая подготовка к выполнению нормативов комплекса ГТО с использованием средств базовой физической подготовки, видов спорта и оздоровительных систем физической культуры, национальных видов спорта, культурно-этнических игр.

7 КЛАСС

Знания о физической культуре.

Зарождение олимпийского движения в дореволюционной России, роль А.Д. Бутовского в развитии отечественной системы физического воспитания и спорта. Олимпийское движение в СССР и современной России, характеристика основных этапов развития. Выдающиеся советские и российские олимпийцы.

Влияние занятий физической культурой и спортом на воспитание положительных качеств личности современного человека.

Способы самостоятельной деятельности.

Правила техники безопасности и гигиены мест занятий в процессе выполнения физических упражнений на открытых площадках. Ведение дневника по физической культуре.

Техническая подготовка и её значение для человека, основные правила технической подготовки. Двигательные действия как основа технической подготовки, понятие двигательного умения и двигательного навыка. Способы оценивания техники двигательных действий и организация процедуры оценивания. Ошибки при разучивании техники выполнения двигательных

действий, причины и способы их предупреждения при самостоятельных занятиях технической подготовкой.

Планирование самостоятельных занятий технической подготовкой на учебный год и учебную четверть. Составление плана учебного занятия по самостоятельной технической подготовке. Способы оценивания оздоровительного эффекта занятий физической культурой с помощью «индекса Кетле», «ортостатической пробы», «функциональной пробы со стандартной нагрузкой».

Физическое совершенствование.

Физкультурно-оздоровительная деятельность.

Оздоровительные комплексы для самостоятельных занятий с добавлением ранее разученных упражнений: для коррекции телосложения и профилактики нарушения осанки, дыхательной и зрительной гимнастики в режиме учебного дня.

Спортивно-оздоровительная деятельность.

Модуль «Гимнастика».

Акробатические комбинации из ранее разученных упражнений с добавлением упражнений ритмической гимнастики (девочки). Простейшие акробатические пирамиды в парах и тройках (девочки). Стойка на голове с опорой на руки, акробатическая комбинация из разученных упражнений в равновесии, стойках, кувырках (мальчики).

Комплекс упражнений степ-аэробики, включающий упражнения в ходьбе, прыжках, спрыгивании и запрыгивании с поворотами разведением рук и ног, выполняемых в среднем и высоком темпе (девочки).

Комбинация на гимнастическом бревне из ранее разученных упражнений с добавлением упражнений на статическое и динамическое равновесие (девочки). Комбинация на низкой гимнастической перекладине из ранее разученных упражнений в висах, упорах, переворотах (мальчики). Лазанье по канату в два приёма (мальчики).

Модуль «Лёгкая атлетика».

Бег с преодолением препятствий способами «наступление» и «прыжковый бег», эстафетный бег. Ранее освоенные беговые упражнения с увеличением скорости передвижения и продолжительности выполнения, прыжки с разбега в длину способом «согнув ноги» и в высоту способом «перешагивание».

Метание малого (теннисного) мяча по движущейся (катящейся) с разной скоростью мишени.

Модуль «Зимние виды спорта».

Торможение и поворот на лыжах упором при спуске с пологого склона, переход с передвижения попеременным двухшажным ходом на передвижение

одновременным одношажным ходом и обратно во время прохождения учебной дистанции, спуски и подъёмы ранее освоенными способами.

Модуль «Спортивные игры».

Баскетбол. Передача и ловля мяча после отскока от пола, бросок в корзину двумя руками снизу и от груди после ведения. Игровая деятельность по правилам с использованием ранее разученных технических приёмов без мяча и с мячом: ведение, приёмы и передачи, броски в корзину.

Волейбол. Верхняя прямая подача мяча в разные зоны площадки соперника, передача мяча через сетку двумя руками сверху и перевод мяча за голову. Игровая деятельность по правилам с использованием ранее разученных технических приёмов.

Футбол. Средние и длинные передачи мяча по прямой и диагонали, тактические действия при выполнении углового удара и вбрасывании мяча из-за боковой линии. Игровая деятельность по правилам с использованием ранее разученных технических приёмов.

Совершенствование техники ранее разученных гимнастических и акробатических упражнений, упражнений лёгкой атлетики и зимних видов спорта, технических действий спортивных игр.

Модуль «Спорт».

Физическая подготовка к выполнению нормативов комплекса ГТО с использованием средств базовой физической подготовки, видов спорта и оздоровительных систем физической культуры, национальных видов спорта, культурно-этнических игр.

8 КЛАСС

Знания о физической культуре.

Физическая культура в современном обществе: характеристика основных направлений и форм организации. Всестороннее и гармоничное физическое развитие. Адаптивная физическая культура, её история и социальная значимость.

Способы самостоятельной деятельности.

Коррекция осанки и разработка индивидуальных планов занятий корригирующей гимнастикой. Коррекция избыточной массы тела и разработка индивидуальных планов занятий корригирующей гимнастикой.

Составление планов-конспектов для самостоятельных занятий спортивной подготовкой. Способы учёта индивидуальных особенностей при составлении планов самостоятельных тренировочных занятий.

Физическое совершенствование.

Физкультурно-оздоровительная деятельность.

Профилактика перенапряжения систем организма средствами оздоровительной физической культуры: упражнения мышечной релаксации и регулирования вегетативной нервной системы, профилактики общего утомления и остроты зрения.

Спортивно-оздоровительная деятельность.

Модуль «Гимнастика».

Акробатическая комбинация из ранее освоенных упражнений силовой направленности, с увеличивающимся числом технических элементов в стойках, упорах, кувырках, прыжках (юноши).

Гимнастическая комбинация на гимнастическом бревне из ранее освоенных упражнений с увеличивающимся числом технических элементов в прыжках, поворотах и передвижениях (девушки). Гимнастическая комбинация на перекладине с включением ранее освоенных упражнений в упорах и висах (юноши). Гимнастическая комбинация на параллельных брусьях с включением упражнений в упоре на руках, кувырка вперёд и соскока (юноши). Вольные упражнения на базе ранее разученных акробатических упражнений и упражнений ритмической гимнастики (девушки).

Модуль «Лёгкая атлетика».

Кроссовый бег, прыжок в длину с разбега способом «прогнувшись».

Правила проведения соревнований по сдаче норм комплекса ГТО. Самостоятельная подготовка к выполнению нормативных требований комплекса ГТО в беговых (бег на короткие и средние дистанции) и технических (прыжки и метание спортивного снаряда) дисциплинах лёгкой атлетики.

Модуль «Зимние виды спорта».

Передвижение на лыжах одновременным бесшажным ходом, преодоление естественных препятствий на лыжах широким шагом, перешагиванием, перелазанием, торможение боковым скольжением при спуске на лыжах с пологого склона, переход с попеременного двухшажного хода на одновременный бесшажный ход и обратно, ранее разученные упражнения лыжной подготовки в передвижениях на лыжах, при спусках, подъёмах, торможении. .

Модуль «Спортивные игры».

Баскетбол. Повороты туловища в правую и левую стороны с удержанием мяча двумя руками, передача мяча одной рукой от плеча и снизу, бросок мяча двумя и одной рукой в прыжке. Игровая деятельность по правилам с использованием ранее разученных технических приёмов.

Волейбол. Прямой нападающий удар, индивидуальное блокирование мяча в прыжке с места, тактические действия в защите и нападении. Игровая деятельность по правилам с использованием ранее разученных технических приёмов.

Футбол. Удар по мячу с разбега внутренней частью подъёма стопы, остановка мяча внутренней стороной стопы. Правила игры в мини-футбол, технические и тактические действия. Игровая деятельность по правилам мини-футбола с использованием ранее разученных технических приёмов (девушки). Игровая деятельность по правилам классического футбола с использованием ранее разученных технических приёмов (юноши).

Совершенствование техники ранее разученных гимнастических и акробатических упражнений, упражнений лёгкой атлетики и зимних видов спорта, технических действий спортивных игр.

Модуль «Спорт».

Физическая подготовка к выполнению нормативов Комплекса ГТО с использованием средств базовой физической подготовки, видов спорта и оздоровительных систем физической культуры, национальных видов спорта, культурно-этнических игр.

9 КЛАСС

Знания о физической культуре.

Здоровье и здоровый образ жизни, вредные привычки и их пагубное влияние на здоровье человека. Туристские походы как форма организации здорового образа жизни. Профессионально-прикладная физическая культура.

Способы самостоятельной деятельности.

Восстановительный массаж как средство оптимизации работоспособности, его правила и приёмы во время самостоятельных занятий физической подготовкой. Банные процедуры как средство укрепления здоровья. Измерение функциональных резервов организма. Оказание первой помощи на самостоятельных занятиях физическими упражнениями и во время активного отдыха.

Физическое совершенствование.

Физкультурно-оздоровительная деятельность.

Занятия физической культурой и режим питания. Упражнения для снижения избыточной массы тела. Оздоровительные, коррекционные и профилактические мероприятия в режиме двигательной активности обучающихся.

Спортивно-оздоровительная деятельность.

Модуль «Гимнастика».

Акробатическая комбинация с включением длинного кувырка с разбега и кувырка назад в упор, стоя ноги врозь (юноши). Гимнастическая комбинация на высокой перекладине, с включением элементов размахивания и соскока вперёд прогнувшись (юноши). Гимнастическая комбинация на параллельных брусьях, с включением двух кувырков вперёд с опорой на руки (юноши). Гимнастическая комбинация на гимнастическом бревне, с включением полушагата, стойки на колене с опорой на руки и отведением ноги назад (девушки). Черлидинг: композиция упражнений с построением пирамид, элементами степ-аэробики, акробатики и ритмической гимнастики (девушки).

Модуль «Лёгкая атлетика».

Техническая подготовка в беговых и прыжковых упражнениях: бег на короткие и длинные дистанции, прыжки в длину способами «прогнувшись» и «согнув ноги», прыжки в высоту способом «перешагивание». Техническая подготовка в метании спортивного снаряда с разбега на дальность.

Модуль «Зимние виды спорта».

Техническая подготовка в передвижении лыжными ходами по учебной дистанции: попеременный двухшажный ход, одновременный одношажный ход, способы перехода с одного лыжного хода на другой.

Модуль «Спортивные игры».

Баскетбол. Техническая подготовка в игровых действиях: ведение, передачи, приёмы и броски мяча на месте, в прыжке, после ведения.

Волейбол. Техническая подготовка в игровых действиях: подачи мяча в разные зоны площадки соперника, приёмы и передачи на месте и в движении, удары и блокировка.

Футбол. Техническая подготовка в игровых действиях: ведение, приёмы и передачи, остановки и удары по мячу с места и в движении.

Совершенствование техники ранее разученных гимнастических и акробатических упражнений, упражнений лёгкой атлетики и зимних видов спорта, технических действий спортивных игр.

Модуль «Спорт».

Физическая подготовка к выполнению нормативов Комплекса ГТО с использованием средств базовой физической подготовки, видов спорта и оздоровительных систем физической культуры, национальных видов спорта, культурно-этнических игр.

Программа вариативного модуля «Базовая физическая подготовка».

Развитие силовых способностей.

Комплексы общеразвивающих и локально воздействующих упражнений, отягощённых весом собственного тела и с использованием

дополнительных средств (гантелей, эспандера, набивных мячей, штанги и другого инвентаря). Комплексы упражнений на тренажёрных устройствах. Упражнения на гимнастических снарядах (брусьях, перекладинах, гимнастической стенке и других снарядах). Броски набивного мяча двумя и одной рукой из положений стоя и сидя (вверх, вперёд, назад, в стороны, снизу и сбоку, от груди, из-за головы). Прыжковые упражнения с дополнительным отягощением (напрыгивание и спрыгивание, прыжки через скакалку, многоскоки, прыжки через препятствия и другие упражнения). Бег с дополнительным отягощением (в горку и с горки, на короткие дистанции, эстафеты). Передвижения в висячем и упорном положении на руках. Лазанье (по канату, по гимнастической стенке с дополнительным отягощением). Переноска непредельных тяжестей (мальчики – сверстников способом на спине). Подвижные игры с силовой направленностью (импровизированный баскетбол с набивным мячом и другие игры).

Развитие скоростных способностей.

Бег на месте в максимальном темпе (в упоре о гимнастическую стенку и без упора). Челночный бег. Бег по разметкам с максимальным темпом. Повторный бег с максимальной скоростью и максимальной частотой шагов (10–15 м). Бег с ускорениями из разных исходных положений. Бег с максимальной скоростью и собиранием малых предметов, лежащих на полу и на разной высоте. Стартовые ускорения по дифференцированному сигналу. Метание малых мячей по движущимся мишеням (катящейся, раскачивающейся, летящей). Ловля теннисного мяча после отскока от пола, стены (правой и левой рукой). Передача теннисного мяча в парах правой (левой) рукой и попеременно. Ведение теннисного мяча ногами с ускорениями по прямой, по кругу, вокруг стоек. Прыжки через скакалку на месте и в движении с максимальной частотой прыжков. Преодоление полосы препятствий, включающей в себя: прыжки на разную высоту и длину, по разметкам, бег с максимальной скоростью в разных направлениях и с преодолением опор различной высоты и ширины, повороты, обегание различных предметов (легкоатлетических стоек, мячей, лежащих на полу или подвешенных на высоте). Эстафеты и подвижные игры со скоростной направленностью. Технические действия из базовых видов спорта, выполняемые с максимальной скоростью движений.

Развитие выносливости.

Равномерный бег и передвижение на лыжах в режимах умеренной и большой интенсивности. Повторный бег и передвижение на лыжах в режимах максимальной и субмаксимальной интенсивности. Кроссовый бег и марш-бросок на лыжах.

Развитие координации движений.

Жонглирование большими (волейбольными) и малыми (теннисными) мячами. Жонглирование гимнастической палкой. Жонглирование волейбольным мячом головой. Метание малых и больших мячей в мишень (неподвижную и двигающуюся). Передвижения по возвышенной и наклонной, ограниченной по ширине опоре (без предмета и с предметом на голове). Упражнения в статическом равновесии. Упражнения в воспроизведении пространственной точности движений руками, ногами, туловищем. Упражнение на точность дифференцирования мышечных усилий. Подвижные и спортивные игры.

Развитие гибкости.

Комплексы общеразвивающих упражнений (активных и пассивных), выполняемых с большой амплитудой движений. Упражнения на растяжение и расслабление мышц. Специальные упражнения для развития подвижности суставов (полушпагат, шпагат, выкруты гимнастической палки).

Упражнения культурно-этнической направленности.

Сюжетно-образные и обрядовые игры. Технические действия национальных видов спорта.

Специальная физическая подготовка.

Модуль «Гимнастика».

Развитие гибкости. Наклоны туловища вперёд, назад, в стороны с возрастающей амплитудой движений в положении стоя, сидя, сидя ноги в стороны. Упражнения с гимнастической палкой (укороченной скакалкой) для развития подвижности плечевого сустава (выкруты). Комплексы общеразвивающих упражнений с повышенной амплитудой для плечевых, локтевых, тазобедренных и коленных суставов, для развития подвижности позвоночного столба. Комплексы активных и пассивных упражнений с большой амплитудой движений. Упражнения для развития подвижности суставов (полушпагат, шпагат, складка, мост).

Развитие координации движений. Прохождение усложнённой полосы препятствий, включающей быстрые кувырки (вперёд, назад), кувырки по наклонной плоскости, преодоление препятствий прыжком с опорой на руку, безопорным прыжком, быстрым лазаньем. Броски теннисного мяча правой и левой рукой в подвижную и неподвижную мишень, с места и с разбега. Касание правой и левой ногой мишеней, подвешенных на разной высоте, с места и с разбега. Разнообразные прыжки через гимнастическую скакалку на месте и с продвижением. Прыжки на точность отталкивания и приземления.

Развитие силовых способностей. Подтягивание в висе и отжимание в упоре. Передвижения в висе и упоре на руках на перекладине (мальчики),

подтягивание в висе стоя (лёжа) на низкой перекладине (девочки), отжимания в упоре лёжа с изменяющейся высотой опоры для рук и ног, отжимание в упоре на низких брусьях, поднимание ног в висе на гимнастической стенке до повышенной высоты, из положения лёжа на гимнастическом козле (ноги зафиксированы) сгибание туловища с различной амплитудой движений (на животе и на спине), комплексы упражнений с гантелями с индивидуально подобранной массой (движения руками, повороты на месте, наклоны, подскоки со взмахом рук), метание набивного мяча из различных исходных положений, комплексы упражнений избирательного воздействия на отдельные мышечные группы (с увеличивающимся темпом движений без потери качества выполнения), элементы атлетической гимнастики (по типу «подкачки»), приседания на одной ноге «пистолетом» с опорой на руку для сохранения равновесия).

Развитие выносливости. Упражнения с неопредельными отягощениями, выполняемые в режиме умеренной интенсивности в сочетании с напряжением мышц и фиксацией положений тела. Повторное выполнение гимнастических упражнений с уменьшающимся интервалом отдыха (по типу «круговой тренировки»). Комплексы упражнений с отягощением, выполняемые в режиме непрерывного и интервального методов.

Модуль «Лёгкая атлетика».

Развитие выносливости. Бег с максимальной скоростью в режиме повторно-интервального метода. Бег по пересеченной местности (кроссовый бег). Гладкий бег с равномерной скоростью в разных зонах интенсивности. Повторный бег с препятствиями в максимальном темпе. Равномерный повторный бег с финальным ускорением (на разные дистанции). Равномерный бег с дополнительным отягощением в режиме «до отказа».

Развитие силовых способностей. Специальные прыжковые упражнения с дополнительным отягощением. Прыжки вверх с доставанием подвешенных предметов. Прыжки в полуприседе (на месте, с продвижением в разные стороны). Запрыгивание с последующим спрыгиванием. Прыжки в глубину по методу ударной тренировки. Прыжки в высоту с продвижением и изменением направлений, поворотами вправо и влево, на правой, левой ноге и поочередно. Бег с препятствиями. Бег в горку, с дополнительным отягощением и без него. Комплексы упражнений с набивными мячами. Упражнения с локальным отягощением на мышечные группы. Комплексы силовых упражнений по методу круговой тренировки.

Развитие скоростных способностей. Бег на месте с максимальной скоростью и темпом с опорой на руки и без опоры. Максимальный бег в горку и с горки. Повторный бег на короткие дистанции с максимальной

скоростью (по прямой, на повороте и со старта). Бег с максимальной скоростью «с ходу». Прыжки через скакалку в максимальном темпе. Ускорение, переходящее в многоскоки, и многоскоки, переходящие в бег с ускорением. Подвижные и спортивные игры, эстафеты.

Развитие координации движений. Специализированные комплексы упражнений на развитие координации (разрабатываются на основе учебного материала модулей «Гимнастика» и «Спортивные игры»).

Модуль «Зимние виды спорта».

Развитие выносливости. Передвижения на лыжах с равномерной скоростью в режимах умеренной, большой и субмаксимальной интенсивности, с соревновательной скоростью.

Развитие силовых способностей. Передвижение на лыжах по отлогому склону с дополнительным отягощением. Скоростной подъём ступающим и скользящим шагом, бегом, «лесенкой», «ёлочкой». Упражнения в «транспортировке».

Развитие координации. Упражнения в поворотах и спусках на лыжах, проезд через «ворота» и преодоление небольших трамплинов.

Модуль «Спортивные игры».

Баскетбол.

1) Развитие скоростных способностей. Ходьба и бег в различных направлениях с максимальной скоростью с внезапными остановками и выполнением различных заданий (например, прыжки вверх, назад, вправо, влево, приседания). Ускорения с изменением направления движения. Бег с максимальной частотой (темпом) шагов с опорой на руки и без опоры. Выпрыгивание вверх с доставанием ориентиров левой (правой) рукой. Челночный бег (чередование прохождения заданных отрезков дистанции лицом и спиной вперёд). Бег с максимальной скоростью с предварительным выполнением многоскоков. Передвижения с ускорениями и максимальной скоростью приставными шагами левым и правым боком. Ведение баскетбольного мяча с ускорением и максимальной скоростью. Прыжки вверх на обеих ногах и одной ногой с места и с разбега. Прыжки с поворотами на точность приземления. Передача мяча двумя руками от груди в максимальном темпе при встречном беге в колоннах. Кувырки вперёд, назад, боком с последующим рывком на 3–5 м. Подвижные и спортивные игры, эстафеты.

2) Развитие силовых способностей. Комплексы упражнений с дополнительным отягощением на основные мышечные группы. Ходьба и прыжки в глубоком приседе. Прыжки на одной ноге и обеих ногах с продвижением вперед, по кругу, «змейкой», на месте с поворотом на 180° и

360°. Прыжки через скакалку в максимальном темпе на месте и с передвижением (с дополнительным отягощением и без него). Напрыгивание и спрыгивание с последующим ускорением. Многоскоки с последующим ускорением и ускорения с последующим выполнением многоскоков. Броски набивного мяча из различных исходных положений, с различной траекторией полёта одной рукой и обеими руками, стоя, сидя, в полуприседе.

3) Развитие выносливости. Повторный бег с максимальной скоростью с уменьшающимся интервалом отдыха. Гладкий бег по методу непрерывно-интервального упражнения. Гладкий бег в режиме большой и умеренной интенсивности. Игра в баскетбол с увеличивающимся объёмом времени игры.

4) Развитие координации движений. Броски баскетбольного мяча по неподвижной и подвижной мишени. Акробатические упражнения (двойные и тройные кувырки вперёд и назад). Бег с «тенью» (повторение движений партнёра). Бег по гимнастической скамейке, по гимнастическому бревну разной высоты. Прыжки по разметкам с изменяющейся амплитудой движений. Броски малого мяча в стену одной (обеими) руками с последующей его ловлей (обеими руками и одной рукой) после отскока от стены (от пола). Ведение мяча с изменяющейся по команде скоростью и направлением передвижения.

Футбол.

Развитие скоростных способностей. Старты из различных положений с последующим ускорением. Бег с максимальной скоростью по прямой, с остановками (по свистку, хлопку, заданному сигналу), с ускорениями, «рывками», изменением направления передвижения. Бег в максимальном темпе. Бег и ходьба спиной вперёд с изменением темпа и направления движения (по прямой, по кругу и «змейкой»). Бег с максимальной скоростью с поворотами на 180° и 360°. Прыжки через скакалку в максимальном темпе. Прыжки по разметкам на правой (левой) ноге, между стоек, спиной вперёд. Прыжки вверх на обеих ногах и одной ноге с продвижением вперёд. Удары по мячу в стенку в максимальном темпе. Ведение мяча с остановками и ускорениями, «дриблинг» мяча с изменением направления движения. Кувырки вперёд, назад, боком с последующим рывком. Подвижные и спортивные игры, эстафеты.

Развитие силовых способностей. Комплексы упражнений с дополнительным отягощением на основные мышечные группы. Многоскоки через препятствия. Спрыгивание с возвышенной опоры с последующим ускорением, прыжком в длину и в высоту. Прыжки на обеих ногах с

дополнительным отягощением (вперёд, назад, в приседе, с продвижением вперёд).

Развитие выносливости. Равномерный бег на средние и длинные дистанции. Повторные ускорения с уменьшающимся интервалом отдыха. Повторный бег на короткие дистанции с максимальной скоростью и уменьшающимся интервалом отдыха. Гладкий бег в режиме непрерывно-интервального метода. Передвижение на лыжах в режиме большой и умеренной интенсивности.

ПЛАНИРУЕМЫЕ РЕЗУЛЬТАТЫ ОСВОЕНИЯ ПРОГРАММЫ ПО ФИЗИЧЕСКОЙ КУЛЬТУРЕ НА УРОВНЕ НАЧАЛЬНОГО ОБЩЕГО ОБРАЗОВАНИЯ

ЛИЧНОСТНЫЕ РЕЗУЛЬТАТЫ

В результате изучения физической культуры на уровне основного общего образования у обучающегося будут сформированы следующие **личностные результаты**:

готовность проявлять интерес к истории и развитию физической культуры и спорта в Российской Федерации, гордиться победами выдающихся отечественных спортсменов-олимпийцев;

готовность отстаивать символы Российской Федерации во время спортивных соревнований, уважать традиции и принципы современных Олимпийских игр и олимпийского движения;

готовность ориентироваться на моральные ценности и нормы межличностного взаимодействия при организации, планировании и проведении совместных занятий физической культурой и спортом, оздоровительных мероприятий в условиях активного отдыха и досуга;

готовность оценивать своё поведение и поступки во время проведения совместных занятий физической культурой, участия в спортивных мероприятиях и соревнованиях;

готовность оказывать первую медицинскую помощь при травмах и ушибах, соблюдать правила техники безопасности во время совместных занятий физической культурой и спортом;

стремление к физическому совершенствованию, формированию культуры движения и телосложения, самовыражению в избранном виде спорта;

готовность организовывать и проводить занятия физической культурой и спортом на основе научных представлений о закономерностях физического развития и физической подготовленности с учётом самостоятельных наблюдений за изменением их показателей;

осознание здоровья как базовой ценности человека, признание объективной необходимости в его укреплении и длительном сохранении посредством занятий физической культурой и спортом;

осознание необходимости ведения здорового образа жизни как средства профилактики пагубного влияния вредных привычек на физическое, психическое и социальное здоровье человека;

способность адаптироваться к стрессовым ситуациям, осуществлять профилактические мероприятия по регулированию эмоциональных

напряжений, активному восстановлению организма после значительных умственных и физических нагрузок;

готовность соблюдать правила безопасности во время занятий физической культурой и спортом, проводить гигиенические и профилактические мероприятия по организации мест занятий, выбору спортивного инвентаря и оборудования, спортивной одежды;

готовность соблюдать правила и требования к организации бивуака во время туристских походов, противостоять действиям и поступкам, приносящим вред окружающей среде;

освоение опыта взаимодействия со сверстниками, форм общения и поведения при выполнении учебных заданий на уроках физической культуры, игровой и соревновательной деятельности;

повышение компетентности в организации самостоятельных занятий физической культурой, планировании их содержания и направленности в зависимости от индивидуальных интересов и потребностей;

формирование представлений об основных понятиях и терминах физического воспитания и спортивной тренировки, умений руководствоваться ими в познавательной и практической деятельности, общении со сверстниками, публичных выступлениях и дискуссиях.

МЕТАПРЕДМЕТНЫЕ РЕЗУЛЬТАТЫ

В результате изучения физической культуры на уровне основного общего образования у обучающегося будут сформированы универсальные познавательные учебные действия, универсальные коммуникативные учебные действия, универсальные регулятивные учебные действия.

У обучающегося будут сформированы следующие **универсальные познавательные учебные действия:**

проводить сравнение соревновательных упражнений Олимпийских игр древности и современных Олимпийских игр, выявлять их общность и различия;

осмысливать Олимпийскую хартию как основополагающий документ современного олимпийского движения, приводить примеры её гуманистической направленности;

анализировать влияние занятий физической культурой и спортом на воспитание положительных качеств личности, устанавливать возможность профилактики вредных привычек;

характеризовать туристские походы как форму активного отдыха, выявлять их целевое предназначение в сохранении и укреплении здоровья,

руководствоваться требованиями техники безопасности во время передвижения по маршруту и организации бивуака;

устанавливать причинно-следственную связь между планированием режима дня и изменениями показателей работоспособности;

устанавливать связь негативного влияния нарушения осанки на состояние здоровья и выявлять причины нарушений, измерять индивидуальную форму и составлять комплексы упражнений по профилактике и коррекции выявляемых нарушений;

устанавливать причинно-следственную связь между уровнем развития физических качеств, состоянием здоровья и функциональными возможностями основных систем организма;

устанавливать причинно-следственную связь между качеством владения техникой физического упражнения и возможностью возникновения травм и ушибов во время самостоятельных занятий физической культурой и спортом;

устанавливать причинно-следственную связь между подготовкой мест занятий на открытых площадках и правилами предупреждения травматизма.

У обучающегося будут сформированы следующие **универсальные коммуникативные учебные действия**:

выбирать, анализировать и систематизировать информацию из разных источников об образцах техники выполнения разучиваемых упражнений, правилах планирования самостоятельных занятий физической и технической подготовкой;

вести наблюдения за развитием физических качеств, сравнивать их показатели с данными возрастно-половых стандартов, составлять планы занятий на основе определённых правил и регулировать нагрузку по частоте пульса и внешним признакам утомления;

описывать и анализировать технику разучиваемого упражнения, выделять фазы и элементы движений, подбирать подготовительные упражнения;

и планировать последовательность решения задач обучения, оценивать эффективность обучения посредством сравнения с эталонным образцом;

наблюдать, анализировать и контролировать технику выполнения физических упражнений другими обучающимися, сравнивать её с эталонным образцом, выявлять ошибки и предлагать способы их устранения;

изучать и коллективно обсуждать технику «иллюстративного образца» разучиваемого упражнения, рассматривать и моделировать появление ошибок, анализировать возможные причины их появления, выяснять способы их устранения.

У обучающегося будут сформированы следующие **универсальные регулятивные учебные действия**:

составлять и выполнять индивидуальные комплексы физических упражнений с разной функциональной направленностью, выявлять особенности их воздействия на состояние организма, развитие его резервных возможностей с помощью процедур контроля и функциональных проб;

составлять и выполнять акробатические и гимнастические комплексы упражнений, самостоятельно разучивать сложно-координированные упражнения на спортивных снарядах;

активно взаимодействовать в условиях учебной и игровой деятельности, ориентироваться на указания учителя и правила игры при возникновении конфликтных и нестандартных ситуаций, признавать своё право и право других на ошибку, право на её совместное исправление;

разучивать и выполнять технические действия в игровых видах спорта, активно взаимодействуют при совместных тактических действиях в защите и нападении, терпимо относится к ошибкам игроков своей команды и команды соперников;

организовывать оказание первой помощи при травмах и ушибах во время самостоятельных занятий физической культурой и спортом, применять способы и приёмы помощи в зависимости от характера и признаков полученной травмы.

ПРЕДМЕТНЫЕ РЕЗУЛЬТАТЫ

К концу обучения **в 5 классе** обучающийся научится:

выполнять требования безопасности на уроках физической культуры, на самостоятельных занятиях физическими упражнениями в условиях активного отдыха и досуга;

проводить измерение индивидуальной осанки и сравнивать её показатели со стандартами, составлять комплексы упражнений по коррекции и профилактике её нарушения, планировать их выполнение в режиме дня;

составлять дневник физической культуры и вести в нём наблюдение за показателями физического развития и физической подготовленности, планировать содержание и регулярность проведения самостоятельных занятий;

осуществлять профилактику утомления во время учебной деятельности, выполнять комплексы упражнений физкультурминуток, дыхательной и зрительной гимнастики;

выполнять комплексы упражнений оздоровительной физической культуры на развитие гибкости, координации и формирование телосложения;
выполнять опорный прыжок с разбега способом «ноги врозь» (мальчики) и способом «напрыгивания с последующим спрыгиванием» (девочки);

выполнять упражнения в висах и упорах на низкой гимнастической перекладине (мальчики), в передвижениях по гимнастическому бревну ходьбой и приставным шагом с поворотами, подпрыгиванием на двух ногах на месте и с продвижением (девочки);

передвигаться по гимнастической стенке приставным шагом, лазать разноимённым способом вверх и по диагонали;

выполнять бег с равномерной скоростью с высокого старта по учебной дистанции;

демонстрировать технику прыжка в длину с разбега способом «согнув ноги»;

передвигаться на лыжах попеременным двухшажным ходом (для бесснежных районов – имитация передвижения);

тренироваться в упражнениях общефизической и специальной физической подготовки с учётом индивидуальных и возрастно-половых особенностей;

демонстрировать технические действия в спортивных играх:

баскетбол (ведение мяча с равномерной скоростью в разных направлениях, приём и передача мяча двумя руками от груди с места и в движении);

волейбол (приём и передача мяча двумя руками снизу и сверху с места и в движении, прямая нижняя подача);

футбол (ведение мяча с равномерной скоростью в разных направлениях, приём и передача мяча, удар по неподвижному мячу с небольшого разбега).

К концу обучения **в 6 классе** обучающийся научится:

характеризовать Олимпийские игры современности как международное культурное явление, роль Пьера де Кубертена в их историческом возрождении, обсуждать историю возникновения девиза, символики и ритуалов Олимпийских игр;

измерять индивидуальные показатели физических качеств, определять их соответствие возрастным нормам и подбирать упражнения для их направленного развития;

контролировать режимы физической нагрузки по частоте пульса и степени утомления организма по внешним признакам во время самостоятельных занятий физической подготовкой;

готовить места для самостоятельных занятий физической культурой и спортом в соответствии с правилами техники безопасности и гигиеническими требованиями;

отбирать упражнения оздоровительной физической культуры и составлять из них комплексы физкультминуток и физкультпауз для оптимизации работоспособности и снятия мышечного утомления в режиме учебной деятельности;

составлять и выполнять акробатические комбинации из разученных упражнений, наблюдать и анализировать выполнение другими обучающимися, выявлять ошибки и предлагать способы устранения;

выполнять лазанье по канату в три приёма (мальчики), составлять и выполнять комбинацию на низком бревне из стилизованных общеразвивающих и сложно-координированных упражнений (девочки);

выполнять беговые упражнения с максимальным ускорением, использовать их в самостоятельных занятиях для развития быстроты и равномерный бег для развития общей выносливости;

выполнять прыжок в высоту с разбега способом «перешагивание», наблюдать и анализировать его выполнение другими обучающимися, сравнивая с заданным образцом, выявлять ошибки и предлагать способы устранения;

выполнять передвижение на лыжах одновременным одношажным ходом, наблюдать и анализировать его выполнение другими обучающимися, сравнивая с заданным образцом, выявлять ошибки и предлагать способы устранения (для бесснежных районов – имитация передвижения);

тренироваться в упражнениях общефизической и специальной физической подготовки с учётом индивидуальных и возрастно-половых особенностей;

выполнять правила и демонстрировать технические действия в спортивных играх:

баскетбол (технические действия без мяча, броски мяча двумя руками снизу и от груди с места, использование разученных технических действий в условиях игровой деятельности);

волейбол (приём и передача мяча двумя руками снизу и сверху в разные зоны площадки соперника, использование разученных технических действий в условиях игровой деятельности);

футбол (ведение мяча с разной скоростью передвижения, с ускорением в разных направлениях, удар по катящемуся мячу с разбега, использование разученных технических действий в условиях игровой деятельности).

К концу обучения **в 7 классе** обучающийся научится:

проводить анализ причин зарождения современного олимпийского движения, давать характеристику основным этапам его развития в СССР и современной России;

объяснять положительное влияние занятий физической культурой и спортом на воспитание личностных качеств современных обучающихся, приводить примеры из собственной жизни;

объяснять понятие «техника физических упражнений», руководствоваться правилами технической подготовки при самостоятельном обучении новым физическим упражнениям, проводить процедуры оценивания техники их выполнения;

составлять планы самостоятельных занятий физической и технической подготовкой, распределять их в недельном и месячном циклах учебного года, оценивать их оздоровительный эффект с помощью «индекса Кетле» и «ортостатической пробы» (по образцу);

выполнять лазанье по канату в два приёма (юноши) и простейшие акробатические пирамиды в парах и тройках (девушки);

составлять и самостоятельно разучивать комплекс степ-аэробики, включающий упражнения в ходьбе, прыжках, спрыгивании и запрыгивании с поворотами, разведением рук и ног (девушки);

выполнять стойку на голове с опорой на руки и включать её в акробатическую комбинацию из ранее освоенных упражнений (юноши);

выполнять беговые упражнения с преодолением препятствий способами «наступление» и «прыжковый бег», применять их в беге по пересечённой местности;

выполнять метание малого мяча на точность в неподвижную, качающуюся и катящуюся с разной скоростью мишень;

выполнять переход с передвижения попеременным двухшажным ходом на передвижение одновременным одношажным ходом и обратно во время прохождения учебной дистанции, наблюдать и анализировать его выполнение другими обучающимися, сравнивая с заданным образцом, выявлять ошибки и предлагать способы устранения (для бесснежных районов – имитация перехода);

тренироваться в упражнениях общефизической и специальной физической подготовки с учётом индивидуальных и возрастно-половых особенностей;

демонстрировать и использовать технические действия спортивных игр:

баскетбол (передача и ловля мяча после отскока от пола, броски мяча двумя руками снизу и от груди в движении, использование разученных технических действий в условиях игровой деятельности);

волейбол (передача мяча за голову на своей площадке и через сетку, использование разученных технических действий в условиях игровой деятельности);

футбол (средние и длинные передачи футбольного мяча, тактические действия при выполнении углового удара и вбрасывании мяча из-за боковой линии, использование разученных технических действий в условиях игровой деятельности).

К концу обучения *в 8 классе* обучающийся научится:

проводить анализ основных направлений развития физической культуры в Российской Федерации, характеризовать содержание основных форм их организации;

анализировать понятие «всестороннее и гармоничное физическое развитие», раскрывать критерии и приводить примеры, устанавливать связь с наследственными факторами и занятиями физической культурой и спортом;

проводить занятия оздоровительной гимнастикой по коррекции индивидуальной формы осанки и избыточной массы тела;

составлять планы занятия спортивной тренировкой, определять их целевое содержание в соответствии с индивидуальными показателями развития основных физических качеств;

выполнять гимнастическую комбинацию на гимнастическом бревне из ранее освоенных упражнений с добавлением элементов акробатики и ритмической гимнастики (девушки);

выполнять комбинацию на параллельных брусьях с включением упражнений в упоре на руках, кувырка вперед и соскока, наблюдать их выполнение другими обучающимися и сравнивать с заданным образцом, анализировать ошибки и причины их появления, находить способы устранения (юноши);

выполнять прыжок в длину с разбега способом «прогнувшись», наблюдать и анализировать технические особенности в выполнении другими обучающимися, выявлять ошибки и предлагать способы устранения;

выполнять тестовые задания комплекса ГТО в беговых и технических легкоатлетических дисциплинах в соответствии с установленными требованиями к их технике;

выполнять передвижение на лыжах одновременным бесшажным ходом, переход с попеременного двухшажного хода на одновременный бесшажный ход, преодоление естественных препятствий на лыжах широким шагом, перешагиванием, перелазанием (для бесснежных районов – имитация передвижения);

выполнять технические элементы плавания кролем на груди в согласовании с дыханием;

тренироваться в упражнениях общефизической и специальной физической подготовки с учётом индивидуальных и возрастно-половых особенностей;

демонстрировать и использовать технические действия спортивных игр:

баскетбол (передача мяча одной рукой снизу и от плеча, бросок в корзину двумя и одной рукой в прыжке, тактические действия в защите и нападении, использование разученных технических и тактических действий в условиях игровой деятельности);

волейбол (прямой нападающий удар и индивидуальное блокирование мяча в прыжке с места, тактические действия в защите и нападении, использование разученных технических и тактических действий в условиях игровой деятельности);

футбол (удары по неподвижному, катящемуся и летящему мячу с разбега внутренней и внешней частью подъёма стопы, тактические действия игроков в нападении и защите, использование разученных технических и тактических действий в условиях игровой деятельности).

К концу обучения **в 9 классе** обучающийся научится:

отстаивать принципы здорового образа жизни, раскрывать эффективность его форм в профилактике вредных привычек, обосновывать пагубное влияние вредных привычек на здоровье человека, его социальную и производственную деятельность;

понимать пользу туристских подходов как формы организации здорового образа жизни, выполнять правила подготовки к пешим походам, требования безопасности при передвижении и организации бивуака;

объяснять понятие «профессионально-прикладная физическая культура»;

её целевое предназначение, связь с характером и особенностями профессиональной деятельности, понимать необходимость занятий профессионально-прикладной физической подготовкой обучающихся общеобразовательной организации;

использовать приёмы массажа и применять их в процессе самостоятельных занятий физической культурой и спортом, выполнять гигиенические требования к процедурам массажа;

измерять индивидуальные функциональные резервы организма с помощью проб Штанге, Генча, «задержки дыхания», использовать их для планирования индивидуальных занятий спортивной и профессионально-прикладной физической подготовкой;

определять характер травм и ушибов, встречающихся на самостоятельных занятиях физическими упражнениями и во время активного отдыха, применять способы оказания первой помощи;

составлять и выполнять комплексы упражнений из разученных акробатических упражнений с повышенными требованиями к технике их выполнения (юноши);

составлять и выполнять гимнастическую комбинацию на высокой перекладине из разученных упражнений, с включением элементов размахивания соскока вперёд способом «прогнувшись» (юноши);

составлять и выполнять композицию упражнений черлидинга с построением пирамид, элементами степ-аэробики и акробатики (девушки);

составлять и выполнять комплекс ритмической гимнастики с включением элементов художественной гимнастики, упражнений на гибкость и равновесие (девушки);

совершенствовать технику беговых и прыжковых упражнений в процессе самостоятельных занятий технической подготовкой к выполнению нормативных требований комплекса ГТО;

совершенствовать технику передвижения лыжными ходами в процессе самостоятельных занятий технической подготовкой к выполнению нормативных требований комплекса ГТО;

выполнять технические элементы брассом в согласовании с дыханием;

совершенствовать технические действия в спортивных играх: баскетбол, волейбол, футбол, взаимодействовать с игроками своих команд в условиях игровой деятельности, при организации тактических действий в нападении и защите;

тренироваться в упражнениях общефизической и специальной физической подготовки с учётом индивидуальных и возрастно-половых особенностей.

ТЕМАТИЧЕСКОЕ ПЛАНИРОВАНИЕ 5 КЛАСС

№ п/п	Наименование разделов и тем программы	Количество часов		Электронные (цифровые) образовательные ресурсы
		Всего	Контрольные работы	
Раздел 1. Знания о физической культуре				
1.1	Знания о физической культуре	2		https://resh.edu.ru/subject/9/ https://old.iro22.ru/index.php/kpop-main/kpop-fk.html https://www.gto.ru/#gto-method https://www.gto.ru/norms
Итого по разделу		2		
Раздел 2. Способы самостоятельной деятельности				
2.1	Способы самостоятельной деятельности	3		https://resh.edu.ru/subject/9/ https://old.iro22.ru/index.php/kpop-main/kpop-fk.html https://www.gto.ru/#gto-method https://www.gto.ru/norms
Итого по разделу		3		
ФИЗИЧЕСКОЕ СОВЕРШЕНСТВОВАНИЕ				
Раздел 1. Физкультурно-оздоровительная деятельность				
1.1	Физкультурно-оздоровительная деятельность	3		https://resh.edu.ru/subject/9/ https://old.iro22.ru/index.php/kpop-main/kpop-fk.html https://www.gto.ru/#gto-method https://www.gto.ru/norms

Итого по разделу		3		
Раздел 2. Спортивно-оздоровительная деятельность				
2.1	Гимнастика (модуль "Гимнастика")	8	1	https://resh.edu.ru/subject/9/ https://old.iro22.ru/index.php/kpop-main/kpop-fk.html https://www.gto.ru/#gto-method https://www.gto.ru/norms
2.2	Лёгкая атлетика (модуль "Легкая атлетика")	8	1	https://resh.edu.ru/subject/9/ https://old.iro22.ru/index.php/kpop-main/kpop-fk.html https://www.gto.ru/#gto-method https://www.gto.ru/norms
2.3	Зимние виды спорта (модуль "Зимние виды спорта")	8	1	https://resh.edu.ru/subject/9/ https://old.iro22.ru/index.php/kpop-main/kpop-fk.html https://www.gto.ru/#gto-method https://www.gto.ru/norms
2.4	Спортивные игры. Баскетбол (модуль "Спортивные игры")	8		https://resh.edu.ru/subject/9/ https://old.iro22.ru/index.php/kpop-main/kpop-fk.html https://www.gto.ru/#gto-method https://www.gto.ru/norms
2.5	Спортивные игры. Волейбол (модуль "Спортивные игры")	8		https://resh.edu.ru/subject/9/ https://old.iro22.ru/index.php/kpop-main/kpop-fk.html https://www.gto.ru/#gto-method https://www.gto.ru/norms
2.6	Спортивные игры. Футбол (модуль "Спортивные игры")	8		https://resh.edu.ru/subject/9/ https://old.iro22.ru/index.php/kpop-main/kpop-fk.html

				https://www.gto.ru/#gto-method https://www.gto.ru/norms
2.7	Подготовка к выполнению нормативных требований комплекса ГТО (модуль "Спорт")	12		https://resh.edu.ru/subject/9/ https://old.iro22.ru/index.php/kpop-main/kpop-fk.html https://www.gto.ru/#gto-method https://www.gto.ru/norms
Итого по разделу		60		
ОБЩЕЕ КОЛИЧЕСТВО ЧАСОВ ПО ПРОГРАММЕ		68	3	

6 КЛАСС

№ п/п	Наименование разделов и тем программы	Количество часов		Электронные (цифровые) образовательные ресурсы
		Всего	Контрольные работы	
Раздел 1. Знания о физической культуре				
1.1	Знания о физической культуре	2		https://resh.edu.ru/subject/9/ https://old.iro22.ru/index.php/kpop-main/kpop-fk.html https://www.gto.ru/#gto-method https://www.gto.ru/norms
Итого по разделу		2		
Раздел 2. Способы самостоятельной деятельности				
2.1	Способы самостоятельной деятельности	3		https://resh.edu.ru/subject/9/ https://old.iro22.ru/index.php/kpop-main/kpop-fk.html https://www.gto.ru/#gto-method https://www.gto.ru/norms
Итого по разделу		3		
ФИЗИЧЕСКОЕ СОВЕРШЕНСТВОВАНИЕ				
Раздел 1. Физкультурно-оздоровительная деятельность				
1.1	Физкультурно-оздоровительная деятельность	2		https://resh.edu.ru/subject/9/ https://old.iro22.ru/index.php/kpop-main/kpop-fk.html https://www.gto.ru/#gto-method https://www.gto.ru/norms
Итого по разделу		2		

Раздел 2. Спортивно-оздоровительная деятельность				
2.1	Гимнастика (модуль "Гимнастика")	10	1	https://resh.edu.ru/subject/9/ https://old.iro22.ru/index.php/kpop-main/kpop-fk.html https://www.gto.ru/#gto-method https://www.gto.ru/norms
2.2	Лёгкая атлетика (модуль "Легкая атлетика")	8	1	https://resh.edu.ru/subject/9/ https://old.iro22.ru/index.php/kpop-main/kpop-fk.html https://www.gto.ru/#gto-method https://www.gto.ru/norms
2.3	Зимние виды спорта (модуль "Зимние виды спорта")	7	1	https://resh.edu.ru/subject/9/ https://old.iro22.ru/index.php/kpop-main/kpop-fk.html https://www.gto.ru/#gto-method https://www.gto.ru/norms
2.4	Спортивные игры. Баскетбол (модуль "Спортивные игры")	8		https://resh.edu.ru/subject/9/ https://old.iro22.ru/index.php/kpop-main/kpop-fk.html https://www.gto.ru/#gto-method https://www.gto.ru/norms
2.5	Спортивные игры. Волейбол (модуль "Спортивные игры")	8		https://resh.edu.ru/subject/9/ https://old.iro22.ru/index.php/kpop-main/kpop-fk.html https://www.gto.ru/#gto-method https://www.gto.ru/norms
2.6	Спортивные игры. Футбол (модуль "Спортивные игры")	8		https://resh.edu.ru/subject/9/ https://old.iro22.ru/index.php/kpop-main/kpop-fk.html https://www.gto.ru/#gto-method https://www.gto.ru/norms

2.7	Подготовка к выполнению нормативных требований комплекса ГТО (модуль "Спорт")	12		https://resh.edu.ru/subject/9/ https://old.iro22.ru/index.php/kpop-main/kpop-fk.html https://www.gto.ru/#gto-method https://www.gto.ru/norms
Итого по разделу		61		
ОБЩЕЕ КОЛИЧЕСТВО ЧАСОВ ПО ПРОГРАММЕ		68	3	

7 КЛАСС

№ п/п	Наименование разделов и тем программы	Количество часов		Электронные (цифровые) образовательные ресурсы
		Всего	Контрольные работы	
Раздел 1. Знания о физической культуре				
1.1	Знания о физической культуре	2		https://resh.edu.ru/subject/9/ https://old.iro22.ru/index.php/kpop-main/kpop-fk.html https://www.gto.ru/#gto-method https://www.gto.ru/norms
Итого по разделу		2		
Раздел 2. Способы самостоятельной деятельности				
2.1	Способы самостоятельной деятельности	2		https://resh.edu.ru/subject/9/ https://old.iro22.ru/index.php/kpop-main/kpop-fk.html https://www.gto.ru/#gto-method https://www.gto.ru/norms
Итого по разделу		2		
ФИЗИЧЕСКОЕ СОВЕРШЕНСТВОВАНИЕ				
Раздел 1. Физкультурно-оздоровительная деятельность				
1.1	Физкультурно-оздоровительная деятельность	2		https://resh.edu.ru/subject/9/ https://old.iro22.ru/index.php/kpop-main/kpop-fk.html https://www.gto.ru/#gto-method https://www.gto.ru/norms
Итого по разделу		2		

Раздел 2. Спортивно-оздоровительная деятельность				
2.1	Гимнастика (модуль "Гимнастика")	8		https://resh.edu.ru/subject/9/ https://old.iro22.ru/index.php/kpop-main/kpop-fk.html https://www.gto.ru/#gto-method https://www.gto.ru/norms
2.2	Лёгкая атлетика (модуль "Легкая атлетика")	8		https://resh.edu.ru/subject/9/ https://old.iro22.ru/index.php/kpop-main/kpop-fk.html https://www.gto.ru/#gto-method https://www.gto.ru/norms
2.3	Зимние виды спорта (модуль "Зимние виды спорта")	8		https://resh.edu.ru/subject/9/ https://old.iro22.ru/index.php/kpop-main/kpop-fk.html https://www.gto.ru/#gto-method https://www.gto.ru/norms
2.4	Спортивные игры. Баскетбол (модуль "Спортивные игры")	8		https://resh.edu.ru/subject/9/ https://old.iro22.ru/index.php/kpop-main/kpop-fk.html https://www.gto.ru/#gto-method https://www.gto.ru/norms
2.5	Спортивные игры. Волейбол (модуль "Спортивные игры")	8		https://resh.edu.ru/subject/9/ https://old.iro22.ru/index.php/kpop-main/kpop-fk.html https://www.gto.ru/#gto-method https://www.gto.ru/norms
2.6	Спортивные игры. Футбол (модуль "Спортивные игры")	8		https://resh.edu.ru/subject/9/ https://old.iro22.ru/index.php/kpop-main/kpop-fk.html https://www.gto.ru/#gto-method https://www.gto.ru/norms

2.7	Подготовка к выполнению нормативных требований комплекса ГТО (модуль "Спорт")	14		https://resh.edu.ru/subject/9/ https://old.iro22.ru/index.php/kpop-main/kpop-fk.html https://www.gto.ru/#gto-method https://www.gto.ru/norms
Итого по разделу		62		
ОБЩЕЕ КОЛИЧЕСТВО ЧАСОВ ПО ПРОГРАММЕ		68		

8 КЛАСС

№ п/п	Наименование разделов и тем программы	Количество часов		Электронные (цифровые) образовательные ресурсы
		Всего	Контрольные работы	
Раздел 1. Знания о физической культуре				
1.1	Знания о физической культуре	2		https://resh.edu.ru/subject/9/ https://old.iro22.ru/index.php/kpop-main/kpop-fk.html https://www.gto.ru/#gto-method https://www.gto.ru/norms
Итого по разделу		2		
Раздел 2. Способы самостоятельной деятельности				
2.1	Способы самостоятельной деятельности	2		https://resh.edu.ru/subject/9/ https://old.iro22.ru/index.php/kpop-main/kpop-fk.html https://www.gto.ru/#gto-method https://www.gto.ru/norms
Итого по разделу		2		
ФИЗИЧЕСКОЕ СОВЕРШЕНСТВОВАНИЕ				
Раздел 1. Физкультурно-оздоровительная деятельность				
1.1	Физкультурно-оздоровительная деятельность	2		https://resh.edu.ru/subject/9/ https://old.iro22.ru/index.php/kpop-main/kpop-fk.html https://www.gto.ru/#gto-method https://www.gto.ru/norms
Итого по разделу		2		

Раздел 2. Спортивно-оздоровительная деятельность				
2.1	Гимнастика (модуль "Гимнастика")	8		https://resh.edu.ru/subject/9/ https://old.iro22.ru/index.php/kpop-main/kpop-fk.html https://www.gto.ru/#gto-method https://www.gto.ru/norms
2.2	Лёгкая атлетика (модуль "Легкая атлетика")	8		https://resh.edu.ru/subject/9/ https://old.iro22.ru/index.php/kpop-main/kpop-fk.html https://www.gto.ru/#gto-method https://www.gto.ru/norms
2.3	Зимние виды спорта (модуль "Зимние виды спорта")	8		https://resh.edu.ru/subject/9/ https://old.iro22.ru/index.php/kpop-main/kpop-fk.html https://www.gto.ru/#gto-method https://www.gto.ru/norms
2.4	Спортивные игры. Баскетбол (модуль "Спортивные игры")	8		https://resh.edu.ru/subject/9/ https://old.iro22.ru/index.php/kpop-main/kpop-fk.html https://www.gto.ru/#gto-method https://www.gto.ru/norms
2.5	Спортивные игры. Волейбол (модуль "Спортивные игры")	8		https://resh.edu.ru/subject/9/ https://old.iro22.ru/index.php/kpop-main/kpop-fk.html https://www.gto.ru/#gto-method https://www.gto.ru/norms
2.6	Спортивные игры. Футбол (модуль "Спортивные игры")	8		https://resh.edu.ru/subject/9/ https://old.iro22.ru/index.php/kpop-main/kpop-fk.html https://www.gto.ru/#gto-method https://www.gto.ru/norms

2.7	Подготовка к выполнению нормативных требований комплекса ГТО (модуль "Спорт")	14		https://resh.edu.ru/subject/9/ https://old.iro22.ru/index.php/kpop-main/kpop-fk.html https://www.gto.ru/#gto-method https://www.gto.ru/norms
Итого по разделу		62		
ОБЩЕЕ КОЛИЧЕСТВО ЧАСОВ ПО ПРОГРАММЕ		68		

9 КЛАСС

№ п/п	Наименование разделов и тем программы	Количество часов		Электронные (цифровые) образовательные ресурсы
		Всего	Контрольные работы	
Раздел 1. Знания о физической культуре				
1.1	Знания о физической культуре	2		https://resh.edu.ru/subject/9/ https://old.iro22.ru/index.php/kpop-main/kpop-fk.html https://www.gto.ru/#gto-method https://www.gto.ru/norms
Итого по разделу		2		
Раздел 2. Способы самостоятельной деятельности				
2.1	Способы самостоятельной деятельности	2		https://resh.edu.ru/subject/9/ https://old.iro22.ru/index.php/kpop-main/kpop-fk.html https://www.gto.ru/#gto-method https://www.gto.ru/norms
Итого по разделу		2		
ФИЗИЧЕСКОЕ СОВЕРШЕНСТВОВАНИЕ				
Раздел 1. Физкультурно-оздоровительная деятельность				
1.1	Физкультурно-оздоровительная деятельность	2		https://resh.edu.ru/subject/9/ https://old.iro22.ru/index.php/kpop-main/kpop-fk.html https://www.gto.ru/#gto-method https://www.gto.ru/norms
Итого по разделу		2		

Раздел 2. Спортивно-оздоровительная деятельность				
2.1	Гимнастика (модуль "Гимнастика")	8	0	https://resh.edu.ru/subject/9/ https://old.iro22.ru/index.php/kpop-main/kpop-fk.html https://www.gto.ru/#gto-method https://www.gto.ru/norms
2.2	Лёгкая атлетика (модуль "Легкая атлетика")	8	1	https://resh.edu.ru/subject/9/ https://old.iro22.ru/index.php/kpop-main/kpop-fk.html https://www.gto.ru/#gto-method https://www.gto.ru/norms
2.3	Зимние виды спорта (модуль "Зимние виды спорта")	8	1	https://resh.edu.ru/subject/9/ https://old.iro22.ru/index.php/kpop-main/kpop-fk.html https://www.gto.ru/#gto-method https://www.gto.ru/norms
2.4	Спортивные игры. Баскетбол (модуль "Спортивные игры")	8		
2.5	Спортивные игры. Волейбол (модуль "Спортивные игры")	8		https://resh.edu.ru/subject/9/ https://old.iro22.ru/index.php/kpop-main/kpop-fk.html https://www.gto.ru/#gto-method https://www.gto.ru/norms
2.6	Спортивные игры. Футбол (модуль "Спортивные игры")	8		https://resh.edu.ru/subject/9/ https://old.iro22.ru/index.php/kpop-main/kpop-fk.html https://www.gto.ru/#gto-method https://www.gto.ru/norms
2.7	Подготовка к выполнению нормативных требований комплекса ГТО (модуль "Спорт")	14		https://resh.edu.ru/subject/9/ https://old.iro22.ru/index.php/kpop-main/kpop-fk.html

			https://www.gto.ru/#gto-method https://www.gto.ru/norms
Итого по разделу	62		
ОБЩЕЕ КОЛИЧЕСТВО ЧАСОВ ПО ПРОГРАММЕ	68		

ПОУРОЧНОЕ ПЛАНИРОВАНИЕ

5 КЛАСС

№ п/п	Тема урока	Количество часов	
		Всего	Контрольные работы
1	Физическая культура и здоровый образ жизни человека	1	
2	Олимпийские игры древности	1	
3	Режим дня	1	
4	Организация и проведение самостоятельных занятий	1	
5	Составление дневника по физической культуре	1	
6	Упражнения утренней зарядки	1	
7	Ведение мяча стоя на месте	1	
8	Упражнения на развитие гибкости	1	
9	Упражнения на развитие координации	1	
10	Упражнения на формирование телосложения	1	
11	Кувырок вперёд и назад в группировке	1	
12	Кувырок вперёд ноги «скрестно»	1	
13	Кувырок назад из стойки на лопатках	1	
14	Опорные прыжки	1	
15	Упражнения на низком гимнастическом бревне	1	
16	Упражнения на гимнастической лестнице	1	
17	Упражнения на гимнастической скамейке	1	
18	Бег на длинные дистанции	1	
19	Бег на длинные дистанции	1	1

20	Бег на короткие дистанции	1	
21	Прыжок в длину с разбега способом «согнув ноги»	1	
22	Прыжок в длину с разбега способом «согнув ноги»	1	
23	Метание малого мяча в неподвижную мишень	1	
24	Метание малого мяча на дальность	1	
25	Передвижение на лыжах попеременным двухшажным ходом	1	
26	Повороты на лыжах способом переступания	1	
27	Повороты на лыжах способом переступания	1	
28	Подъём в горку на лыжах способом «лесенка»	1	
29	Подъём в горку на лыжах способом «лесенка»	1	
30	Спуск на лыжах с пологого склона	1	1
31	Спуск на лыжах с пологого склона	1	
32	Преодоление небольших препятствий при спуске с пологого склона	1	
33	Техника ловли мяча	1	
34	Техника ловли мяча	1	
35	Техника передачи мяча	1	
36	Техника передачи мяча	1	
37	Ведение мяча стоя на месте	1	
38	Ведение мяча в движении	1	
39	Ведение мяча в движении	1	
40	Бросок баскетбольного мяча в корзину двумя руками от груди с места	1	1

41	Технические действия с мячом	1	
42	Прямая нижняя подача мяча	1	
43	Прямая нижняя подача мяча	1	
44	Приём и передача мяча снизу	1	
45	Приём и передача мяча сверху	1	
46	Технические действия с мячом	1	
47	Технические действия с мячом	1	
48	Технические действия с мячом	1	
49	Удар по мячу внутренней стороной стопы	1	
50	Удар по мячу внутренней стороной стопы	1	
51	Остановка катящегося мяча внутренней стороной стопы	1	
52	Ведение футбольного мяча «по кругу»	1	
53	Ведение футбольного мяча «по кругу»	1	
54	Ведение футбольного мяча «змейкой»	1	
55	Ведение футбольного мяча «змейкой»	1	
56	История ВФСК ГТО и ГТО в наши дни. Правила выполнения спортивных нормативов 3 ступени. Физическая подготовка	1	
57	Правила ТБ на уроках при подготовке к ГТО. ЗОЖ. Первая помощь при травмах	1	
58	Правила и техника выполнения норматива комплекса ГТО: Бег на 30м. Эстафеты	1	
59	Правила и техника выполнения норматива комплекса ГТО: Бег на 1000м	1	
60	Правила и техника выполнения норматива комплекса ГТО: Кросс на 2 км. Подводящие	1	

	упражнения		
61	Правила и техника выполнения норматива комплекса ГТО: Подтягивание из виса на высокой перекладине – мальчики. Сгибание и разгибание рук в упоре лежа на полу. Эстафеты	1	
62	Правила и техника выполнения норматива комплекса ГТО: Подтягивание из виса лежа на низкой перекладине 90см. Эстафеты	1	
63	Правила и техника выполнения норматива комплекса ГТО: Наклон вперед из положения стоя на гимнастической скамье. Подвижные игры	1	
64	Правила и техника выполнения норматива комплекса ГТО: Прыжок в длину с места толчком двумя ногами. Эстафеты	1	
65	Правила и техника выполнения норматива комплекса ГТО: Поднимание туловища из положения лежа на спине. Подвижные игры	1	
66	Правила и техника выполнения норматива комплекса ГТО: Метание мяча весом 150г. Подвижные игры	1	
67	Правила и техника выполнения норматива комплекса ГТО: Челночный бег 3*10м. Эстафеты	1	
68	Летний фестиваль ГТО. (сдача норм ГТО с соблюдением правил и техники выполнения испытаний (тестов) 3 ступени	1	
ОБЩЕЕ КОЛИЧЕСТВО ЧАСОВ ПО ПРОГРАММЕ		68	

6 КЛАСС

№ п/п	Тема урока	Количество часов	
		Всего	Контрольные работы
1	Символика и ритуалы Олимпийских игр	1	
2	История первых Олимпийских игр современности	1	
3	Физическая подготовка человека	1	
4	Основные показатели физической нагрузки	1	
5	Физическая подготовка человека	1	
6	Основные показатели физической нагрузки	1	
7	Упражнения для коррекции телосложения	1	
8	Упражнения для профилактики нарушений осанки	1	
9	Акробатические комбинации	1	
10	Упражнения на низком гимнастическом бревне	1	
11	Акробатические комбинации	1	
12	Опорные прыжки через гимнастического козла	1	
13	Опорные прыжки через гимнастического козла	1	1
14	Упражнения на невысокой гимнастической перекладине	1	
15	Упражнения на невысокой гимнастической перекладине	1	
16	Лазание по канату в три приема	1	
17	Лазание по канату в три приема	1	
18	Упражнения ритмической гимнастики	1	

19	Упражнения ритмической гимнастики	1	
20	Старт с опорой на одну руку с последующим ускорением	1	
21	Старт с опорой на одну руку с последующим ускорением	1	
22	Спринтерский бег	1	
23	Спринтерский бег	1	
24	Гладкий равномерный бег	1	
25	Гладкий равномерный бег	1	1
26	Прыжковые упражнения: прыжок в высоту с разбега способом «перешагивание»	1	
27	Прыжковые упражнения в длину и высоту	1	
28	Метание малого мяча по движущейся мишени	1	
29	Передвижение одновременным одношажным ходом	1	
30	Передвижение одновременным одношажным ходом	1	
31	Преодоление небольших трамплинов при спуске с пологого склона	1	
32	Упражнения лыжной подготовки	1	
33	Передвижения по учебной дистанции, повороты, спуски, торможение	1	
34	Передвижения по учебной дистанции, повороты, спуски, торможение	1	
35	Передвижение в стойке баскетболиста	1	1
36	Передвижение в стойке баскетболиста	1	
37	Прыжки вверх толчком одной ногой	1	

38	Остановка двумя шагами и прыжком	1	
39	Остановка двумя шагами и прыжком	1	
40	Упражнения в ведении мяча	1	
41	Упражнения в ведении мяча	1	
42	Упражнения в ведении мяча	1	
43	Упражнения на передачу и броски мяча	1	
44	Упражнения на передачу и броски мяча	1	
45	Игровая деятельность с использованием технических приёмов	1	
46	Приём мяча двумя руками снизу в разные зоны площадки	1	
47	Передача мяча двумя руками снизу в разные зоны площадки	1	
48	Передача мяча двумя руками снизу в разные зоны площадки	1	
49	Игровая деятельность с использованием технических приёмов в подаче мяча	1	
50	Игровая деятельность с использованием приёма мяча снизу и сверху	1	
51	Игровая деятельность с использованием технических приёмов передачи мяча снизу и сверху	1	
52	Удар по катящемуся мячу с разбега	1	
53	Удар по катящемуся мячу с разбега	1	
54	Игровая деятельность с использованием технических приёмов остановки мяча	1	
55	Игровая деятельность с использованием	1	

	технических приёмов передачи мяча		
56	Игровая деятельность с использованием технических приёмов ведения мяча	1	
57	История ВФСК ГТО и ГТО в наши дни. Правила выполнения спортивных нормативов 3-4 ступени. Правила ТБ. Первая помощь при травмах	1	
58	Правила и техника выполнения норматива комплекса ГТО: Бег на 30м и 60м. Эстафеты	1	
59	Правила и техника выполнения норматива комплекса ГТО: Бег на 1000м и 1500м	1	
60	Правила и техника выполнения норматива комплекса ГТО: Кросс на 2 км и 3 км. Подводящие упражнения	1	
61	Правила и техника выполнения норматива комплекса ГТО: Подтягивание из вися лежа на низкой перекладине 90см. Эстафеты	1	
62	Правила и техника выполнения норматива комплекса ГТО: Прыжок в длину с места толчком двумя ногами. Эстафеты	1	
63	Правила и техника выполнения норматива комплекса ГТО: Поднимание туловища из положения лежа на спине. Подвижные игры	1	
64	Правила и техника выполнения норматива комплекса ГТО: Метание мяча весом 150г. Подвижные игры	1	
65	Правила и техника выполнения норматива комплекса ГТО: Стрельба (пневматика или	1	

	электронное)		
66	Правила и техника выполнения норматива комплекса ГТО: Челночный бег 3*10м. Эстафеты	1	
67	Правила и техника выполнения норматива комплекса ГТО: Подтягивание из виса на высокой перекладине – мальчики. Сгибание и разгибание рук в упоре лежа на полу. Эстафеты	1	
68	Фестиваль ГТО «Всеим классом сдадим ГТО». (сдача норм ГТО с соблюдением правил и техники выполнения испытаний (тестов) 3-4 степени	1	
ОБЩЕЕ КОЛИЧЕСТВО ЧАСОВ ПО ПРОГРАММЕ		68	

7 КЛАСС

№ п/п	Тема урока	Количество часов	
		Всего	Контрольные работы
1	Истоки развития олимпизма в России	1	
2	Воспитание качеств личности на занятиях физической культурой и спортом	1	
3	Соблюдение правил техники безопасности и гигиены мест занятий физическими упражнениями	1	
4	Тактическая подготовка	1	
5	Способы и процедуры оценивания техники двигательных действий	1	
6	Планирование занятий технической подготовкой	1	
7	Упражнения для коррекции телосложения	1	
8	Упражнения для профилактики нарушения осанки	1	
9	Акробатические комбинации	1	
10	Акробатические пирамиды	1	
11	Стойка на голове с опорой на руки	1	
12	Комплекс упражнений степ-аэробики	1	
13	Комплекс упражнений степ-аэробики	1	
14	Комбинация на низкой гимнастической перекладине	1	
15	Комбинация на низкой гимнастической перекладине	1	
16	Лазанье по канату в два приёма	1	

24	Преодоление препятствий наступанием	1	
25	Преодоление препятствий прыжковым бегом	1	
26	Преодоление препятствий прыжковым бегом	1	
27	Эстафетный бег	1	
28	Эстафетный бег	1	
29	Прыжки с разбега в длину и в высоту	1	
30	Прыжки с разбега в длину и в высоту	1	
31	Метание малого мяча в катящуюся мишень	1	
32	Метание малого мяча в катящуюся мишень	1	
33	Торможение на лыжах способом «упор»	1	
34	Торможение на лыжах способом «упор»	1	
35	Поворот упором при спуске с пологого склона	1	
36	Поворот упором при спуске с пологого склона	1	
37	Преодоление естественных препятствий на лыжах	1	
38	Преодоление естественных препятствий на лыжах	1	
39	Переход с одного хода на другой во время прохождения учебной дистанции	1	
40	Спуски и подъёмы во время прохождения учебной дистанции	1	
41	Передача мяча после отскока от пола	1	
42	Ловля мяча после отскока от пола	1	
43	Бросок мяча в корзину двумя руками снизу после ведения	1	
44	Игровая деятельность с использованием разученных технических приёмов	1	

45	Бросок мяча в корзину двумя руками снизу после ведения	1	
46	Бросок мяча в корзину двумя рукам от груди после ведения	1	
47	Бросок мяча в корзину двумя рукам от груди после ведения	1	
48	Игровая деятельность с использованием разученных технических приёмов	1	
49	Верхняя прямая подача мяча	1	
50	Передача мяча через сетку двумя руками сверху	1	
51	Перевод мяча за голову	1	
52	Перевод мяча за голову	1	
53	Игровая деятельность с использованием разученных технических приёмов	1	
54	Игровая деятельность с использованием разученных технических приёмов	1	
55	Средние и длинные передачи мяча по прямой	1	
56	Средние и длинные передачи мяча по диагонали	1	
57	Тактические действия при выполнении углового удара	1	
58	Тактические действия при вбрасывании мяча из-за боковой линии	1	
59	Игровая деятельность с использованием разученных технических приёмов	1	
60	Игровая деятельность с использованием разученных технических приёмов	1	
61	История ВФСК ГТО, возрождение ГТО. Правила	1	

	выполнения спортивных нормативов 4 ступени. Правила ТБ. Первая помощь при травмах		
62	Правила и техника выполнения норматива комплекса ГТО: Бег на 30м и 60м	1	
63	Правила и техника выполнения норматива комплекса ГТО: Бег на 1500м	1	
64	Правила и техника выполнения норматива комплекса ГТО: Кросс на 3 км	1	
65	Правила и техника выполнения норматива комплекса ГТО: Подтягивание из виса на высокой перекладине – мальчики. Сгибание и разгибание рук в упоре лежа на полу	1	
66	Правила и техника выполнения норматива комплекса ГТО: Подтягивание из виса лежа на низкой перекладине 90см	1	
67	Правила и техника выполнения норматива комплекса ГТО: Наклон вперед из положения стоя на гимнастической скамье	1	
68	Фестиваль «Мы и ГТО». (сдача норм ГТО с соблюдением правил и техники выполнения испытаний (тестов) 4 ступени	1	
ОБЩЕЕ КОЛИЧЕСТВО ЧАСОВ ПО ПРОГРАММЕ		68	

8 КЛАСС

№ п/п	Тема урока	Количество часов	
		Всего	Контрольные работы
1	Физическая культура в современном обществе	1	
2	Адаптивная и лечебная физическая культура	1	
3	Коррекция нарушения осанки	1	
4	Коррекция избыточной массы тела	1	
5	Правила проведения самостоятельных занятий при коррекции осанки и телосложения	1	
6	Профилактика умственного перенапряжения	1	
7	Упражнения для профилактики утомления	1	
8	Дыхательная и зрительная гимнастика	1	
9	Профилактика умственного перенапряжения	1	
10	Упражнения для профилактики утомления	1	
11	Дыхательная и зрительная гимнастика	1	
12	Акробатические комбинации	1	
13	Гимнастическая комбинация на перекладине	1	
16	Гимнастическая комбинация на перекладине	1	
17	Вольные упражнения на базе ритмической гимнастики	1	
18	Бег на короткие дистанции	1	
19	Бег на средние дистанции	1	
20	Бег на длинные дистанции	1	
21	Бег на длинные дистанции	1	
22	Прыжки в длину с разбега	1	

23	Прыжок в длину с разбега способом «прогнувшись»	1	
24	Прыжок в длину с разбега способом «прогнувшись»	1	
25	Прыжок в длину с разбега способом «прогнувшись»	1	
26	Прыжок в длину с разбега способом «прогнувшись»	1	
27	Прыжок в длину с разбега способом «прогнувшись»	1	
28	Самостоятельная подготовка к выполнению нормативных требований комплекса ГТО	1	
29	Техника передвижения на лыжах одновременным бесшажным ходом	1	
30	Техника передвижения на лыжах одновременным бесшажным ходом	1	
31	Способы преодоления естественных препятствий на лыжах	1	
32	Способы преодоления естественных препятствий на лыжах	1	
33	Торможение боковым скольжением	1	
34	Торможение боковым скольжением	1	
35	Переход с одного лыжного хода на другой	1	
36	Переход с одного лыжного хода на другой	1	
37	Лыжная подготовка в передвижениях на лыжах, при спусках, подъёмах, торможении	1	
38	Повороты с мячом на месте	1	

39	Повороты с мячом на месте	1	
40	Передача мяча одной рукой от плеча и снизу	1	
41	Передача мяча одной рукой от плеча и снизу	1	
42	Бросок мяча в корзину двумя руками в прыжке	1	
43	Бросок мяча в корзину двумя руками в прыжке	1	
44	Бросок мяча в корзину одной рукой в прыжке	1	
45	Бросок мяча в корзину одной рукой в прыжке	1	
46	Прямой нападающий удар	1	
47	Прямой нападающий удар	1	
48	Индивидуальное блокирование мяча в прыжке с места	1	
49	Индивидуальное блокирование мяча в прыжке с места	1	
50	Тактические действия в защите	1	
51	Тактические действия в защите	1	
52	Тактические действия в нападении	1	
53	Тактические действия в нападении	1	
54	Игровая деятельность с использованием разученных технических приёмов	1	
55	Игровая деятельность с использованием разученных технических приёмов	1	
56	Удар по мячу с разбега внутренней частью подъёма стопы	1	
57	Правила игры в мини-футбол	1	
58	Игровая деятельность по правилам классического футбола	1	
59	Игровая деятельность по правилам	1	

	классического футбола		
60	История ВФСК ГТО, возрождение ГТО. Правила выполнения спортивных нормативов 4-5 ступени. Правила ТБ. Первая помощь при травмах	1	
61	Правила и техника выполнения норматива комплекса ГТО: Бег на 30м и 60м	1	
62	Правила и техника выполнения норматива комплекса ГТО: Бег на 1500м или 2000м	1	
63	Правила и техника выполнения норматива комплекса ГТО: Кросс на 3 км	1	
64	Правила и техника выполнения норматива комплекса ГТО: Наклон вперед из положения стоя на гимнастической скамье	1	
65	Правила и техника выполнения норматива комплекса ГТО: Прыжок в длину с места толчком двумя ногами	1	
66	Правила и техника выполнения норматива комплекса ГТО: Метание мяча весом 150г	1	
67	Правила и техника выполнения норматива комплекса ГТО: Челночный бег 3*10м	1	
68	Фестиваль «Мы сдадим ГТО». (сдача норм ГТО с соблюдением правил и техники выполнения испытаний (тестов) 4-5 ступени	1	
ОБЩЕЕ КОЛИЧЕСТВО ЧАСОВ ПО ПРОГРАММЕ		68	

9 КЛАСС

№ п/п	Тема урока	Количество часов	
		Всего	Контрольные работы
1	Здоровье и здоровый образ жизни	1	
2	Туристские походы как форма активного отдыха	1	
3	Восстановительный массаж	1	
4	Банные процедуры	1	
5	Оказание первой помощи во время самостоятельных занятий физическими упражнениями и активного отдыха	1	
6	Занятия физической культурой и режим питания	1	
7	Упражнения для снижения избыточной массы тела	1	
8	Оказание первой помощи во время самостоятельных занятий физическими упражнениями и активного отдыха	1	
9	Занятия физической культурой и режим питания	1	
10	Упражнения для снижения избыточной массы тела	1	
11	Длинный кувырок с разбега	1	
12	Кувырок назад в упор	1	
13	Гимнастическая комбинация на высокой перекладине	1	
14	Гимнастическая комбинация на высокой перекладине	1	
15	Гимнастическая комбинация на гимнастическом	1	

	бревне		
16	Гимнастическая комбинация на гимнастическом бревне	1	
17	Упражнения черлидинга	1	
18	Бег на короткие дистанции	1	
19	Бег на короткие дистанции	1	
20	Бег на длинные дистанции	1	
21	Бег на длинные дистанции	1	
22	Прыжки в длину «прогнувшись»	1	
23	Прыжки в длину «согнув ноги»	1	
24	Прыжки в высоту	1	
25	Прыжки в высоту	1	
26	Метание спортивного снаряда с разбега на дальность	1	
27	Метание спортивного снаряда с разбега на дальность	1	
28	Передвижение попеременным двухшажным ходом	1	
29	Передвижение попеременным двухшажным ходом	1	
30	Передвижение одновременным одношажным ходом	1	
31	Передвижение одновременным одношажным ходом	1	
32	Способы перехода с одного лыжного хода на другой	1	
33	Способы перехода с одного лыжного хода на	1	

	другой		
34	Ведение мяча	1	
35	Передача мяча	1	
36	Передача мяча	1	
37	Приемы и броски мяча на месте	1	
38	Приемы и броски мяча в прыжке	1	
39	Приемы и броски мяча после ведения	1	
40	Подачи мяча в разные зоны площадки соперника	1	
41	Подачи мяча в разные зоны площадки соперника	1	
42	Приёмы и передачи мяча на месте	1	
43	Приёмы и передачи мяча на месте	1	
44	Приёмы и передачи в движении	1	
45	Приёмы и передачи в движении	1	
46	Удары	1	
47	Удары	1	
48	Блокировка	1	
49	Блокировка	1	
50	Ведение мяча	1	
51	Ведение мяча	1	
52	Остановки и удары по мячу в движении	1	
53	Остановки и удары по мячу в движении	1	
54	История ВФСК ГТО, возрождение ГТО. Правила выполнения спортивных нормативов 5-6 ступени. Правила ТБ. Первая помощь при травмах	1	
55	Правила и техника выполнения норматива	1	

	комплекса ГТО: Бег на 30м, 60м или 100м		
56	Правила и техника выполнения норматива комплекса ГТО: Бег на 2000м или 3000м	1	
57	Правила и техника выполнения норматива комплекса ГТО: Кросс на 3 км или 5км	1	
58	Правила и техника выполнения норматива комплекса ГТО: Подтягивание из виса на высокой перекладине. Рывок гири 16кг. Сгибание и разгибание рук в упоре лежа на полу	1	
59	Правила и техника выполнения норматива комплекса ГТО: Подтягивание из виса на высокой перекладине. Рывок гири 16кг. Сгибание и разгибание рук в упоре лежа на полу	1	
60	Правила и техника выполнения норматива комплекса ГТО: Подтягивание из виса лежа на низкой перекладине 90см	1	
61	Правила и техника выполнения норматива комплекса ГТО: Наклон вперед из положения стоя на гимнастической скамье	1	
62	Правила и техника выполнения норматива комплекса ГТО: Наклон вперед из положения стоя на гимнастической скамье	1	
63	Правила и техника выполнения норматива комплекса ГТО: Прыжок в длину с места толчком двумя ногами	1	
64	Правила и техника выполнения норматива	1	

	комплекса ГТО: Поднимание туловища из положения лежа на спине		
65	Правила и техника выполнения норматива комплекса ГТО: Поднимание туловища из положения лежа на спине	1	
66	Правила и техника выполнения норматива комплекса ГТО: Метание мяча весом 150г, 500г(д), 700г(ю)	1	
67	Правила и техника выполнения норматива комплекса ГТО: Челночный бег 3*10м	1	
68	Фестиваль «Мы и ГТО». (сдача норм ГТО с соблюдением правил и техники выполнения испытаний (тестов) 5-6 ступени	1	
ОБЩЕЕ КОЛИЧЕСТВО ЧАСОВ ПО ПРОГРАММЕ		68	

**УЧЕБНО-МЕТОДИЧЕСКОЕ ОБЕСПЕЧЕНИЕ
ОБРАЗОВАТЕЛЬНОГО ПРОЦЕССА
ОБЯЗАТЕЛЬНЫЕ УЧЕБНЫЕ МАТЕРИАЛЫ ДЛЯ УЧЕНИКА**

- Физическая культура, 8-9 классы/ Лях В.И., Акционерное общество
«Издательство «Просвещение»

МЕТОДИЧЕСКИЕ МАТЕРИАЛЫ ДЛЯ УЧИТЕЛЯ

Физическая культура, 8-9 классы/ Лях В.И., Акционерное общество
«Издательство «Просвещение»

**ЦИФРОВЫЕ ОБРАЗОВАТЕЛЬНЫЕ РЕСУРСЫ И РЕСУРСЫ СЕТИ
ИНТЕРНЕТ**

<https://resh.edu.ru/subject/9/>

<https://old.iro22.ru/index.php/kpop-main/kpop-fk.html>

<https://www.gto.ru/#gto-method> <https://www.gto.ru/norms>

