

**МИНИСТЕРСТВО ПРОСВЕЩЕНИЯ РОССИЙСКОЙ ФЕДЕРАЦИИ**

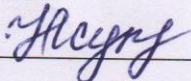
**Министерство образования и науки Алтайского края**

**Комитет по образованию Администрации Шелаболихинского района**

**МБОУ "Кипринская СОШ"**

РАССМОТРЕНО

Руководитель МО  
учителей




Суконник Н.Л.

Протокол №1  
от «28» 08 2024 г.

СОГЛАСОВАНО

Заместитель директора  
по УР



Бусыгина Ю.В.

Протокол №1  
от «28» 08 2024 г.

УТВЕРЖДЕНО

Директор школы



Пашкова Н.П.

Приказ №91  
от «29» 08 2024 г.

**РАБОЧАЯ ПРОГРАММА**

**Коррекционного курса: Развитие психомоторики и сенсорных процессов**

**Для обучающихся лёгкой умственной отсталостью**

**Вариант 8.1.**

**9 класс**

**с.Киприно 2024**

## Пояснительная записка

Рабочая программа составлена на основании следующих нормативно-правовых документов:

1. Закон «Об образовании» Российской Федерации.
2. Конвенция о правах ребенка.
3. Закон о защите прав ребенка.

Система образования детей с нарушениями в развитии предусматривает проведение индивидуальных и групповых коррекционных занятий общеразвивающей и предметной направленности.

Исходным принципом для определения целей и задач коррекции, а также способов их решения является принцип единства диагностики и коррекции развития.

### **Основное содержание программы.**

Основные направления коррекционной работы:

- совершенствование движений сенсорного развития;
- коррекция отдельных сторон психической деятельности;
- развитие различных видов мышления;
- коррекция нарушений в развитии эмоционально-личностной сферы;
- развитие речи и овладение техникой чтения;
- расширение представлений об окружающем мире и обогащение словаря;
- коррекция индивидуальных пробелов в знаниях;
- развитие мотивов межличностных отношений.

Современные требования общества к развитию личности детей, с нарушением интеллекта, диктуют необходимость более полно реализовывать идею индивидуализации обучения, учитывающего готовность детей к школе, степень тяжести их дефекта, состояние здоровья, индивидуально-типологические особенности. А значит, речь идёт о необходимости оказания комплексной дифференцированной помощи детям, направленной на преодоление трудностей овладения программными знаниями, умениями и навыками, что в конечном итоге будет способствовать более успешной адаптации и интеграции их в общество.

Цель программы курса коррекционных занятий «Развитие психомоторики и сенсорных процессов» имеет своей: на основе создания оптимальных условий познания ребёнком каждого объекта в совокупности сенсорных свойств, качеств, признаков дать правильное многогранное полифункциональное представление об окружающей действительности, способствующее оптимизации психического развития ребёнка и более эффективной социализации его в обществе.

Достижение цели предусматривает решение ряда задач, основная из которых следующая: обогащение чувственного познавательного опыта на основе формирования умений наблюдать, сравнивать, выделять существенные признаки предметов и явлений и отражать их в речи, нацеленное на развитие психических процессов памяти, мышления, речи, воображение.

Задачи:

- формирование на основе активизации работы всех органов чувств адекватного восприятия явлений и объектов окружающей действительности в совокупности их свойств;
- коррекция недостатков познавательной деятельности школьников путём систематического и целенаправленного воспитания у них полноценного восприятия формы, конструкции, величины, цвета, особых свойств предметов, их положения в пространстве;
- формирование пространственно-временных ориентировок;

- развитие слухоголосовых координаций;
- обогащение словарного запаса детей на основе использования соответствующей терминологии;
- исправление недостатков моторики; совершенствование зрительно-двигательной координации;
- формирование точности и целенаправленности движений и действий;
- развитие мыслительных операций.

Внимание учащихся с нарушением интеллекта характеризуется повышенной отвлекаемостью, неустойчивостью, снижением способности распределять и концентрировать внимание. Произвольное, непроизвольное внимание, а также свойства внимания (концентрация, переключаемость, устойчивость, наблюдательность, распределение) значительно развиваются в результате специальных упражнений. Детей нужно учить выделять существенные признаки, свойства предметов и явлений. Одним из эффективных методов развития восприятия, воспитания наблюдательности является сравнение. Для развития пространственных представлений необходимо использовать наглядный материал; учить детей смотреть, слушать, выделять главные и существенные признаки предметов, видеть в предмете много разных деталей: развивать пространственные представления.

Важную роль для ориентировки человека в окружающем мире играет память. У всех школьников с нарушением интеллекта наблюдаются недостатки памяти, при чем они касаются всех видов запоминания. В первую очередь у учащихся ограничен объем памяти и снижена прочность запоминания. Эти особенности влияют на запоминание как наглядного, так и словесного материала.

На коррекционных занятиях необходимо развивать те виды памяти, которые оказываются наименее развитыми у ребенка (зрительная, слуховая, словесно - логическая). Работу по формированию памяти целесообразно проводить на не учебном материале, в различных жизненных ситуациях. Важно научить детей понимать, что значит запомнить, научиться группировать материал, выделять опорные слова, составлять план, устанавливать смысловые связи, т.е., развивать не только механическую, но и произвольную память.

В развитии мыслительной деятельности учащихся с нарушением интеллекта обнаруживается значительное отставание и своеобразие. Это выражается в несформированности таких операций, как анализ и синтез, в неумении выделять существенные признаки предмета и делать обобщения, в низком уровне развития абстрактного мышления.

В процессе занятий необходимо научить рассматривать предмет или ситуацию с разных сторон, оперировать всеми необходимыми для решения задач данными.

Понятие образного мышления подразумевает оперирование образами, проведение различных операций (мыслительных) с опорой на представления. Поэтому необходимо уделять внимание формированию у детей умения создавать в голове различные образы, т.е., визуализировать.

Для учащихся с нарушением интеллекта наиболее сложными являются задачи проблемного характера. Им свойственно: поверхностное мышление, его направленность на случайные признаки, что особенно проявляется на словесно – логическом уровне. Через решение логических задач развивается словесно – логическое мышление. Необходимо подбирать такие задачи, которые бы требовали индуктивного (от единичного к общему) и дедуктивного (от общего к единичному) умозаключения.

Решение мыслительных задач, которые трудно даются детям, рекомендуется выполнять с применением наглядности, постепенно снижая долю ее участия в мыслительном процессе.

Уровень развития мелкой моторики – один из показателей интеллектуального развития ребенка. Доказано, что развитие движений руки находится в тесной связи с развитием речи и мышления. Техника письма также требует слаженной работы мелких мышц кисти и всей руки, и в том числе хорошо развитого зрительного восприятия и произвольного внимания. Нарушения перечисленных психических функций и моторики выражается в проявлениях дисграфии, утомляемости, негативном

отношении к учебе, школьных неврозах. Коррекция связана с развитием быстроты, точности движений, развитие навыков ручной умелости, координации движений рук, развитие мелких мышц руки, развитие умения отображать эмоциональное состояние с помощью мимики и жестов

Коррекционно – развивающая работа с детьми представляет собой организацию целостной осмысленной деятельности ребенка и учителя, проводимой в соответствии с определенными научно обоснованными принципами:

- Развитие умений и навыков, позволяющих в комплексе развивать познавательную деятельность и личность ребенка.
- Развитие умения думать, рассуждать, строить умозаключения, используя для этого диалог ребенка и учителя, в котором учитель задает вопросы, стимулирующие мышление.
- Развитие у учащихся основных (базовых) мыслительных операций и важнейших интеллектуальных умений, составляющих ядро любой познавательной деятельности человека.
- Коррекция и развитие понимания. Формирование умения понимать общий и переносный смысл слов, фраз, текстов.

Коррекционные занятия проводятся по подгруппам и в индивидуальной форме. На каждый класс выделено 1 час в неделю, продолжительность занятий 15 – 25 минут. Занятия проводятся с учётом возрастных и индивидуальных особенностей детей.

В результате целенаправленной деятельности на занятиях по развитию психомоторики и сенсорных процессов школьники должны научиться:

- ориентироваться на сенсорные эталоны;
- узнавать предметы по заданным признакам;
- сравнивать предметы по внешним признакам;
- классифицировать предметы по форме, величине, цвету, функциональному назначению;
- составлять сериационные ряды предметов и их изображений по разным признакам;
- практически выделять признаки и свойства объектов и явлений;
- давать полное описание объектов и явлений;
- различать противоположно направленные действия и явления;
- видеть временные рамки своей деятельности;
- определять последовательность событий;
- ориентироваться в пространстве;
- целенаправленно выполнять действия по инструкции;
- самопроизвольно согласовывать свои движения и действия;
- опосредовать свою деятельность речью;
- проявлять интерес к познанию и самопознанию;
- устанавливать смысловые связи, проделывать мыслительные операции (обобщение, сравнение, анализ и т.д.)
- проявлять логическое мышление;
- уметь проявлять волевые усилия для достижения своих желаний и побуждений;
- умение сотрудничать;
- уметь понимать и передавать свои чувства.

Своевременная психолого-педагогическая помощь умственно отсталым учащимся является необходимой предпосылкой их успешного обучения и воспитания.

## Методическое обеспечение программы:

Материал для развития мелкой моторики:

- Пазлы.
- Мягкая шнуровка.
- Тематические трафареты
- Диагностический комплект для начальной школы.

Дидактические игры: «Времена года», «Что перепутал художник».

### 9 класс

#### Учащиеся должны уметь:

- проявлять интерес к познанию и самопознанию;
- снижение эмоциональных перегрузок и отвлекаемости на уроках;
- различать противоположно направленные действия и явления;
- видеть временные рамки своей деятельности;
- определять последовательность событий;
- ориентироваться в пространстве;
- самопроизвольно согласовывать свои движения и действия;
- опосредовать свою деятельность речью;
- уметь проявлять волевые усилия для достижения своих желаний и побуждений;
- уметь понимать и передавать свои чувства;
- устанавливать смысловые связи, проделывать мыслительные операции (обобщение, сравнение, анализ и т.д.)
- проявлять логическое мышление;
- умение сотрудничать.

### **Тематическое планирование по курсу «Развитие психомоторики и сенсорных процессов» 3 часа**

#### **9 класс**

Раздел	Темы занятий	Кол-во часов	Дата проведения (план)
Блок 1	Входная диагностика познавательных процессов.		
	1. Диагностика развития восприятия: <ul style="list-style-type: none"><li>• Оценка зрительного восприятия (Методика «Узнавание реалистических изображений» - А.Р. Лурия, «Узнавание перечеркнутых изображений», «Узнавание наложенных изображений»: фигуры Поппельгейтора).</li><li>• Оценка восприятия пространства, уровня сформированности восприятия: объем, наблюдательность (методика «Понимание предлогов и слов, обозначающих пространственное взаимоположение</li></ul>	3	

	объектов»).		
	<p>2.Диагностика развития внимания:</p> <ul style="list-style-type: none"> <li>• Диагностика устойчивости и произвольности внимания (таблицы Шульте, уровень сложности 9.)</li> <li>• Исследование переключения и концентрации внимания (методика «Красно – черная таблица», уровень сложности 9)</li> <li>• Исследование продуктивности и устойчивости внимания (методика «Исправь ошибки», уровень сложности 9)</li> <li>• Исследование избирательности и устойчивости внимания (методика Мюнстерберга, методика «Корректирующая проба по Е.И. Рогову» уровень сложности 8).</li> <li>• Определение уровня внимания и работоспособности (Методика «Счет» - 1 и 2 способ)</li> </ul>	6	
	<p>3.Диагностика развития памяти:</p> <ul style="list-style-type: none"> <li>• Диагностика слуховой памяти (Методика «10 слов» по А.Р. Лурия; методика «Запоминание двух групп слов», уровень сложности 9).</li> <li>• Диагностика смысловой памяти (Методика «Пиктограмма», «Тройки слов» уровень сложности 9).</li> <li>• Диагностика зрительной памяти (методика «Исследование зрительной памяти», уровень сложности 9)</li> <li>• Диагностика логической и механической памяти (Методика «Запомни пару»)</li> <li>• Диагностика скорости запоминания, точности, прочности запоминания, организованности памяти (уровень сложности 9)</li> </ul>	6	
	<p>4.Диагностика развития мышления:</p> <ul style="list-style-type: none"> <li>• Диагностика степени сформированности мыслительных процессов (сравнение, обобщение, классификация, выделение существенного, анализ, синтез).</li> <li>• Диагностика наглядно – образного мышления (Методика «Лабиринт» уровень сложности 9)</li> <li>• Исследование скорости протекания мыслительных процессов.</li> <li>• Диагностика развития логического мышления (методики «Четвертый лишний», «Сохранение массы»)</li> </ul>	5	

Блок 2	Коррекция, развитие и диагностика познавательных процессов.		
Коррекция, развитие и диагностика восприятия	1. Упражнения для развития восприятия: <ul style="list-style-type: none"> <li>• Упражнение «Таблица графических изображений»</li> <li>• Упражнение «Таблица цифр»</li> <li>• Упражнение «Таблица геометрических фигур»</li> <li>• Упражнение «Таблица букв»</li> <li>• Упражнение «Нарисовать объект, пользуясь набором фигур»</li> </ul>	3	
	2. Коррекция и развитие восприятия цвета: <ul style="list-style-type: none"> <li>• Методика «Назови цвет» М. Монтессори</li> <li>• Игра «Цветные картинки»</li> <li>• Таблицы геометрических фигур</li> </ul>	2	
	3. Коррекция и развитие способности к восприятию целого по частям: <ul style="list-style-type: none"> <li>• Упражнение «Составь целое из частей»</li> <li>• Упражнение «Составь фигуры»</li> </ul>	2	
	3. Игровые тренинги для развития наблюдательности: <ul style="list-style-type: none"> <li>• Игра «Развиваем наблюдательность»</li> <li>• Игра «Самые наблюдательные»</li> <li>• Игра «Определи длину отрезка»</li> <li>• Игра «Определи размер на ощупь»</li> <li>• Игра «Делим на части»</li> <li>• Игра «Угадай голоса»</li> <li>• Игра «Развиваем чувство времени»</li> <li>• Игра «На какой странице закладка»</li> </ul>	3	
	4. Коррекция и развитие пространственного восприятия: <ul style="list-style-type: none"> <li>• Упражнение «Определи положение предметов»</li> <li>• Упражнение «Найди место»</li> <li>• Упражнение «Определи правую и левую сторону»</li> </ul>	2	
	5. Диагностика развития восприятия	2	
Коррекция, развитие и диагностика внимания	1. Коррекция и развитие концентрации и устойчивости внимания: <ul style="list-style-type: none"> <li>• Игра «Корректирующая проба»</li> <li>• Игра «Слова - невидимки»</li> <li>• Счет по командам</li> <li>• Игра «Синтез слов и звуков»</li> <li>• Методика «Таблицы Шульте»</li> </ul>	2	
	2. Коррекция и развитие переключения внимания: <ul style="list-style-type: none"> <li>• Игра «Хлопни - встань»</li> <li>• Игра «Не пропусти профессию»</li> <li>• Игра «Нарисуй и закрась треугольники»</li> <li>• Методика «Красно – черная таблица» (1 – 20, 21 -1)</li> <li>• Игра «Два дела одновременно»</li> </ul>	2	

	<ul style="list-style-type: none"> <li>• Методика Мюнстерберга</li> </ul>		
	<p>3.Коррекция и развитие произвольного внимания:</p> <ul style="list-style-type: none"> <li>• Игра «Минутка»</li> <li>• Игра «Правая, левая»</li> <li>• Игра «Запретное движение»</li> <li>• Игра «Что изменилось?»</li> <li>• Игра - разминка «Исходное положение»</li> <li>• Упражнение «Точки»</li> </ul>	2	
	<p>4.Коррекция и развитие наблюдательности:</p> <ul style="list-style-type: none"> <li>• Упражнение «Найди ошибки»</li> <li>• Методика «Сравниваем картинки»</li> <li>• Упражнение «Чей это дом?»</li> </ul>	2	
	<p>5.Коррекция и развитие распределения внимания</p> <ul style="list-style-type: none"> <li>• Игра «Нос, пол, потолок»</li> <li>• Методика «Два дела одновременно»</li> <li>• Игра «Повторяем движения»</li> <li>• Игра «Считай и двигайся»</li> </ul>	2	
	<p>6. Развитие объема внимания:</p> <ul style="list-style-type: none"> <li>• Игра «Кто внимательнее»</li> <li>• Упражнение «Колесо обозрения»</li> <li>• Игра «Поиск предмета»</li> <li>• Игра «Знаем ли мы пословицы»</li> </ul>	2	
	7.Диагностика развития внимания	2	
Коррекция, развитие и диагностика памяти	<p>1. Изучение законов памяти. Упражнения для тренировки памяти:</p> <ul style="list-style-type: none"> <li>• Логически не связанный текст</li> <li>• Логически связанный текст</li> <li>• Лица с именами и фамилиями</li> <li>• Пересказ текстов</li> </ul>	2	
	<p>2.Упражнения, направленные на развитие способности устанавливать связи между элементами материала:</p> <ul style="list-style-type: none"> <li>• Нелогичные парные ассоциации</li> <li>• Ассоциативное мышление</li> <li>• Двойная стимуляция памяти</li> </ul>	2	
	<p>3. Упражнения направленные на развитие слуховой памяти:</p> <ul style="list-style-type: none"> <li>• Игра «Снежный ком»</li> <li>• Игра «Я положил в мешок»</li> <li>• Игра «Восстанови пропущенное слово»</li> <li>• Упражнение «Скороговорки и считалки»</li> </ul>	2	
	<p>4. Развитие тактильной памяти:</p> <ul style="list-style-type: none"> <li>• Игра «передача воображаемого предмета»</li> <li>• Игра «Конспиратор»</li> <li>• Игра «Тактильный образ»</li> </ul>	2	
	<p>5. Развитие произвольной памяти:</p> <ul style="list-style-type: none"> <li>• Упражнение «Я фотоаппарат»</li> <li>• Упражнение «Запомни порядок»</li> </ul>	2	



	<p>6. Упражнения направленные на развитие зрительной памяти:</p> <ul style="list-style-type: none"> <li>• Запомни порядок</li> <li>• Игра «Кто больше увидит и запомнит»</li> <li>• Игра «Штирлиц»</li> <li>• Упражнение «Портрет»</li> <li>• Упражнение «Фигуры»</li> </ul>	2	
	7. Диагностика развития памяти	2	
Коррекция, развитие и диагностика мышления	<p>1. Тренинг мышления. Интеллектуальные игры.</p> <ul style="list-style-type: none"> <li>• Занятие №1 «Поиск общего»</li> <li>• Занятие №2 «Что лишнее?» «Поиск предметов, обладающих общими свойствами»</li> <li>• Занятие №3 «Поиск предметов с противоположными свойствами»</li> <li>• Занятие №4 «Поиск предметов – звеньев, объединяющих данные предметы»</li> <li>• Занятие №5 «Учимся формулировать определения», «Учимся выражать мысли другими словами»</li> <li>• Занятие №6 «Перечень заглавий к рассказу», «Сокращение рассказа»</li> <li>• Занятие №7 «Ищем возможные причины», «Построение сообщения по алгоритму»</li> <li>• Занятие №8 «Выражения. Слова наоборот»</li> <li>• Занятие №9 «Учимся замечать главное» «Узнаем зашифрованные предложения»</li> </ul>	9	
	<p>2. Коррекция, развитие наглядно – образного мышления:</p> <ul style="list-style-type: none"> <li>• Задачи на составление заданной фигуры из определенного количества палочек</li> <li>• Упражнение «Платочек»</li> <li>• Упражнение «Лабиринт»</li> <li>• Упражнение «Найди закономерность»</li> </ul>	2	
	<p>3. Коррекция и развитие словесно – логического мышления:</p> <ul style="list-style-type: none"> <li>• Упражнение «Раздели на группы»</li> <li>• Логические задачи</li> <li>• Задачи на сравнение</li> </ul>	2	
	<p>4. Коррекция и развитие способности к обобщению и абстрагированию:</p> <ul style="list-style-type: none"> <li>• Упражнение «Отделение формы понятия от его содержания»</li> <li>• Упражнение «Установление связи между понятиями»</li> <li>• Упражнение «Формирование способности оперировать смыслом»</li> <li>• Упражнение «Выделение существенных признаков для сохранения логичности суждений»</li> </ul>	3	

	5. Диагностика развития мышления	2	
Блок 3	Игровые тренинги		
Развитие коммуникативных навыков	<ul style="list-style-type: none"> <li>• Занятие №1 игры «Путаница», «Колечко», «Мячик с путаницей»</li> <li>• Занятие №2 игры «Передай предмет», «Комплименты», «Я не знаю»</li> <li>• Занятие №3 Игры «Дракон, кусай свой хвост», «Скучно, скучно так сидеть», «Заколдованные»</li> <li>• Занятие №4 игры «Моргалки», «Лабиринт»</li> <li>• Занятие №5 игры «Ассоциации», «Неудобная ситуация»</li> <li>• Занятие №6 игры «2 узника», «Зеркало»</li> <li>• Занятие №7 игры «пальчики», «Убийцы», «Диалоги»</li> <li>• Занятие №8 игры «Звери», «Шарады», «Телефонный разговор»</li> <li>• Занятие №9 игры «Загадочное существо», «Телефон доверия»</li> <li>• Занятие №10 игра «Кораблекрушение»</li> </ul>	10	
Блок 4	Заключительная диагностика		
	1. Диагностика восприятия	3	
	2. Диагностика внимания	3	
	3. Диагностика памяти	3	
	4. Диагностика мышления	3	

### Литература:

1. Метиева Л.А., Удалова Э.Я. «Сенсорное воспитание детей с отклонениями в развитии: Сборник игр и игровых упражнений» – М.: Издательство «Книголюб», 2008. (Специальная психология)
2. Приложения к письму от 12.03.2004 №01-01/47 «Рекомендации по организации содержанию индивидуальных и групповых коррекционных занятий».
3. Ю.В. Саенко «Специальная психология»- М.:2006.
4. Психологическая поддержка младших школьников: программы, конспекты занятия/авт.-сост. О.Н.Рудякова. – Волгоград: Учитель, 2008.
5. Динамика развития детей – олигофренов. М.С. Певзнер, В.Н. Лубовский. М : 1963 г.
6. Как преодолеть трудности в обучении детей. А.Ф. Ануфриев, С.Н. Костромина. М : 2001 г.
7. Основы возрастной педагогики. А.С., Белкин. Екатеринбург : 2002г.
8. Тренинги с подростками: программы, конспекты занятий/авт.-сост. Ю.А. Голубева и др. – Волгоград: Учитель, 2009.
9. Альманах психологических тестов.-М.:»КПС», 1996.

**МИНИСТЕРСТВО ПРОСВЕЩЕНИЯ РОССИЙСКОЙ ФЕДЕРАЦИИ**

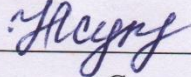
**Министерство образования и науки Алтайского края**

**Комитет по образованию Администрации Шелаболихинского района**

**МБОУ "Кипринская СОШ"**

**РАССМОТРЕНО**

Руководитель МО  
учителей




Суконник Н.Л.

Протокол №1  
от «28» 08 2024 г.

**СОГЛАСОВАНО**

Заместитель директора  
по УР




Бусыгина Ю.В.

Протокол №1  
от «28» 08 2024 г.

**УТВЕРЖДЕНО**

Директор школы



Пашкова Н.П.

Приказ №91  
от «29» 08 2024 г.



**РАБОЧАЯ ПРОГРАММА**

**Коррекционно-развивающего курса: Логопедические занятия**

**Для обучающихся лёгкой умственной отсталостью**

**Вариант 8.1.**

**9 класс**

**с.Киприно 2024г**

**Адаптированная рабочая программа**  
**Коррекционно - развивающий курс «Логопедические занятия»**

Наименование учебного предмета: Коррекционно - развивающий курс логопедические занятия обучающихся 9 класса с УО (ИН) вариант 1

Класс: 9 класс

Уровень общего образования: начальное общее образование

*Количество часов по учебному плану: всего 68 часа; в неделю 2 часа*

Рабочая программа составлена на основе Федерального закона «Об образовании в Российской Федерации», №273 от 29.12.12г;

Федерального государственного образовательного стандарта начального общего образования обучающихся с ограниченными возможностями здоровья, утверждённого приказом Министерства образования и науки Российской Федерации №1598 от 19.12.2014г;

Инструктивно-методического письма «О работе учителя-логопеда при общеобразовательной школе» под ред. А.В. Ястребовой, Т.П. Бессоновой (М., 1996.);  
Инструктивного письма Минобразования России от 14.12.2000 № 2 «Об организации работы логопедического пункта общеобразовательного учреждения».

**Коррекционно – развивающий курс «Логопедические занятия» 9 класс УО (ИН)**  
**вариант 1 – 68 часов (2 часа в неделю)**

Рабочая программа логопедических занятий реализуется для учащихся 9 классов, занимающихся по адаптированной образовательной программе основного общего образования для детей с УО (ИН) вариант 1 и имеющим логопедическое заключение: «Системное недоразвитие речи лёгкой степени при УО. Аграмматическая дислексия и дисграфия.» и составлена на основе следующих документов:

– Федерального закона «Об образовании в Российской Федерации», №273 от 29.12.12г.

– Федерального государственного образовательного стандарта обучающихся с умственной отсталостью (интеллектуальными нарушениями)

– Программы специальных (коррекционных) образовательных учреждений VIII вида (под ред. В.В. Воронковой). М., «Просвещение», 2015 г.

– Инструктивно-методического письма «О работе учителя-логопеда при общеобразовательной школе (основные направления формирования предпосылок к продуктивному усвоению программы обучения родному языку у детей с речевой патологией)» под ред. А.В. Ястребовой, Т.П. Бессоновой (М., 1996.);

– Инструктивного письма Минобразования России от 14.12.2000 № 2 «Об организации работы логопедического пункта общеобразовательного учреждения»;

Логопедическая программа, разработана с использованием рекомендаций ведущих специалистов в области логопедии Козыревой Л.М., Ефименковой Л.Н., Мисаренко Г.Г., Садовниковой И.Н., Лалаевой Р.И., Коноваленко В.В., Коноваленко С.В., Тикунновой Л.И., Игнатъевой Т.В., Лопухиной И.С., О.В. Елецкая.

Содержание программы может быть дополнено, изменено в ходе логопедической работы в зависимости от особенностей усвоения программного материала учащимися.

### **Планируемые результаты освоения программы**

#### **Личностные результаты:**

1. Осознание себя как гражданина России; формирование чувства гордости за свою Родину;
2. Формирование уважительного отношения к иному мнению, истории и культуре других народов;
3. Развитие адекватных представлений о собственных возможностях, о насущно необходимом жизнеобеспечении;
4. Овладение начальными навыками адаптации в динамично изменяющемся и развивающемся мире;
5. Овладение социально-бытовыми умениями, используемыми в повседневной жизни;
6. Владение навыками коммуникации и принятыми нормами социального взаимодействия;
7. Способность к осмыслению социального окружения, своего места в нем, принятие соответствующих возрасту ценностей и социальных ролей;
8. Принятие и освоение социальной роли обучающегося, формирование и развитие социально значимых мотивов учебной деятельности;
9. Развитие навыков сотрудничества с взрослыми и сверстниками в разных социальных ситуациях;
10. Формирование эстетических потребностей, ценностей и чувств;
11. Развитие этических чувств, доброжелательности и эмоционально-нравственной отзывчивости, понимания и сопереживания чувствам других людей;
12. Формирование установки на безопасный, здоровый образ жизни, наличие мотивации к творческому труду, работе на результат, бережному отношению к материальным и духовным ценностям;
13. Формирование готовности к самостоятельной жизни.

#### **Предметными результатами логопедической коррекционно-развивающей деятельности являются:**

1. Владение навыками звукобуквенного анализа и синтеза.
2. Сформированность фонематического и зрительно-пространственного восприятия.
3. Достаточный уровень развития мелкой моторики и моторики артикуляционного аппарата.
4. Овладение основными лексико-грамматическими конструкциями.
5. Развитие наблюдательности к языковым явлениям, развитие слухового внимания и памяти.
6. Развитие самоконтроля, контрольных действий, способности к переключению.
7. Расширение лексического запаса, обогащение активного словаря как путем накопления новых слов, относящихся к разным частям речи, так и за счет развития у детей умения активно пользоваться различными способами словообразования.
8. Расширение представлений об окружающем мире.

#### **Учащиеся должны уметь:**

- дифференцировать звонкие и глухие согласные на слух и на письме,
- различать гласные и согласные в слове на слух,

- правильно строить предложения,
- находить главные второстепенные члены предложения,
- составлять рассказ (по плану),

Учащиеся должны знать:

- алфавит,
- падежи и вопросы к ним,
- что такое имя существительное, имя прилагательное (вопросы к ним),
- что такое глагол,
- что такое личное местоимение (уметь их употреблять),

### Содержание коррекционного курса

№	Название раздела	Количество часов
1	Обследование.	4
2	Состав слова	8
3	Имя существительное	6
4	Имя прилагательное	6
5	Местоимения	6
6	Глагол	10
7	Простое предложение	4
8	Однородные члены предложения	6
9	Обращение	4
10	Сложное предложение.	4
11	Связная речь	6
12	Обследование	4
	всего	68

#### **Морфология – 8 ч.**

Состав слова. Корень и однокоренные слова. Окончание. Приставка. Суффикс. Образование слов с помощью приставок и суффиксов. Разбор слов по составу. Правописание проверяемых безударных гласных, звонких и глухих согласных в корне слова. Приставка и предлог.

**Части речи – 6 ч.** Имя существительное, глагол, имя прилагательное, предлог. Различение частей речи по вопросам и значению.

#### **Имя существительное - 6 ч**

Общее значение. Имена существительные собственные и нарицательные, одушевленные и неодушевленные. Число имен существительных. Склонение имен существительных в единственном и множественном числе.

#### **Имя прилагательное – 6 ч.**

Определение рода, числа и падежа имени прилагательного по роду, числу и падежу имени существительного. Согласование имени прилагательного с существительным в роде, числе и падеже.

#### **Глагол как часть речи – 10 ч.**

Изменение глагола по лицам и числам. Изменение в прошедшем времени по родам и числам. Спряжение глаголов. Правописание безударных личных окончаний глаголов I и II спряжения. Правописание частицы НЕ с глаголами.

#### **Местоимение – 6 ч.**

Понятие о местоимении. Значение местоимений в речи. Личные местоимения единственного и множественного числа. Лицо и число местоимений.

#### **Синтаксис – 18 ч.**

Предложение. Простые и сложные предложения. Главные и второстепенные члены предложения. Предложения распространенные и нераспространенные. Установление

последовательности предложений в тексте. Однородные члены предложения. Союзы в простом и сложном предложении, знаки препинания перед союзами. Сложное предложение. Сложные предложения без союзов и с сочинительными союзами И, А, НО.

**Связная речь – 6 ч.**

Пересказы: подробный пересказ, краткий пересказ. Составление рассказа по аналогии, по опорным словам. Изложение рассказа по вопросам, по плану.

**Обследование – 8 ч.** Диагностика устной и письменной речи

**Тематическое планирование 9 класса УО(ИН) вариант 1- 68 часов (2 часа в неделю)**

№	Название раздела. Тема занятия.	Кол – во часов			
<b>Обследование- 4ч.</b>					
1 – 4	Обследование. Диагностика устной и письменной речи	4			
<b>Состав слова-8ч.</b>					
5 - 6	Состав слова. Корень. Суффикс. Окончание.	2			
7 - 8	Безударные гласные в корне слова.	2			
9 - 10	Звонкие и глухие согласные в корне.	2			
11 - 12	Приставка и предлог. Дифференциация приставки и предлога.	2			
<b>Имя существительное-6ч.</b>					
13 - 14	Части речи. Имя существительное.	2			
15 - 16	Существительные собственные и нарицательные.	2			
17 - 18	Склонение имён существительных	2			
<b>Имя прилагательное-6ч.</b>					
19 - 20	Имя прилагательное. Согласование имён прилагательных с существительными	2			
21 - 22	Родовые окончания прилагательных.	2			
23 - 24	Склонение прилагательных.	2			
<b>Местоимения-6ч.</b>					
25 - 26	Личные местоимения.	2			
27 - 28	Лицо и число местоимений.	2			
29 - 30	Написание заявления.	2			
<b>Глагол-10ч.</b>					
31 – 32	Глагол, как часть речи	2			
33 – 34	Род и число глаголов прошедшего времени.	2			
35 - 36	Правописание частицы не с глаголами.	2			

37 - 38	Изменение глаголов по лицам и числам.	2			
39 - 40	I и II спряжение глаголов.	2			
<b><i>Простое предложение-4ч.</i></b>					
41 - 42	Простое предложение: распространённое и нераспространённое.	2			
43 - 44	Главные и второстепенные члены предложения	2			
<b><i>Однородные члены предложения-6ч.</i></b>					
45 - 47	Запятая при однородных членах предложения с союзами а, но, и.	3			
48 - 50	Распространённые и нераспространённые однородные члены предложения	3			
<b><i>Обращение-4ч.</i></b>					
51 - 52	Понятие об обращении, как о части речи.	2			
53 - 54	Выделения обращений в речи и при письме.	2			
<b><i>Сложное предложение-4ч.</i></b>					
55 - 56	Сложные предложения.	2			
57 - 58	Союзные и бессоюзные сложные предложения.	2			
<b><i>Связная речь -6ч.</i></b>					
59	Пересказы текстов: подробный пересказ	1			
60	Пересказы текстов: краткий пересказ	1			
61	Творческие пересказы: составление рассказов по аналогии	1			
62	Творческие пересказы: составление рассказов по опорным словам	1			
63	Работа с текстом: изложение рассказов по вопросам	1			
64	Работа с текстом: изложение рассказов по плану	1			
<b><i>Обследование -4ч.</i></b>					
65 - 68	Обследование. Диагностика устной и письменной речи	4			